

**Registro Nacional de las Personas Naturales**  
**ESTADO DE RENDIMIENTO ECONOMICO**  
**Del 1 de Enero al 31 de Enero del 2018**  
**(EN DOLARES)**


**Institucional**


<b>GASTOS DE GESTION</b>	<b>CORRIENTE</b>	<b>ANTERIOR</b>	<b>INGRESOS DE GESTION</b>	<b>CORRIENTE</b>	<b>ANTERIOR</b>
<b>Gastos en Personal</b>	<b>498,932.91</b>	<b>0.00</b>	<b>Ingresos por Transferencias Corrientes Recibidas</b>	<b>339,619.57</b>	<b>0.00</b>
Remuneraciones Personal Permanente	3,734.29	0.00	Transferencias Corrientes del Sector Público	339,619.57	0.00
Sueldos	3,634.29	0.00	Tribunal Supremo Electoral	339,619.57	0.00
Beneficios Adicionales	100.00	0.00	<b>Ingresos por Ventas de Bienes y Servicios</b>	<b>13,182.82</b>	<b>0.00</b>
Remuneraciones Personal Eventual	430,838.48	0.00	Venta de Servicios Públicos	13,182.82	0.00
Sueldos	389,009.59	0.00	Servicios Diversos	13,182.82	0.00
Beneficios Adicionales	41,828.89	0.00	<b>Ingresos por Actualizaciones y Ajustes</b>	<b>8,619.29</b>	<b>0.00</b>
Contrib. Patronales a Inst. de Seguridad Social Pública	23,409.61	0.00	Ajustes de Ejercicios Anteriores	8,619.29	0.00
Por Remuneraciones Permanentes	75.00	0.00	Ajustes de Ejercicios Anteriores	8,619.29	0.00
Por Remuneraciones Eventuales	23,334.61	0.00	<b>SUB TOTAL INGRESOS</b>	<b>361,421.68</b>	<b>0.00</b>
Contrib. Patronales a Inst de Seguridad Social Privadas	27,575.64	0.00	<b>RESULTADO DEL EJERCICIO</b>	<b>1,467,382.72</b>	<b>0.00</b>
Por Remuneraciones Permanentes	263.48	0.00	<b>TOTAL DE INGRESOS DE GESTION</b>	<b>1,828,804.40</b>	<b>0.00</b>
Por Remuneraciones Eventuales	27,312.16	0.00			
Indemnizaciones	13,374.89	0.00			
Al Personal de Servicios Eventuales	13,374.89	0.00			
<b>Gastos en Bienes de Consumo y Servicios</b>	<b>1,311,487.55</b>	<b>0.00</b>			
Productos Alimenticios, Agropecuarios y Forestales	1,192.50	0.00			
Productos Alimenticios para Personas	1,192.50	0.00			
Materiales de Oficina, Productos de Papel e Impresos	950.00	0.00			
Libros, Textos, Utiles de Enseñanza y Publicaciones	950.00	0.00			
Servicios Básicos	10,894.16	0.00			
Servicios de Energía Eléctrica	8,702.27	0.00			
Servicios de Agua	2,191.89	0.00			
Servicios Comerciales	640.00	0.00			
Servicios de Alimentación	640.00	0.00			
Pasajes y Viáticos	407.00	0.00			
Viáticos por Comisión Interna	407.00	0.00			
Servicios Técnicos y Profesionales	1,297,403.89	0.00			
Consultorías, Estudios e Investigaciones Diversas	1,297,403.89	0.00			
<b>Gastos Financieros y Otros</b>	<b>18,383.94</b>	<b>0.00</b>			
Primas y Gastos por Seguros y Comisiones Bancarias	17,798.77	0.00			
Primas y Gastos de Seguros de Personas	6,847.80	0.00			
Primas y Gastos de Seguros de Bienes	10,950.97	0.00			
Impuestos, Tasas y Derechos	585.17	0.00			


Registro Nacional de las Personas Naturales  
ESTADO DE RENDIMIENTO ECONOMICO  
Del 1 de Enero al 31 de Enero del 2018  
(EN DOLARES)

Institucional

GASTOS DE GESTION	CORRIENTE	ANTERIOR
Impuestos, Tasas y Derechos Diversos	585.17	0.00
<b>SUB TOTAL GASTOS</b>	<b>1,828,804.40</b>	<b>0.00</b>

F.   
JEFE UFI



F.   
CONTADOR

