

**Registro Nacional de las Personas Naturales**  
**ESTADO DEL RENDIMIENTO ECONOMICO (PRELIMINAR)**  
**Del 1 de Enero al 30 de Junio del 2019**  
**(EN DOLARES)**

20/08/2019

Pag. 1 de 3

**Institucional**

<b>GASTOS DE GESTION</b>	<b>CORRIENTE</b>	<b>ANTERIOR</b>
<b>Gastos en Personal</b>	<b>3,026,407.19</b>	
Remuneraciones Personal Permanente	32,233.80	
Sueldos	21,805.74	
Dietas	10,228.06	
Beneficios Adicionales	200.00	
Remuneraciones Personal Eventual	2,674,227.28	
Sueldos	2,381,106.72	
Beneficios Adicionales	293,120.56	
Contrib. Patronales a Inst. de Seguridad Social Pública	144,299.23	
Por Remuneraciones Permanentes	450.00	
Por Remuneraciones Eventuales	143,849.23	
Contrib. Patronales a Inst de Seguridad Social Privadas	167,471.93	
Por Remuneraciones Permanentes	1,586.34	
Por Remuneraciones Eventuales	165,885.59	
Indemnizaciones	8,174.95	
Al Personal de Servicios Eventuales	8,174.95	
<b>Gastos en Bienes de Consumo y Servicios</b>	<b>6,738,849.41</b>	
Productos Alimenticios, Agropecuarios y Forestales	14,577.99	
Productos Alimenticios para Personas	14,561.99	
Productos Agropecuarios y Forestales	16.00	
Productos Textiles y Vestuarios	30,732.50	
Productos Textiles y Vestuarios	30,732.50	
Materiales de Oficina, Productos de Papel e Impresos	12,127.95	
Productos de Papel y Cartón	8,979.23	
Materiales de Oficina	2,198.72	
Libros, Textos, Utiles de Enseñanza y Publicaciones	950.00	
Productos de Cuero y Caucho	1,069.06	
Productos de Cuero y Caucho	290.65	
Llantas y Neumáticos	778.41	
Productos Químicos, Combustibles y Lubricantes	28,197.56	
Productos Químicos	2,525.08	
Productos Farmacéuticos y Medicinales	657.35	
Combustibles y Lubricantes	25,015.13	
Minerales y Productos Derivados	695.81	
Minerales no Metálicos y Productos Derivados	394.90	
Minerales Metálicos y Productos Derivados	300.91	
Materiales de Uso o Consumo	21,500.01	
Materiales e Instrumental de Laboratorios y Uso Médico	529.12	
Materiales Informáticos	20,095.30	
Materiales Eléctricos	875.59	
Bienes de Uso y Consumo Diverso	4,573.15	

<b>INGRESOS DE GESTION</b>	<b>CORRIENTE</b>	<b>ANTERIOR</b>
<b>Ingresos por Transferencias Corrientes Recibidas</b>	<b>3,560,540.29</b>	
Transferencias Corrientes del Sector Público	3,560,540.29	
Tribunal Supremo Electoral	3,560,540.29	
<b>Ingresos por Ventas de Bienes y Servicios</b>	<b>7,239,264.53</b>	
Venta de Servicios Públicos	7,239,264.53	
Servicios Diversos	7,239,264.53	
<b>Ingresos por Actualizaciones y Ajustes</b>	<b>38,718.89</b>	
Ajustes de Ejercicios Anteriores	38,718.89	
Ajustes de Ejercicios Anteriores	38,718.89	
<b>SUB TOTAL INGRESOS</b>	<b>10,838,523.71</b>	<b>0.00</b>

**Registro Nacional de las Personas Naturales**  
**ESTADO DEL RENDIMIENTO ECONOMICO (PRELIMINAR)**  
**Del 1 de Enero al 30 de Junio del 2019**  
**(EN DOLARES)**

20/08/2019

Pag. 2 de 3

**Institucional**

<b>GASTOS DE GESTION</b>	<b>CORRIENTE</b>	<b>ANTERIOR</b>
Herramientas, Repuestos y Accesorios	1,158.56	
Bienes de Uso y Consumo Diversos	3,414.59	
Servicios Básicos	400,756.30	
Servicios de Energía Eléctrica	62,099.96	
Servicios de Agua	6,454.14	
Servicios de Telecomunicaciones	282,202.20	
Servicios de Correos	50,000.00	
Mantenimiento y Reparación	86,104.30	
Mantenimientos y Reparaciones de Bienes Muebles	27,675.99	
Mantenimientos y Reparaciones de Vehículos	51,597.70	
Mantenimientos y Reparaciones de Bienes Inmuebles	6,830.61	
Servicios Comerciales	6,682.39	
Transportes, Fletes y Almacenamientos	480.00	
Servicios de Limpiezas y Fumigaciones	1,200.00	
Servicios de Alimentación	4,385.73	
Impresiones, Publicaciones y Reproducciones	616.66	
Otros Servicios y Arrendamientos Diversos	40,440.22	
Servicios Generales y Arrendamientos Diversos	40,440.22	
Arrendamientos y Derechos	322,362.10	
De Bienes Inmuebles	322,362.10	
Pasajes y Viáticos	21,599.72	
Pasajes al Interior	263.22	
Pasajes al Exterior	12,595.00	
Viáticos por Comisión Interna	5,219.00	
Viáticos por Comisión Externa	3,522.50	
Servicios Técnicos y Profesionales	5,747,430.35	
Servicios de Capacitación	2,221.00	
Estudios e Investigaciones	990.00	
Consultorias, Estudios e Investigaciones Diversas	5,744,219.35	
<b>Gastos en Bienes Capitalizables</b>	<b>1,860.89</b>	
Maquinaria, Equipo y Mobiliario Diverso	758.32	
Maquinarias y Equipos	758.32	
Gastos en Activos Intangibles	1,102.57	
Derechos de Propiedad Intelectual	1,102.57	
<b>Gastos Financieros y Otros</b>	<b>22,492.76</b>	
Primas y Gastos por Seguros y Comisiones Bancarias	15,695.48	
Primas y Gastos de Seguros de Personas	5,135.85	
Primas y Gastos de Seguros de Bienes	10,559.63	
Impuestos, Tasas y Derechos	3,533.88	
Impuestos, Tasas y Derechos Diversos	3,533.88	
Gastos Corrientes Diversos	3,263.40	


Registro Nacional de las Personas Naturales  
ESTADO DEL RENDIMIENTO ECONOMICO (PRELIMINAR)  
Del 1 de Enero al 30 de Junio del 2019  
(EN DOLARES)


20/08/2019


Pag. 3 de 3

Institucional

GASTOS DE GESTION	CORRIENTE	ANTERIOR
Multas y Costas Judiciales	3,263.40	
<b>SUB TOTAL GASTOS</b>	<b>9,789,610.25</b>	<b>0.00</b>
<b>RESULTADO DEL EJERCICIO</b>	<b>1,048,913.46</b>	
<b>TOTAL GASTOS DE GESTION</b>	<b>10,838,523.71</b>	

F.   
JEFE UFI



F.   
CONTADOR

