

Registro Nacional de las Personas Naturales
ESTADO DE SITUACION FINANCIERA
al 31 de Julio del 2019
(EN DOLARES)

20/08/2019

Pag. 1 de 5

Institucional

RECURSOS	Parcial	Total
Fondos		1,780,912.94
Disponibilidades	987,467.62	
Bancos Comerciales M/D	954,991.63	
Banco Comerciales M	954,991.63	
Fondos Depósitos en Tesoro Público	32,475.99	
Fondos Depósitos en Tesoro Publico	32,475.99	
Anticipos de Fondos	7,973.06	
Anticipos a Empleados	7,973.06	
Anticipos a Empleados	7,973.06	
Deudores Monetarios	785,472.26	
D.M. x Venta de Bienes y Servicios	500.02	
Personas Naturales	500.02	
D.M. x Transferencias Corrientes Recibidas	784,972.24	
Tribunal Supremo Electoral	784,972.24	
Inversiones Financieras		11,879.23
Deudores Financieros	2,678.49	
Deudores Monetarios por Percibir	2,678.49	
DMP x D.M. x Venta de Bienes y Servicios	1,518.23	
DMP x D.M. x Venta de Bienes y Servicios	940.23	
DMP x D.M. x Operaciones de Ejercicios Anteriores	174.36	
DMP x D.M. x Transferencias Corrientes Recibidas	45.67	
Inversiones Intangibles	9,200.74	
Arrendamientos y Derechos Pagados x Anticipado	5,670.00	
De Bienes Inmuebles	5,670.00	
Derechos de Propiedad Intangible	388,609.65	
Derechos de Propiedad Intelectual	388,609.65	
Amortizaciones Acumuladas	(385,078.91)	
Amortizaciones Acumuladas	(385,078.91)	
Inversiones en Existencias		156,603.64
Existencias Institucionales	156,603.64	
Productos Alimenticios Agropecuarios y Forestales	2,767.22	
Productos Alimenticios para Personas	2,756.42	
Productos Agropecuarios y Forestales	10.80	
Productos Textiles y Vestuarios	406.22	
Productos Textiles y Vestuarios	406.22	
Materiales de Oficina, Productos de Papel e Impresos	21,631.54	
Productos de Papel y Cartón	19,138.62	
Materiales de Oficina	2,492.92	
Productos de Cuero y Caucho	2,991.80	
Productos de Cuero y Caucho	892.83	
Llantas y Neumáticos	2,098.97	
Productos Químicos, Combustibles y Lubricantes	64,291.33	
Productos Químicos	5,546.29	
Productos Farmacéuticos y Medicinales	1,616.24	
Combustibles y Lubricantes	57,128.80	

Registro Nacional de las Personas Naturales
ESTADO DE SITUACION FINANCIERA
 al 31 de Julio del 2019
 (EN DOLARES)

20/08/2019

Pag. 2 de 5

Institucional

RECURSOS	Parcial	Total
Minerales y Productos Derivados	3,141.01	
Minerales Metálicos y Productos Derivados	3,141.01	
Materiales de Uso o Consumo	55,440.59	
Materiales e Instrumental de Laboratorios y Uso Médico	799.65	
Materiales Informáticos	52,291.74	
Materiales Eléctricos	2,349.20	
Bienes de Uso y Consumo Diversos	5,933.93	
Herramientas, Repuestos y Accesorios	39.47	
Bienes de Uso y Consumo Diversos	5,894.46	
Inversiones en Bienes de Uso		489,697.59
Bienes Depreciables	488,872.45	
Equipos Médicos y de Laboratorios	1,977.50	
Equipos Médicos y de Laboratorios	1,977.50	
Equipo de Transporte, Tracción y Elevación	532,932.20	
Vehículos de Transporte	532,932.20	
Maquinaria, Equipo y Mobiliario Diverso	1,619,562.16	
Mobiliarios	277,355.68	
Maquinarias y Equipos	188,041.67	
Equipos Informáticos	1,140,038.79	
Bienes Muebles Diversos	14,126.02	
Depreciación Acumulada	(1,665,599.41)	
Equipo de Transporte, Tracción y Elevación	(353,010.54)	
Maquinaria, Equipo y Mobiliario Diverso	(1,312,588.87)	
Bienes no Depreciables	825.14	
Obras de Arte, Libros y Colecciones	825.14	
Libros y Colecciones	825.14	
TOTAL RECURSOS		2,439,093.40

Registro Nacional de las Personas Naturales
ESTADO DE SITUACION FINANCIERA
al 31 de Julio del 2019
(EN DOLARES)

20/08/2019

Pag. 3 de 5

Institucional

OBLIGACIONES	Parcial	Total
Deuda Corriente		1,598,076.42
Depósitos de Terceros	66,971.16	
Depósitos Ajenos	55,537.57	
Depósitos Ajenos	17,424.48	
Rendimientos en Cuentas Corrientes	597.54	
Embargos Judiciales	37,515.55	
Anticipo de Impuesto Retenido IVA	11,433.59	
Tesoro Publico (DGT)	11,433.59	
Acreeedores Monetarios	1,531,105.26	
A. M. x Remuneraciones	604,085.85	
Remuneraciones	288,260.31	
Afp Confia	62,139.56	
Afp Crecer	44,500.82	
Banco Agricola	15,078.77	
Banco Scotiabank	1,597.02	
Banco Citibank	102.04	
Banco HSBC	14,550.17	
Banco Promerica	432.18	
Agepym	158.89	
RNPN Embargos Judiciales	616.15	
Caja de Credito de Chalchuapa	106.00	
Caja de Credito de Ilobasco	926.90	
Cooperativa de Abogados	167.75	
Caja de Credito San Pedro Nonualco	440.48	
Cactiusa de R.L.	10.00	
Acopasss de R.L.	77.00	
Caja de Credito Chalatenango	265.99	
DGT Sanciones Disciplinarias	1,528.94	
Banco America Central	5,810.80	
Banco Izalqueño	2,668.17	
Juzgado de Familia	951.12	
Caja de Credito de La Libertad	165.14	
Primer Banco de Los Trabajadores	575.20	
Acacypac	1,235.89	
Bco. de Los Trabajadores de San Miguel	258.91	
Coopas	133.18	
Cooperativa Financiera Hacienda	240.00	
Asoc. Cooperativa Acer	465.00	
Asoc. Cooperativa de Sihuatehuacan	300.12	
Coop. Acacme El Esfuerzo	200.00	
Acomi de R.L	1,358.56	
Cooperativa Financiera Acopacto de R.L.	137.80	
Asoc. Coop. Chalatenango (ACAYCCOMAC)	137.80	
Co-Andes Veintiuno de Junio de R.L.	167.00	
Acecenta de R.L	411.40	

Registro Nacional de las Personas Naturales
ESTADO DE SITUACION FINANCIERA
al 31 de Julio del 2019
(EN DOLARES)

20/08/2019

Pag. 4 de 5

Institucional

OBLIGACIONES	Parcial	Total
Parques y Jardines de Cuscatlan	22.00	
Banco Azul de El Salvador, S.A.	236.22	
Codeza de R.L.	99.00	
Distribuidora e Importadora Optica	40.00	
Acacciba de R.L.	569.00	
Coop - 1 de R.L.	309.41	
Acacceantel de R. L.	6.50	
Sindicato de trabajadores del RNPN	428.00	
Servicio Optico Peña y Peña S.A. de C.V.	24.16	
Iris Ivethe Lopez Aguilar	69.75	
Caja Credito Santiago Nonualco	241.82	
Caja de Credito de Quezaltepeque	123.50	
Copadeo de R.L.	167.00	
Caja Mutual de Abogados (Comudasal)	8.86	
Procuraduria General de La Republica	545.00	
Instituto Nacional de Pensiones de los Empleados Públicos (INPEP)	365.19	
Instituto de Previsión Social de la Fuerza Armada (IPSFA)	766.52	
Instituto Salvadoreño del Seguro Social (ISSS)	62,234.83	
Fondo Social para la Vivienda (FSV)	2,527.49	
Tesoro Público (DGT)	89,126.54	
A.M. x Adquisiciones de Bienes y Servicios	913,730.84	
Adquisiciones de Bienes y Servicios	889,092.32	
Instituto de Provision Social de la Fuerza Armada (IPSFA)	24,638.52	
A.M. x Gastos Financieros y Otros	11,136.12	
Gastos Financieros y Otros	11,136.12	
A.M. x Inversiones en Activos Fijos	892.08	
Inversiones en Activos Fijos	892.08	
A.M. x Operaciones de Ejercicios Anteriores	1,260.37	
Operaciones de Ejercicios Anteriores	1,260.37	
Financiamiento de Terceros		273,626.66
Acreeedores Financieros	273,626.66	
Acreeedores Monetarios por Pagar	273,626.66	
AMP X A.M. x Operaciones de Ejercicios Anteriores	473.94	
AMP X A.M. x Operaciones de Ejercicios Anteriores	41,153.87	
AMP X A.M. x Operaciones de Ejercicios Anteriores	12,840.75	
AMP X A.M. x Operaciones de Ejercicios Anteriores	4,166.56	
AMP X A. M. x Remuneraciones	0.06	
AMP X A.M. x Operaciones de Ejercicios Anteriores	64,710.99	
Acreeedores Monetarios por Pagar	48,847.89	
AMP X A.M. x Operaciones de Ejercicios Anteriores	44,256.63	
AMP X A.M. x Operaciones de Ejercicios Anteriores	57,175.97	
Patrimonio Estatal		509,170.55
Patrimonio	509,170.55	
Patrimonio Instituciones Descentralizadas	(162,407.24)	
Patrimonio Instituciones Descentralizadas	6,497.99	

Registro Nacional de las Personas Naturales
 ESTADO DE SITUACION FINANCIERA
 al 31 de Julio del 2019
 (EN DOLARES)



20/08/2019

Pag. 5 de 5

Institucional

OBLIGACIONES	Parcial	Total
Patrimonio Institucional Ejercicio 1998	89,789.59	
Patrimonio Institucional Ejercicio 1999	420,328.67	
Patrimonio Institucional Ejercicio 2000	(250,367.16)	
Patrimonio Institucional Ejercicio 2001	(80,108.30)	
Patrimonio Institucional Ejercicio 2002	63,041.39	
Patrimonio Institucional Ejercicio 2003	(240,944.46)	
Patrimonio Institucional Ejercicio 2004	(170,644.96)	
Donaciones y Legados Bienes Corporales	5,658,716.96	
Donaciones y Legados Bienes Corporales	5,658,716.96	
Resultado Ejercicios Anteriores	(4,987,139.17)	
Resultado Ejercicio 2005	(269,168.52)	
Resultado Ejercicio 2006	(582,392.95)	
Resultado Ejercicio 2007	344,747.10	
Resultado Ejercicio 2008	(121,386.79)	
Resultado Ejercicio 2009	135,717.23	
Resultado Ejercicio 2010	748,287.32	
Resultado Ejercicio 2011	407,352.16	
Resultado Ejercicio 2012	(793,171.72)	
Resultado Ejercicio 2013	(3,708,588.19)	
Resultado Ejercicio 2014	1,202,493.46	
Resultado Ejercicio 2015	(1,907,274.88)	
Resultado Ejercicio 2016	48,532.48	
Resultado Ejercicio 2017	(364,493.83)	
Resultado Ejercicio 2018	(127,792.04)	
RESULTADO DEL EJERCICIO	58,219.77	58,219.77
TOTAL OBLIGACIONES		2,439,093.40

F.  
 JEFE UFI

F.  
 CONTADOR

Registro Nacional de las Personas Naturales
ESTADO DE SITUACION FINANCIERA
 al 31 de Julio del 2019
 (EN DOLARES)


20/08/2019


Pag. 1 de 1

Institucional

Recursos	Corriente
Fondos	1,780,912.94
Disponibilidades	987,467.62
Anticipos de Fondos	7,973.06
Deudores Monetarios	785,472.26
Inversiones Financieras	11,879.23
Deudores Financieros	2,678.49
Inversiones Intangibles	9,200.74
Inversiones en Existencias	156,603.64
Existencias Institucionales	156,603.64
Inversiones en Bienes de Uso	489,697.59
Bienes Depreciables	488,872.45
Bienes no Depreciables	825.14
TOTAL RECURSOS	2,439,093.40

Obligaciones	Corriente
Deuda Corriente	1,598,076.42
Depósitos de Terceros	66,971.16
Acreedores Monetarios	1,531,105.26
Financiamiento de Terceros	273,626.66
Acreedores Financieros	273,626.66
SUB TOTAL	1,871,703.08
Patrimonio Estatal	509,170.55
Patrimonio	509,170.55
Resultado del Ejercicio	58,219.77
SUB TOTAL	567,390.32
TOTAL OBLIGACIONES	2,439,093.40

F. 
 JEFE UFI



F. 
 CONTADOR

