

**Registro Nacional de las Personas Naturales**  
**ESTADO DEL RENDIMIENTO ECONOMICO (PRELIMINAR)**  
**Del 1 de Enero al 31 de Julio del 2019**  
**(EN DOLARES)**

20/08/2019

Pag. 1 de 3

**Institucional**

<b>GASTOS DE GESTION</b>	<b>CORRIENTE</b>	<b>ANTERIOR</b>	<b>INGRESOS DE GESTION</b>	<b>CORRIENTE</b>	<b>ANTERIOR</b>
<b>Gastos en Personal</b>	<b>3,918,088.02</b>		<b>Ingresos por Transferencias Corrientes Recibidas</b>	<b>4,500,594.17</b>	
Remuneraciones Personal Permanente	39,502.38		Transferencias Corrientes del Sector Público	4,500,594.17	
Sueldos	29,074.32		Tribunal Supremo Electoral	4,500,594.17	
Dietas	10,228.06		<b>Ingresos por Ventas de Bienes y Servicios</b>	<b>7,239,764.53</b>	
Beneficios Adicionales	200.00		Venta de Servicios Públicos	7,239,764.53	
Remuneraciones Personal Eventual	3,450,041.21		Servicios Diversos	7,239,764.53	
Sueldos	3,156,920.65		<b>Ingresos por Actualizaciones y Ajustes</b>	<b>39,475.83</b>	
Beneficios Adicionales	293,120.56		Ajustes de Ejercicios Anteriores	39,475.83	
Contrib. Patronales a Inst. de Seguridad Social Pública	189,809.74		Ajustes de Ejercicios Anteriores	39,475.83	
Por Remuneraciones Permanentes	600.00				
Por Remuneraciones Eventuales	189,209.74				
Contrib. Patronales a Inst de Seguridad Social Privadas	222,456.74				
Por Remuneraciones Permanentes	2,116.94				
Por Remuneraciones Eventuales	220,339.80				
Indemnizaciones	16,277.95				
Al Personal de Servicios Eventuales	16,277.95				
<b>Gastos en Bienes de Consumo y Servicios</b>	<b>7,775,695.84</b>				
Productos Alimenticios, Agropecuarios y Forestales	15,061.42				
Productos Alimenticios para Personas	15,016.42				
Productos Agropecuarios y Forestales	45.00				
Productos Textiles y Vestuarios	30,773.49				
Productos Textiles y Vestuarios	30,773.49				
Materiales de Oficina, Productos de Papel e Impresos	13,494.52				
Productos de Papel y Cartón	10,021.55				
Materiales de Oficina	2,522.97				
Libros, Textos, Utiles de Enseñanza y Publicaciones	950.00				
Productos de Cuero y Caucho	1,087.97				
Productos de Cuero y Caucho	309.56				
Llantas y Neumáticos	778.41				
Productos Químicos, Combustibles y Lubricantes	33,456.81				
Productos Químicos	2,633.31				
Productos Farmacéuticos y Medicinales	808.37				
Combustibles y Lubricantes	30,015.13				
Minerales y Productos Derivados	815.81				
Minerales no Metálicos y Productos Derivados	466.90				
Minerales Metálicos y Productos Derivados	348.91				
Materiales de Uso o Consumo	24,989.53				
Materiales e Instrumental de Laboratorios y Uso Médico	668.80				
Materiales Informáticos	23,423.45				
Materiales Eléctricos	897.28				
Bienes de Uso y Consumo Diverso	4,641.62				
			<b>SUB TOTAL INGRESOS</b>	<b>11,779,834.53</b>	<b>0.00</b>

Registro Nacional de las Personas Naturales  
**ESTADO DEL RENDIMIENTO ECONOMICO (PRELIMINAR)**  
 Del 1 de Enero al 31 de Julio del 2019  
 (EN DOLARES)

20/08/2019

Pag. 2 de 3


**Institucional**


<b>GASTOS DE GESTION</b>	<b>CORRIENTE</b>	<b>ANTERIOR</b>
Herramientas, Repuestos y Accesorios	1,158.56	
Bienes de Uso y Consumo Diversos	3,483.06	
<b>Servicios Básicos</b>	<b>410,190.98</b>	
Servicios de Energía Eléctrica	62,517.59	
Servicios de Agua	7,471.19	
Servicios de Telecomunicaciones	282,202.20	
Servicios de Correos	58,000.00	
Mantenimiento y Reparación	85,518.85	
Mantenimientos y Reparaciones de Bienes Muebles	28,070.54	
Mantenimientos y Reparaciones de Vehículos	51,597.70	
Mantenimientos y Reparaciones de Bienes Inmuebles	5,850.61	
Servicios Comerciales	7,869.73	
Transportes, Fletes y Almacenamientos	480.00	
Servicios de Publicidad	169.50	
Servicios de Limpiezas y Fumigaciones	1,200.00	
Servicios de Alimentación	5,293.97	
Impresiones, Publicaciones y Reproducciones	726.26	
Otros Servicios y Arrendamientos Diversos	40,530.22	
Servicios Generales y Arrendamientos Diversos	40,530.22	
Arrendamientos y Derechos	322,362.10	
De Bienes Inmuebles	322,362.10	
Pasajes y Viáticos	29,558.62	
Pasajes al Interior	432.72	
Pasajes al Exterior	14,158.90	
Viáticos por Comisión Interna	6,412.00	
Viáticos por Comisión Externa	8,555.00	
Servicios Técnicos y Profesionales	6,755,344.17	
Servicios Jurídicos	25.00	
Servicios de Capacitación	2,221.00	
Estudios e Investigaciones	990.00	
Consultorías, Estudios e Investigaciones Diversas	6,752,108.17	
<b>Gastos en Bienes Capitalizables</b>	<b>2,752.97</b>	
Maquinaria, Equipo y Mobiliario Diverso	758.32	
Maquinarias y Equipos	758.32	
Gastos en Activos Intangibles	1,994.65	
Derechos de Propiedad Intelectual	1,994.65	
<b>Gastos Financieros y Otros</b>	<b>25,077.93</b>	
Primas y Gastos por Seguros y Comisiones Bancarias	15,695.48	
Primas y Gastos de Seguros de Personas	5,135.85	
Primas y Gastos de Seguros de Bienes	10,559.63	
Impuestos, Tasas y Derechos	6,119.05	


Registro Nacional de las Personas Naturales  
**ESTADO DEL RENDIMIENTO ECONOMICO (PRELIMINAR)**  
 Del 1 de Enero al 31 de Julio del 2019  
 (EN DOLARES)

**Institucional**

GASTOS DE GESTION	CORRIENTE	ANTERIOR
Impuestos, Tasas y Derechos Diversos	6,119.05	
Gastos Corrientes Diversos	3,263.40	
Multas y Costas Judiciales	3,263.40	
<b>SUB TOTAL GASTOS</b>	<b>11,721,614.76</b>	<b>0.00</b>
<b>RESULTADO DEL EJERCICIO</b>	<b>58,219.77</b>	
<b>TOTAL GASTOS DE GESTION</b>	<b>11,779,834.53</b>	

F.   
**JEFE UFI**



F.   
**CONTADOR**

