



Registro Nacional de las Personas Naturales
 ESTADO DE SITUACION FINANCIERA
 al 31 de Agosto del 2019
 (EN DOLARES)

Institucional

Recursos	Corriente
Fondos	1,744,264.52
Disponibilidades	986,832.26
Anticipos de Fondos	11,645.84
Deudores Monetarios	745,786.42
Inversiones Financieras	16,879.23
Deudores Financieros	7,678.49
Inversiones Intangibles	9,200.74
Inversiones en Existencias	135,564.01
Existencias Institucionales	135,564.01
Inversiones en Bienes de Uso	491,377.59
Bienes Depreciables	490,552.45
Bienes no Depreciables	825.14
TOTAL RECURSOS	2,388,085.35

Obligaciones	Corriente
Deuda Corriente	1,928,476.53
Depósitos de Terceros	60,599.84
Acreedores Monetarios	1,867,876.69
Financiamiento de Terceros	272,983.33
Acreedores Financieros	272,983.33
SUB TOTAL	2,201,459.86
Patrimonio Estatal	509,170.55
Patrimonio	509,170.55
Resultado del Ejercicio	-322,545.06
SUB TOTAL	186,625.49
TOTAL OBLIGACIONES	2,388,085.35

F. 
JEFE UFI

F. 
CONTADOR

Registro Nacional de las Personas Naturales
ESTADO DE SITUACION FINANCIERA
al 31 de Agosto del 2019
(EN DOLARES)

29/10/2019

Pag. 1 de 4

Institucional

RECURSOS	Parcial	Total
Fondos		1,744,264.52
Disponibilidades	986,832.26	
Bancos Comerciales M/D	954,356.27	
Banco Comerciales M	954,356.27	
Fondos Depósitos en Tesoro Público	32,475.99	
Fondos Depósitos en Tesoro Publico	32,475.99	
Anticipos de Fondos	11,645.84	
Anticipos a Empleados	11,645.84	
Anticipos a Empleados	11,645.84	
Deudores Monetarios	745,786.42	
D.M. x Venta de Bienes y Servicios	125,240.02	
Personas Naturales	125,240.02	
D.M. x Transferencias Corrientes Recibidas	620,546.40	
Tribunal Supremo Electoral	620,546.40	
Inversiones Financieras		16,879.23
Deudores Financieros	7,678.49	
Deudores por Reintegros	5,000.00	
Deudores por Reintegros	5,000.00	
Deudores Monetarios por Percibir	2,678.49	
DMP x D.M. x Venta de Bienes y Servicios	1,518.23	
DMP x D.M. x Venta de Bienes y Servicios	940.23	
DMP x D.M. x Operaciones de Ejercicios Anteriores	174.36	
DMP x D.M. x Transferencias Corrientes Recibidas	45.67	
Inversiones Intangibles	9,200.74	
Arrendamientos y Derechos Pagados x Anticipado	5,670.00	
De Bienes Inmuebles	5,670.00	
Derechos de Propiedad Intangible	388,609.65	
Derechos de Propiedad Intelectual	388,609.65	
Amortizaciones Acumuladas	(385,078.91)	
Amortizaciones Acumuladas	(385,078.91)	
Inversiones en Existencias		135,564.01
Existencias Institucionales	135,564.01	
Productos Alimenticios Agropecuarios y Forestales	2,058.08	
Productos Alimenticios para Personas	2,052.68	
Productos Agropecuarios y Forestales	5.40	
Productos Textiles y Vestuarios	390.47	
Productos Textiles y Vestuarios	390.47	
Materiales de Oficina, Productos de Papel e Impresos	18,523.06	
Productos de Papel y Cartón	16,671.20	
Materiales de Oficina	1,851.86	
Productos de Cuero y Caucho	2,635.25	
Productos de Cuero y Caucho	636.92	
Llantas y Neumáticos	1,998.33	
Productos Químicos, Combustibles y Lubricantes	52,299.18	
Productos Químicos	3,784.40	

Registro Nacional de las Personas Naturales
ESTADO DE SITUACION FINANCIERA
al 31 de Agosto del 2019
(EN DOLARES)

29/10/2019

Pag. 2 de 4

Institucional

RECURSOS	Parcial	Total
Productos Farmacéuticos y Medicinales	1,390.78	
Combustibles y Lubricantes	47,124.00	
Minerales y Productos Derivados	1,675.70	
Minerales Metálicos y Productos Derivados	1,675.70	
Materiales de Uso o Consumo	53,487.39	
Materiales e Instrumental de Laboratorios y Uso Médico	797.45	
Materiales Informáticos	50,669.10	
Materiales Eléctricos	2,020.84	
Bienes de Uso y Consumo Diversos	4,494.88	
Herramientas, Repuestos y Accesorios	39.47	
Bienes de Uso y Consumo Diversos	4,455.41	
Inversiones en Bienes de Uso		491,377.59
Bienes Depreciables	490,552.45	
Equipos Médicos y de Laboratorios	1,977.50	
Equipos Médicos y de Laboratorios	1,977.50	
Equipo de Transporte, Tracción y Elevación	532,932.20	
Vehículos de Transporte	532,932.20	
Maquinaria, Equipo y Mobiliario Diverso	1,621,242.16	
Mobiliarios	277,355.68	
Maquinarias y Equipos	188,041.67	
Equipos Informáticos	1,141,718.79	
Bienes Muebles Diversos	14,126.02	
Depreciación Acumulada	(1,665,599.41)	
Equipo de Transporte, Tracción y Elevación	(353,010.54)	
Maquinaria, Equipo y Mobiliario Diverso	(1,312,588.87)	
Bienes no Depreciables	825.14	
Obras de Arte, Libros y Colecciones	825.14	
Libros y Colecciones	825.14	
TOTAL RECURSOS		2,388,085.35

Registro Nacional de las Personas Naturales
ESTADO DE SITUACION FINANCIERA
al 31 de Agosto del 2019
(EN DOLARES)

29/10/2019

Pag. 3 de 4

Institucional

OBLIGACIONES	Parcial	Total
Deuda Corriente		1,928,476.53
Depósitos de Terceros	60,599.84	
Depósitos Ajenos	55,640.06	
Depósitos Ajenos	17,023.78	
Rendimientos en Cuentas Corrientes	484.58	
Embargos Judiciales	38,131.70	
Anticipo de Impuesto Retenido IVA	4,959.78	
Tesoro Publico (DGT)	4,959.78	
Acreeedores Monetarios	1,867,876.69	
A. M. x Remuneraciones	173,906.65	
Remuneraciones	(44.24)	
Afp Confia	32,347.69	
Afp Crecer	22,758.52	
Banco Agrícola	700.09	
Cactiusa de R.L.	5.00	
DGT Sanciones Disciplinarias	(37.90)	
Instituto Nacional de Pensiones de los Empleados Públicos (INPEP)	365.19	
Instituto Salvadoreño del Seguro Social (ISSS)	31,448.71	
Tesoro Público (DGT)	86,363.59	
A.M. x Adquisiciones de Bienes y Servicios	1,679,705.57	
Adquisiciones de Bienes y Servicios	1,659,173.47	
Instituto de Provision Social de la Fuerza Armada (IPSA)	20,532.10	
A.M. x Gastos Financieros y Otros	11,136.12	
Gastos Financieros y Otros	11,136.12	
A.M. x Inversiones en Activos Fijos	2,610.00	
Inversiones en Activos Fijos	2,610.00	
A.M. x Operaciones de Ejercicios Anteriores	518.35	
Operaciones de Ejercicios Anteriores	518.35	
Financiamiento de Terceros		272,983.33
Acreeedores Financieros	272,983.33	
Acreeedores Monetarios por Pagar	272,983.33	
AMP X A.M. x Operaciones de Ejercicios Anteriores	473.94	
AMP X A.M. x Operaciones de Ejercicios Anteriores	41,153.87	
AMP X A.M. x Operaciones de Ejercicios Anteriores	12,840.75	
AMP X A.M. x Operaciones de Ejercicios Anteriores	4,166.56	
AMP X A. M. x Remuneraciones	0.06	
AMP X A.M. x Operaciones de Ejercicios Anteriores	64,710.99	
Acreeedores Monetarios por Pagar	48,204.56	
AMP X A.M. x Operaciones de Ejercicios Anteriores	44,256.63	
AMP X A.M. x Operaciones de Ejercicios Anteriores	57,175.97	
Patrimonio Estatal		509,170.55
Patrimonio	509,170.55	
Patrimonio Instituciones Descentralizadas	(162,407.24)	
Patrimonio Instituciones Descentralizadas	6,497.99	
Patrimonio Institucional Ejercicio 1998	89,789.59	


Registro Nacional de las Personas Naturales
ESTADO DE SITUACION FINANCIERA
al 31 de Agosto del 2019
(EN DOLARES)


29/10/2019

Pag. 4 de 4

Institucional

OBLIGACIONES	Parcial	Total
Patrimonio Institucional Ejercicio 1999	420,328.67	
Patrimonio Institucional Ejercicio 2000	(250,367.16)	
Patrimonio Institucional Ejercicio 2001	(80,108.30)	
Patrimonio Institucional Ejercicio 2002	63,041.39	
Patrimonio Institucional Ejercicio 2003	(240,944.46)	
Patrimonio Institucional Ejercicio 2004	(170,644.96)	
Donaciones y Legados Bienes Corporales	5,658,716.96	
Donaciones y Legados Bienes Corporales	5,658,716.96	
Resultado Ejercicios Anteriores	(4,987,139.17)	
Resultado Ejercicio 2005	(269,168.52)	
Resultado Ejercicio 2006	(582,392.95)	
Resultado Ejercicio 2007	344,747.10	
Resultado Ejercicio 2008	(121,386.79)	
Resultado Ejercicio 2009	135,717.23	
Resultado Ejercicio 2010	748,287.32	
Resultado Ejercicio 2011	407,352.16	
Resultado Ejercicio 2012	(793,171.72)	
Resultado Ejercicio 2013	(3,708,588.19)	
Resultado Ejercicio 2014	1,202,493.46	
Resultado Ejercicio 2015	(1,907,274.88)	
Resultado Ejercicio 2016	48,532.48	
Resultado Ejercicio 2017	(364,493.83)	
Resultado Ejercicio 2018	(127,792.04)	
RESULTADO DEL EJERCICIO	(322,545.06)	(322,545.06)
TOTAL OBLIGACIONES		2,388,085.35

F.  **JEFE UFI**

F.  **CONTADOR**