

Registro Nacional de las Personas Naturales
 ESTADO DE SITUACION FINANCIERA
 al 31 de Octubre del 2019
 (EN DOLARES)

12/11/2019

Pag. 1 de 1


Institucional


Recursos	Corriente
Fondos	2,166,049.46
Disponibilidades	1,077,143.25
Anticipos de Fondos	14,095.40
Deudores Monetarios	1,074,810.81
Inversiones Financieras	17,594.52
Deudores Financieros	7,678.49
Inversiones Intangibles	9,916.03
Inversiones en Existencias	122,730.27
Existencias Institucionales	122,730.27
Inversiones en Bienes de Uso	493,146.49
Bienes Depreciables	492,321.35
Bienes no Depreciables	825.14
TOTAL RECURSOS	2,799,520.74

Obligaciones	Corriente
Deuda Corriente	1,616,497.91
Depósitos de Terceros	62,932.27
Acreedores Monetarios	1,553,565.64
Financiamiento de Terceros	253,828.31
Acreedores Financieros	253,828.31
SUB TOTAL	1,870,326.22
Patrimonio Estatal	509,170.55
Patrimonio	509,170.55
Resultado del Ejercicio	420,023.97
SUB TOTAL	929,194.52
TOTAL OBLIGACIONES	2,799,520.74

F. 
 JEFE UFI



F. 
 CONTADOR



Registro Nacional de las Personas Naturales
ESTADO DE SITUACION FINANCIERA
al 31 de Octubre del 2019
(EN DOLARES)

12/11/2019

Pag. 1 de 4

Institucional

RECURSOS	Parcial	Total
Fondos		2,166,049.46
Disponibilidades	1,077,143.25	
Bancos Comerciales M/D	1,044,913.97	
Banco Comerciales M	1,044,913.97	
Fondos Depósitos en Tesoro Público	32,229.28	
Fondos Depósitos en Tesoro Publico	32,229.28	
Anticipos de Fondos	14,095.40	
Anticipos a Empleados	14,095.40	
Anticipos a Empleados	14,095.40	
Deudores Monetarios	1,074,810.81	
D.M. x Venta de Bienes y Servicios	697,964.75	
Personas Naturales	697,964.75	
D.M. x Transferencias Corrientes Recibidas	375,846.06	
Tribunal Supremo Electoral	375,846.06	
D.M. x Transferencias de Capital Recibidas	1,000.00	
Tribunal Supremo Electoral	1,000.00	
Inversiones Financieras		17,594.52
Deudores Financieros	7,678.49	
Deudores por Reintegros	5,000.00	
Deudores por Reintegros	5,000.00	
Deudores Monetarios por Percibir	2,678.49	
DMP x D.M. x Venta de Bienes y Servicios	1,518.23	
DMP x D.M. x Venta de Bienes y Servicios	940.23	
DMP x D.M. x Operaciones de Ejercicios Anteriores	174.36	
DMP x D.M. x Transferencias Corrientes Recibidas	45.67	
Inversiones Intangibles	9,916.03	
Arrendamientos y Derechos Pagados x Anticipado	5,670.00	
De Bienes Inmuebles	5,670.00	
Derechos de Propiedad Intangible	389,324.94	
Derechos de Propiedad Intelectual	389,324.94	
Amortizaciones Acumuladas	(385,078.91)	
Amortizaciones Acumuladas	(385,078.91)	
Inversiones en Existencias		122,730.27
Existencias Institucionales	122,730.27	
Productos Alimenticios Agropecuarios y Forestales	1,348.76	
Productos Alimenticios para Personas	1,343.36	
Productos Agropecuarios y Forestales	5.40	
Productos Textiles y Vestuarios	5,801.78	
Productos Textiles y Vestuarios	5,801.78	
Materiales de Oficina, Productos de Papel e Impresos	14,711.35	
Productos de Papel y Cartón	13,362.51	
Materiales de Oficina	1,348.84	
Productos de Cuero y Caucho	2,508.63	
Productos de Cuero y Caucho	510.30	
Llantas y Neumáticos	1,998.33	

Registro Nacional de las Personas Naturales
ESTADO DE SITUACION FINANCIERA
al 31 de Octubre del 2019
(EN DOLARES)

12/11/2019

Pag. 2 de 4

Institucional

RECURSOS	Parcial	Total
Productos Químicos, Combustibles y Lubricantes	40,889.48	
Productos Químicos	2,670.95	
Productos Farmacéuticos y Medicinales	1,094.53	
Combustibles y Lubricantes	37,124.00	
Minerales y Productos Derivados	1,793.59	
Minerales no Metálicos y Productos Derivados	96.50	
Minerales Metálicos y Productos Derivados	1,697.09	
Materiales de Uso o Consumo	49,608.67	
Materiales e Instrumental de Laboratorios y Uso Médico	963.89	
Materiales Informáticos	47,041.16	
Materiales Eléctricos	1,603.62	
Bienes de Uso y Consumo Diversos	6,068.01	
Herramientas, Repuestos y Accesorios	39.47	
Bienes de Uso y Consumo Diversos	6,028.54	
Inversiones en Bienes de Uso		493,146.49
Bienes Depreciables	492,321.35	
Equipos Médicos y de Laboratorios	1,977.50	
Equipos Médicos y de Laboratorios	1,977.50	
Equipo de Transporte, Tracción y Elevación	532,932.20	
Vehículos de Transporte	532,932.20	
Maquinaria, Equipo y Mobiliario Diverso	1,623,011.06	
Mobiliarios	277,355.68	
Maquinarias y Equipos	189,810.57	
Equipos Informáticos	1,141,718.79	
Bienes Muebles Diversos	14,126.02	
Depreciación Acumulada	(1,665,599.41)	
Equipo de Transporte, Tracción y Elevación	(353,010.54)	
Maquinaria, Equipo y Mobiliario Diverso	(1,312,588.87)	
Bienes no Depreciables	825.14	
Obras de Arte, Libros y Colecciones	825.14	
Libros y Colecciones	825.14	
TOTAL RECURSOS		2,799,520.74

Registro Nacional de las Personas Naturales
ESTADO DE SITUACION FINANCIERA
al 31 de Octubre del 2019
(EN DOLARES)

12/11/2019

Pag. 3 de 4


Institucional


OBLIGACIONES	Parcial	Total
Deuda Corriente		1,616,497.91
Depósitos de Terceros	62,932.27	
Depósitos Ajenos	56,588.18	
Depósitos Ajenos	17,023.78	
Rendimientos en Cuentas Corrientes	474.52	
Embargos Judiciales	39,089.88	
Anticipo de Impuesto Retenido IVA	6,344.09	
Tesoro Publico (DGT)	6,344.09	
Acreeedores Monetarios	1,553,565.64	
A. M. x Remuneraciones	141,841.67	
Remuneraciones	2,452.11	
Afp Confia	31,944.67	
Afp Crecer	22,681.98	
Banco Agricola	196.27	
Cactiusa de R.L.	130.04	
DGT Sanciones Disciplinarias	1,994.06	
Banco America Central	126.00	
Instituto Nacional de Pensiones de los Empleados Públicos (INPEP)	365.19	
Instituto Salvadoreño del Seguro Social (ISSS)	31,683.09	
Tesoro Público (DGT)	50,268.26	
A.M. x Adquisiciones de Bienes y Servicios	1,402,488.94	
Adquisiciones de Bienes y Servicios	1,390,169.68	
Instituto de Provision Social de la Fuerza Armada (IPSFA)	12,319.26	
A.M. x Gastos Financieros y Otros	5,736.68	
Gastos Financieros y Otros	5,736.68	
A.M. x Inversiones en Activos Fijos	2,980.00	
Inversiones en Activos Fijos	2,980.00	
A.M. x Operaciones de Ejercicios Anteriores	518.35	
Operaciones de Ejercicios Anteriores	518.35	
Financiamiento de Terceros		253,828.31
Acreeedores Financieros	253,828.31	
Acreeedores Monetarios por Pagar	253,828.31	
AMP X A.M. x Operaciones de Ejercicios Anteriores	473.94	
AMP X A.M. x Operaciones de Ejercicios Anteriores	41,153.87	
AMP X A.M. x Operaciones de Ejercicios Anteriores	12,840.75	
AMP X A.M. x Operaciones de Ejercicios Anteriores	4,166.56	
AMP X A. M. x Remuneraciones	0.06	
AMP X A.M. x Operaciones de Ejercicios Anteriores	54,194.19	
Acreeedores Monetarios por Pagar	48,204.56	
AMP X A.M. x Operaciones de Ejercicios Anteriores	35,618.41	
AMP X A.M. x Operaciones de Ejercicios Anteriores	57,175.97	
Patrimonio Estatal		509,170.55
Patrimonio	509,170.55	
Patrimonio Instituciones Descentralizadas	(162,407.24)	
Patrimonio Instituciones Descentralizadas	6,497.99	

Registro Nacional de las Personas Naturales
ESTADO DE SITUACION FINANCIERA
al 31 de Octubre del 2019
(EN DOLARES)

Institucional

OBLIGACIONES	Parcial	Total
Patrimonio Institucional Ejercicio 1998	89,789.59	
Patrimonio Institucional Ejercicio 1999	420,328.67	
Patrimonio Institucional Ejercicio 2000	(250,367.16)	
Patrimonio Institucional Ejercicio 2001	(80,108.30)	
Patrimonio Institucional Ejercicio 2002	63,041.39	
Patrimonio Institucional Ejercicio 2003	(240,944.46)	
Patrimonio Institucional Ejercicio 2004	(170,644.96)	
Donaciones y Legados Bienes Corporales	5,658,716.96	
Donaciones y Legados Bienes Corporales	5,658,716.96	
Resultado Ejercicios Anteriores	(4,987,139.17)	
Resultado Ejercicio 2005	(269,168.52)	
Resultado Ejercicio 2006	(582,392.95)	
Resultado Ejercicio 2007	344,747.10	
Resultado Ejercicio 2008	(121,386.79)	
Resultado Ejercicio 2009	135,717.23	
Resultado Ejercicio 2010	748,287.32	
Resultado Ejercicio 2011	407,352.16	
Resultado Ejercicio 2012	(793,171.72)	
Resultado Ejercicio 2013	(3,708,588.19)	
Resultado Ejercicio 2014	1,202,493.46	
Resultado Ejercicio 2015	(1,907,274.88)	
Resultado Ejercicio 2016	48,532.48	
Resultado Ejercicio 2017	(364,493.83)	
Resultado Ejercicio 2018	(127,792.04)	
RESULTADO DEL EJERCICIO	420,023.97	420,023.97
TOTAL OBLIGACIONES		2,799,520.74

F. 
JEFE UFI

F. 
CONTADOR