

Registro Nacional de las Personas Naturales
ESTADO DE SITUACION FINANCIERA
al 30 de Noviembre del 2019
(EN DOLARES)



11/12/2019



Pag. 1 de 1

Institucional

Recursos	Corriente
Fondos	1,811,670.19
Disponibilidades	984,066 51
Anticipos de Fondos	11,504 01
Deudores Monetarios	816,099 67
Inversiones Financieras	31,562.61
Deudores Financieros	7,678 49
Inversiones Intangibles	23,884 12
Inversiones en Existencias	109,289.40
Existencias Institucionales	109,289 40
Inversiones en Bienes de Uso	535,757.17
Bienes Depreciables	534,932 03
Bienes no Depreciables	825 14
TOTAL RECURSOS	2,488,279 37

Obligaciones	Corriente
Deuda Corriente	2,008,157.79
Depositos de Terceros	64,726 32
Acreedores Monetarios	1,943,431 47
Financiamiento de Terceros	253,828.31
Acreedores Financieros	253,828 31
SUB TOTAL	2,261,986 10
Patrimonio Estatal	509,170.55
Patrimonio	509,170 55
Resultado del Ejercicio	-282,877 28
SUB TOTAL	226,293 27
TOTAL OBLIGACIONES	2,488,279 37

F.  
JEFE UFI

F.  
CONTADOR

Registro Nacional de las Personas Naturales
ESTADO DE SITUACION FINANCIERA
al 30 de Noviembre del 2019
(EN DOLARES)

11/12/2019

Pag. 1 de 4

Institucional

RECURSOS	Parcial	Total
Fondos		1,811,670.19
Disponibilidades	984,066.51	
Bancos Comerciales M/D	951,837.23	
Banco Comerciales M	951,837 23	
Fondos Depósitos en Tesoro Público	32,229.28	
Fondos Depósitos en Tesoro Publico	32,229 28	
Anticipos de Fondos	11,504.01	
Anticipos a Empleados	11,504.01	
Anticipos a Empleados	11,504 01	
Deudores Monetarios	816,099.67	
D.M. x Venta de Bienes y Servicios	360,205.02	
Personas Naturales	360,205 02	
D.M. x Transferencias Corrientes Recibidas	455,894.65	
Tribunal Supremo Electoral	455,894 65	
Inversiones Financieras		31,562.61
Deudores Financieros	7,678.49	
Deudores por Reintegros	5,000.00	
Deudores por Reintegros	5,000 00	
Deudores Monetarios por Percibir	2,678.49	
DMP x D M x Venta de Bienes y Servicios	1,518 23	
DMP x D M x Venta de Bienes y Servicios	940 23	
DMP x D M x Operaciones de Ejercicios Anteriores	174 36	
DMP x D M. x Transferencias Corrientes Recibidas	45 67	
Inversiones Intangibles	23,884.12	
Arrendamientos y Derechos Pagados x Anticipado	5,670.00	
De Bienes Inmuebles	5,670 00	
Derechos de Propiedad Intangible	403,293.03	
Derechos de Propiedad Intelectual	403,293 03	
Amortizaciones Acumuladas	(385,078.91)	
Amortizaciones Acumuladas	(385,078 91)	
Inversiones en Existencias		109,289.40
Existencias Institucionales	109,289.40	
Productos Alimenticios Agropecuarios y Forestales	1,033.10	
Productos Alimenticios para Personas	1,027 70	
Productos Agropecuarios y Forestales	5 40	
Productos Textiles y Vestuarios	856.06	
Productos Textiles y Vestuarios	856 06	
Materiales de Oficina, Productos de Papel e Impresos	13,390.44	
Productos de Papel y Cartón	12,371 03	
Materiales de Oficina	1,019 41	
Productos de Cuero y Caucho	2,478.70	
Productos de Cuero y Caucho	480 37	
Llantas y Neumáticos	1,998 33	
Productos Químicos, Combustibles y Lubricantes	34,971.41	
Productos Químicos	2,257 16	

Registro Nacional de las Personas Naturales
ESTADO DE SITUACION FINANCIERA
al 30 de Noviembre del 2019
(EN DOLARES)

11/12/2019

Pag. 2 de 4

Institucional

RECURSOS	Parcial	Total
Productos Farmacéuticos y Medicinales	590 25	
Combustibles y Lubricantes	32,124 00	
Minerales y Productos Derivados	1,793.59	
Minerales no Metálicos y Productos Derivados	96 50	
Minerales Metálicos y Productos Derivados	1,697 09	
Materiales de Uso o Consumo	48,668.49	
Materiales e Instrumental de Laboratorios y Uso Médico	894.92	
Materiales Informáticos	46,185 58	
Materiales Eléctricos	1,587 99	
Bienes de Uso y Consumo Diversos	6,097.61	
Herramientas, Repuestos y Accesorios	39 47	
Bienes de Uso y Consumo Diversos	6,058 14	
Inversiones en Bienes de Uso		535,757.17
Bienes Depreciables	534,932.03	
Equipos Médicos y de Laboratorios	1,977.50	
Equipos Médicos y de Laboratorios	1,977 50	
Equipo de Transporte, Tracción y Elevación	532,932.20	
Vehículos de Transporte	532,932 20	
Maquinaria, Equipo y Mobiliario Diverso	1,665,621.74	
Mobiliarios	277,355 68	
Maquinarias y Equipos	192,610 57	
Equipos Informáticos	1,181,529 47	
Bienes Muebles Diversos	14,126 02	
Depreciación Acumulada	(1,665,599.41)	
Equipo de Transporte, Tracción y Elevación	(353,010.54)	
Maquinaria, Equipo y Mobiliario Diverso	(1,312,588 87)	
Bienes no Depreciables	825.14	
Obras de Arte, Libros y Colecciones	825.14	
Libros y Colecciones	825 14	
TOTAL RECURSOS		2,488,279.37

Registro Nacional de las Personas Naturales
ESTADO DE SITUACION FINANCIERA
al 30 de Noviembre del 2019
(EN DOLARES)

11/12/2019

Pag. 3 de 4

Institucional

OBLIGACIONES	Parcial	Total
Deuda Corriente		2,008,157.79
Depósitos de Terceros	64,726.32	
Depósitos Ajenos	57,224.74	
Depósitos Ajenos	17,023.78	
Rendimientos en Cuentas Corrientes	494.93	
Embargos Judiciales	39,706.03	
Anticipo de Impuesto Retenido IVA	7,501.58	
Tesoro Publico (DGT)	7,501.58	
Acreeedores Monetarios	1,943,431.47	
A. M. x Remuneraciones	524,290.65	
Remuneraciones	398,600.84	
Afp Confia	30,470.68	
Afp Crecer	23,271.01	
Banco Agricola	445.23	
Cactiusa de R L	130.04	
DGT Sanciones Disciplinarias	1,836.58	
Juzgado de Familia	1,147.52	
Procuraduria General de La Republica	1,434.40	
Instituto Nacional de Pensiones de los Empleados Públicos (INPEP)	365.19	
Instituto Salvadoreño del Seguro Social (ISSS)	31,574.03	
Tesoro Público (DGT)	35,015.13	
A.M. x Adquisiciones de Bienes y Servicios	1,310,501.99	
Adquisiciones de Bienes y Servicios	1,302,289.15	
Instituto de Provision Social de la Fuerza Armada (IPSFA)	8,212.84	
A.M. x Gastos Financieros y Otros	44,930.16	
Gastos Financieros y Otros	44,930.16	
A.M. x Inversiones en Activos Fijos	63,190.32	
Inversiones en Activos Fijos	63,190.32	
A.M. x Operaciones de Ejercicios Anteriores	518.35	
Operaciones de Ejercicios Anteriores	518.35	
Financiamiento de Terceros		253,828.31
Acreeedores Financieros	253,828.31	
Acreeedores Monetarios por Pagar	253,828.31	
AMP X A.M. x Operaciones de Ejercicios Anteriores	473.94	
AMP X A M x Operaciones de Ejercicios Anteriores	41,153.87	
AMP X A M x Operaciones de Ejercicios Anteriores	12,840.75	
AMP X A M x Operaciones de Ejercicios Anteriores	4,166.56	
AMP X A M x Remuneraciones	0.06	
AMP X A M x Operaciones de Ejercicios Anteriores	54,194.19	
Acreeedores Monetarios por Pagar	48,204.56	
AMP X A M. x Operaciones de Ejercicios Anteriores	35,618.41	
AMP X A M x Operaciones de Ejercicios Anteriores	57,175.97	
Patrimonio Estatal		509,170.55
Patrimonio	509,170.55	
Patrimonio Instituciones Descentralizadas	(162,407.24)	


Registro Nacional de las Personas Naturales
ESTADO DE SITUACION FINANCIERA
al 30 de Noviembre del 2019
(EN DOLARES)


11/12/2019

Pag. 4 de 4

Institucional

OBLIGACIONES	Parcial	Total
Patrimonio Instituciones Descentralizadas	6,497 99	
Patrimonio Institucional Ejercicio 1998	89,789 59	
Patrimonio Institucional Ejercicio 1999	420,328 67	
Patrimonio Institucional Ejercicio 2000	(250,367.16)	
Patrimonio Institucional Ejercicio 2001	(80,108 30)	
Patrimonio Institucional Ejercicio 2002	63,041.39	
Patrimonio Institucional Ejercicio 2003	(240,944.46)	
Patrimonio Institucional Ejercicio 2004	(170,644.96)	
Donaciones y Legados Bienes Corporales	5,658,716.96	
Donaciones y Legados Bienes Corporales	5,658,716 96	
Resultado Ejercicios Anteriores	(4,987,139.17)	
Resultado Ejercicio 2005	(269,168 52)	
Resultado Ejercicio 2006	(582,392.95)	
Resultado Ejercicio 2007	344,747 10	
Resultado Ejercicio 2008	(121,386 79)	
Resultado Ejercicio 2009	135,717.23	
Resultado Ejercicio 2010	748,287.32	
Resultado Ejercicio 2011	407,352 16	
Resultado Ejercicio 2012	(793,171.72)	
Resultado Ejercicio 2013	(3,708,588.19)	
Resultado Ejercicio 2014	1,202,493 46	
Resultado Ejercicio 2015	(1,907,274 88)	
Resultado Ejercicio 2016	48,532 48	
Resultado Ejercicio 2017	(364,493.83)	
Resultado Ejercicio 2018	(127,792 04)	
RESULTADO DEL EJERCICIO	(282,877.28)	(282,877.28)
TOTAL OBLIGACIONES		2,488,279.37

F. 
JEFE UFI

F. 
CONTADOR