

Registro Nacional de las Personas Naturales
BALANCE DE COMPROBACION
Del 1 de Enero al 31 de Diciembre (Preliminar) del 2019
(EN DOLARES)

20/01/2020

Pag. 1 de 10

Institucional

CODIGO	CONCEPTO	SALDO ANTERIOR	DEBE	HABER	SALDO ACUMULADO
2	Recursos	3,966,591.91	53,481,618.86	54,417,448.14	3,030,762.63
21	Fondos	1,014,382.03	52,966,629.14	51,858,324.93	2,122,686.24
211	Disponibilidades	1,007,969.03	31,691,762.74	31,853,198.69	846,533.08
21109	Bancos Comerciales M/D	982,976.20	31,684,279.58	31,852,186.79	815,068.99
21109001	Banco Comerciales M	982,976.20	31,684,279.58	31,852,186.79	815,068.99
21151	Fondos Depósitos en Tesoro Público	24,992.83	7,483.16	1,011.90	31,464.09
21151935	Fondos Depósitos en Tesoro Publico	24,992.83	7,483.16	1,011.90	31,464.09
212	Anticipos de Fondos	6,413.00	29,467.95	26,063.72	9,817.23
21201	Anticipos a Empleados	6,413.00	29,467.95	26,063.72	9,817.23
21201001	Anticipos a Empleados	6,413.00	29,467.95	26,063.72	9,817.23
213	Deudores Monetarios	0.00	21,245,398.45	19,979,062.52	1,266,335.93
21314	D.M. x Venta de Bienes y Servicios	0.00	11,493,015.48	11,367,540.46	125,475.02
21314002	Personas Naturales	0.00	11,493,015.48	11,367,540.46	125,475.02
21316	D.M. x Transferencias Corrientes Recibidas	0.00	7,460,699.67	6,319,838.76	1,140,860.91
21316807	Tribunal Supremo Electoral	0.00	7,460,699.67	6,319,838.76	1,140,860.91
21322	D.M. x Transferencias de Capital Recibidas	0.00	0.00	0.00	0.00
21322807	Tribunal Supremo Electoral	0.00	0.00	0.00	0.00
21389	D.M. x Operaciones de Ejercicios Anteriores	0.00	2,291,683.30	2,291,683.30	0.00
21389001	D.M. x Operaciones de Ejercicios Anteriores	0.00	2,291,683.30	2,291,683.30	0.00
22	Inversiones Financieras	2,307,594.66	72,832.32	2,350,571.75	29,855.23
225	Deudores Financieros	2,298,393.92	55,000.00	2,345,715.43	7,678.49
22505	Deudores por Reintegros	5,000.00	55,000.00	55,000.00	5,000.00
22505001	Deudores por Reintegros	5,000.00	55,000.00	55,000.00	5,000.00
22551	Deudores Monetarios por Percibir	2,293,393.92	0.00	2,290,715.43	2,678.49
22551514	DMP x D.M. x Venta de Bienes y Servicios	1,518.23	0.00	0.00	1,518.23
22551714	DMP x D.M. x Venta de Bienes y Servicios	940.23	0.00	0.00	940.23
22551789	DMP x D.M. x Operaciones de Ejercicios Anteriores	174.36	0.00	0.00	174.36
22551816	DMP x D.M. x Transferencias Corrientes Recibidas	2,290,761.10	0.00	2,290,715.43	45.67
226	Inversiones Intangibles	9,200.74	17,832.32	4,856.32	22,176.74
22607	Arrendamientos y Derechos Pagados x Anticipado	5,670.00	0.00	0.00	5,670.00
22607002	De Bienes Inmuebles	5,670.00	0.00	0.00	5,670.00
22615	Derechos de Propiedad Intangible	388,609.65	17,832.32	0.00	406,441.97
22615003	Derechos de Propiedad Intelectual	388,609.65	17,832.32	0.00	406,441.97
22699	Amortizaciones Acumuladas	385,078.91	0.00	4,856.32	389,935.23
22699001	Amortizaciones Acumuladas	385,078.91	0.00	4,856.32	389,935.23
23	Inversiones en Existencias	155,312.31	84,844.97	130,106.26	110,051.02
231	Existencias Institucionales	155,312.31	84,844.97	130,106.26	110,051.02
23101	Productos Alimenticios Agropecuarios y Forestales	1,074.64	9,444.25	4,250.64	6,268.25
23101001	Productos Alimenticios para Personas	1,069.24	9,271.65	4,078.04	6,262.85
23101003	Productos Agropecuarios y Forestales	5.40	172.60	172.60	5.40

Registro Nacional de las Personas Naturales
BALANCE DE COMPROBACION
Del 1 de Enero al 31 de Diciembre (Preliminar) del 2019
(EN DOLARES)

20/01/2020

Pag. 2 de 10

Institucional

CODIGO	CONCEPTO	SALDO ANTERIOR	DEBE	HABER	SALDO ACUMULADO
23103	Productos Textiles y Vestuarios	167.41	9,276.33	5,592.27	3,851.47
23103001	Productos Textiles y Vestuarios	167.41	9,276.33	5,592.27	3,851.47
23105	Materiales de Oficina, Productos de Papel e Impresos	19,571.18	14,498.57	21,853.79	12,215.96
23105001	Productos de Papel y Cartón	15,670.78	11,617.80	15,842.57	11,446.01
23105002	Materiales de Oficina	3,900.40	2,880.77	6,011.22	769.95
23107	Productos de Cuero y Caucho	3,549.64	386.12	1,463.18	2,472.58
23107001	Productos de Cuero y Caucho	672.26	386.12	569.73	488.65
23107003	Llantas y Neumáticos	2,877.38	0.00	893.45	1,983.93
23109	Productos Químicos, Combustibles y Lubricantes	87,167.30	7,172.12	63,384.63	30,954.79
23109001	Productos Químicos	3,594.33	5,244.16	6,350.95	2,487.54
23109002	Productos Farmacéuticos y Medicinales	1,430.94	1,927.96	2,015.65	1,343.25
23109003	Combustibles y Lubricantes	82,142.03	0.00	55,018.03	27,124.00
23111	Minerales y Productos Derivados	2,543.22	746.34	1,470.97	1,818.59
23111001	Minerales no Metálicos y Productos Derivados	0.00	501.50	405.00	96.50
23111002	Minerales Metálicos y Productos Derivados	2,543.22	244.84	1,065.97	1,722.09
23113	Materiales de Uso o Consumo	39,413.19	31,814.01	22,603.73	48,623.47
23113001	Materiales e Instrumental de Laboratorios y Uso Médico	987.12	629.64	527.54	1,089.22
23113002	Materiales Informáticos	35,568.07	30,186.12	20,343.83	45,410.36
23113004	Materiales Eléctricos	2,858.00	998.25	1,732.36	2,123.89
23115	Bienes de Uso y Consumo Diversos	1,825.73	11,507.23	9,487.05	3,845.91
23115001	Herramientas, Repuestos y Accesorios	(79.88)	447.05	293.25	73.92
23115099	Bienes de Uso y Consumo Diversos	1,905.61	11,060.18	9,193.80	3,771.99
24	Inversiones en Bienes de Uso	489,302.91	357,312.43	78,445.20	768,170.14
241	Bienes Depreciables	488,477.77	357,312.43	78,445.20	767,345.00
24115	Equipos Médicos y de Laboratorios	1,977.50	0.00	0.00	1,977.50
24115001	Equipos Médicos y de Laboratorios	1,977.50	0.00	0.00	1,977.50
24117	Equipo de Transporte, Tracción y Elevación	532,932.20	139,518.00	0.00	672,450.20
24117001	Vehículos de Transporte	532,932.20	139,518.00	0.00	672,450.20
24119	Maquinaria, Equipo y Mobiliario Diverso	1,619,167.48	217,794.43	758.32	1,836,203.59
24119001	Mobiliarios	278,114.00	0.00	758.32	277,355.68
24119002	Maquinarias y Equipos	186,901.67	8,670.75	0.00	195,572.42
24119004	Equipos Informáticos	1,140,025.79	209,123.68	0.00	1,349,149.47
24119099	Bienes Muebles Diversos	14,126.02	0.00	0.00	14,126.02
24199	Depreciación Acumulada	1,665,599.41	0.00	77,686.88	1,743,286.29
24199017	Equipo de Transporte, Tracción y Elevación	353,010.54	0.00	23,015.23	376,025.77
24199019	Maquinaria, Equipo y Mobiliario Diverso	1,312,588.87	0.00	54,671.65	1,367,260.52
243	Bienes no Depreciables	825.14	0.00	0.00	825.14
24305	Obras de Arte, Libros y Colecciones	825.14	0.00	0.00	825.14

Registro Nacional de las Personas Naturales
BALANCE DE COMPROBACION
Del 1 de Enero al 31 de Diciembre (Preliminar) del 2019
(EN DOLARES)

20/01/2020

Pag. 3 de 10

Institucional

CODIGO	CONCEPTO	SALDO ANTERIOR	DEBE	HABER	SALDO ACUMULADO
24305002	Libros y Colecciones	825.14	0.00	0.00	825.14
Sub Total Título		3,966,591.91	53,481,618.86	54,417,448.14	3,030,762.63

Registro Nacional de las Personas Naturales
BALANCE DE COMPROBACION
Del 1 de Enero al 31 de Diciembre (Preliminar) del 2019
(EN DOLARES)

20/01/2020

Pag. 4 de 10

Institucional

CODIGO	CONCEPTO	SALDO ANTERIOR	DEBE	HABER	SALDO ACUMULADO
4	Obligaciones con Terceros	3,457,421.36	23,398,640.45	22,698,188.77	2,756,969.68
41	Deuda Corriente	83,192.77	20,283,199.32	22,751,352.48	2,551,345.93
412	Depósitos de Terceros	83,192.77	166,332.68	146,105.08	62,965.17
41201	Depósitos Ajenos	50,481.17	39,898.43	45,873.56	56,456.30
41201001	Depósitos Ajenos	16,950.89	27,935.60	28,008.46	17,023.75
41201002	Rendimientos en Cuentas Corrientes	957.78	10,352.65	9,841.30	446.43
41201777	Embargos Judiciales	32,572.50	1,610.18	8,023.80	38,986.12
41254	Anticipo de Impuesto Retenido IVA	32,711.60	126,434.25	100,231.52	6,508.87
41254935	Tesoro Publico (DGT)	32,711.60	126,434.25	100,231.52	6,508.87
413	Acreeedores Monetarios	0.00	20,116,866.64	22,605,247.40	2,488,380.76
41351	A. M. x Remuneraciones	0.00	5,997,849.62	6,144,641.12	146,791.50
41351001	Remuneraciones	0.00	4,087,780.49	4,087,980.10	199.61
41351003	Afp Confia	0.00	340,546.17	371,110.87	30,564.70
41351004	Afp Crecer	0.00	252,208.77	275,663.32	23,454.55
41351005	Banco Agricola	0.00	171,799.92	172,233.23	433.31
41351006	Banco Scotiabank	0.00	17,595.15	17,595.15	0.00
41351007	Banco Citibank	0.00	1,853.70	1,853.70	0.00
41351008	Banco HSBC	0.00	174,288.58	174,288.58	0.00
41351010	Banco Promerica	0.00	7,681.02	7,681.02	0.00
41351011	Agepym	0.00	1,785.74	1,785.74	0.00
41351014	RNPN Embargos Judiciales	0.00	8,023.80	8,023.80	0.00
41351017	Caja de Credito de Chalchuapa	0.00	1,672.00	1,672.00	0.00
41351018	Caja de Credito de Ilobasco	0.00	10,934.08	10,934.08	0.00
41351022	Acoopfis de R.L.	0.00	0.00	0.00	0.00
41351025	Cooperativa de Abogados	0.00	2,013.00	2,013.00	0.00
41351026	Caja de Credito San Pedro Nonualco	0.00	17,644.82	18,089.04	444.22
41351027	Cactiusa de R.L.	0.00	305.08	435.12	130.04
41351028	Acaces de R.L	0.00	586.00	586.00	0.00
41351030	Acovi de R.L.	0.00	1,202.34	1,202.34	0.00
41351031	Acopasss de R.L.	0.00	462.00	462.00	0.00
41351032	Caja de Credito Chalatenango	0.00	9,653.01	9,653.01	0.00
41351033	DGT Sanciones Disciplinarias	0.00	15,927.74	16,534.28	606.54
41351035	Banco America Central	0.00	71,658.60	71,658.60	0.00
41351036	La Hipotecaria	0.00	858.45	858.45	0.00
41351038	Acacu de R.L.	0.00	1,134.49	1,134.49	0.00
41351041	Banco Izalqueño	0.00	27,667.18	29,316.02	1,648.84
41351043	Juzgado de Familia	0.00	13,400.96	13,400.96	0.00
41351044	Caja de Credito de La Libertad	0.00	1,981.68	1,981.68	0.00
41351049	Primer Banco de Los Trabajadores	0.00	11,551.36	11,656.36	105.00
41351051	Acacypac	0.00	14,118.76	14,118.76	0.00

Registro Nacional de las Personas Naturales
BALANCE DE COMPROBACION
Del 1 de Enero al 31 de Diciembre (Preliminar) del 2019
(EN DOLARES)

20/01/2020

Pag. 5 de 10

Institucional

CODIGO	CONCEPTO	SALDO ANTERIOR	DEBE	HABER	SALDO ACUMULADO
41351056	Bco. de Los Trabajadores de San Miguel	0.00	1,423.47	1,423.47	0.00
41351057	Coopas	0.00	1,065.44	1,065.44	0.00
41351062	Cooperativa Financiera Hacienda	0.00	2,880.00	2,880.00	0.00
41351065	Caja de Credito de Berlin	0.00	0.00	0.00	0.00
41351067	Asoc. Cooperativa Acer	0.00	5,610.00	5,610.00	0.00
41351068	Asoc. Cooperativa de Sihuatehuacan	0.00	3,170.24	3,170.24	0.00
41351071	Coop. Acacme El Esfuerzo	0.00	1,000.00	1,000.00	0.00
41351072	Acomi de R.L	0.00	16,816.90	16,816.90	0.00
41351073	Cooperativa Financiera Acopacto de R.L.	0.00	1,653.60	1,653.60	0.00
41351075	Asoc. Coop. Chalatenango (ACAYCCOMAC)	0.00	1,653.60	1,653.60	0.00
41351079	Co-Andes Veintiuno de Junio de R.L.	0.00	2,858.09	2,858.09	0.00
41351080	Acecenta de R.L	0.00	6,013.96	6,013.96	0.00
41351082	Parques y Jardines de Cuscatlan	0.00	282.00	282.00	0.00
41351083	Ana Lissette Carolina Reyes Hdez (Optica Markiño)	0.00	60.49	60.49	0.00
41351084	Banco Azul de El Salvador, S.A.	0.00	6,324.54	6,324.54	0.00
41351085	Codeza de R.L.	0.00	1,188.00	1,188.00	0.00
41351086	Distribuidora e Importadora Optica	0.00	80.00	80.00	0.00
41351089	Acacciba de R.L.	0.00	5,509.90	5,509.90	0.00
41351090	Coop - 1 de R.L.	0.00	3,712.92	3,712.92	0.00
41351091	Acacceantel de R. L.	0.00	78.00	78.00	0.00
41351092	Sindicato de trabajadores del RNPN	0.00	4,246.00	4,246.00	0.00
41351096	Servicio Optico Peña y Peña S.A. de C.V.	0.00	144.96	144.96	0.00
41351097	Iris Iveth Lopez Aguilar	0.00	418.50	418.50	0.00
41351098	Caja Credito San Alejo	0.00	387.00	387.00	0.00
41351099	Caja Credito Santiago Nonualco	0.00	2,901.84	2,901.84	0.00
41351103	Caja de Credito de Quezaltepeque	0.00	1,482.00	1,482.00	0.00
41351105	Copadeo de R.L.	0.00	2,312.00	2,312.00	0.00
41351107	Caja de Credito Rural de Santa Ana	0.00	25,164.89	26,870.36	1,705.47
41351108	Caja de Credito de Armenia	0.00	779.54	779.54	0.00
41351109	Acacsemersa de R:L:	0.00	74.00	74.00	0.00
41351803	Caja Mutual de Abogados (Comudasal)	0.00	267.78	267.78	0.00
41351814	Procuraduria General de La Republica	0.00	8,554.40	8,554.40	0.00
41351827	Instituto Nacional de Pensiones de los Empleados Públicos (INPEP)	0.00	6,533.03	6,898.22	365.19
41351837	Instituto de Previsión Social de la Fuerza Armada (IPSFA)	0.00	11,043.60	11,043.60	0.00
41351893	Instituto Salvadoreño del Seguro Social (ISSS)	0.00	351,240.85	382,999.14	31,758.29
41351921	Fondo Social para la Vivienda (FSV)	0.00	29,148.92	29,148.92	0.00
41351935	Tesoro Público (DGT)	0.00	225,434.27	280,810.01	55,375.74
41354	A.M. x Adquisiciones de Bienes y Servicios	0.00	11,013,926.99	12,938,529.23	1,924,602.24
41354001	Adquisiciones de Bienes y Servicios	0.00	10,956,528.20	12,877,024.02	1,920,495.82
41354837	Instituto de Provision Social de la Fuerza Armada (IPSFA)	0.00	45,170.62	49,277.04	4,106.42

Registro Nacional de las Personas Naturales
BALANCE DE COMPROBACION
Del 1 de Enero al 31 de Diciembre (Preliminar) del 2019
(EN DOLARES)

20/01/2020

Pag. 6 de 10

Institucional

CODIGO	CONCEPTO	SALDO ANTERIOR	DEBE	HABER	SALDO ACUMULADO
41354920	Administración Nacional de Acueductos y Alcantarillados (ANDA)	0.00	12,228.17	12,228.17	0.00
41355	A.M. x Gastos Financieros y Otros	0.00	27,399.01	73,329.17	45,930.16
41355001	Gastos Financieros y Otros	0.00	24,135.61	70,065.77	45,930.16
41355935	Tesoro Público (DGT)	0.00	3,263.40	3,263.40	0.00
41361	A.M. x Inversiones en Activos Fijos	0.00	10,927.12	333,261.07	322,333.95
41361001	Inversiones en Activos Fijos	0.00	10,927.12	333,261.07	322,333.95
41389	A.M. x Operaciones de Ejercicios Anteriores	0.00	3,066,763.90	3,115,486.81	48,722.91
41389001	Operaciones de Ejercicios Anteriores	0.00	3,066,763.90	3,115,486.81	48,722.91
42	Financiamiento de Terceros	3,374,228.59	3,115,441.13	(53,163.71)	205,623.75
424	Acreeedores Financieros	3,374,228.59	3,115,441.13	(53,163.71)	205,623.75
42451	Acreeedores Monetarios por Pagar	3,374,228.59	3,115,441.13	(53,163.71)	205,623.75
42451189	AMP X A.M. x Operaciones de Ejercicios Anteriores	473.94	0.00	0.00	473.94
42451389	AMP X A.M. x Operaciones de Ejercicios Anteriores	41,981.27	827.40	0.00	41,153.87
42451489	AMP X A.M. x Operaciones de Ejercicios Anteriores	12,840.75	0.00	0.00	12,840.75
42451589	AMP X A.M. x Operaciones de Ejercicios Anteriores	4,166.56	0.00	0.00	4,166.56
42451651	AMP X A. M. x Remuneraciones	0.06	0.00	0.00	0.06
42451689	AMP X A.M. x Operaciones de Ejercicios Anteriores	64,710.99	0.00	(10,516.80)	54,194.19
42451777	Acreeedores Monetarios por Pagar	3,066,196.06	3,032,187.37	(34,008.69)	0.00
42451789	AMP X A.M. x Operaciones de Ejercicios Anteriores	44,256.63	0.00	(8,638.22)	35,618.41
42451851	AMP X A. M. x Remuneraciones	0.00	0.00	0.00	0.00
42451889	AMP X A.M. x Operaciones de Ejercicios Anteriores	139,602.33	82,426.36	0.00	57,175.97
Sub Total Título		3,457,421.36	23,398,640.45	22,698,188.77	2,756,969.68

Registro Nacional de las Personas Naturales
BALANCE DE COMPROBACION
Del 1 de Enero al 31 de Diciembre (Preliminar) del 2019
(EN DOLARES)

20/01/2020

Pag. 7 de 10

Institucional

CODIGO	CONCEPTO	SALDO ANTERIOR	DEBE	HABER	SALDO ACUMULADO
8	Obligaciones Propias	509,170.55	19,444,444.59	19,209,066.99	273,792.95
81	Patrimonio Estatal	509,170.55	127,792.04	200,112.04	581,490.55
811	Patrimonio	509,170.55	127,792.04	200,112.04	581,490.55
81103	Patrimonio Instituciones Descentralizadas	(162,407.24)	0.00	0.00	(162,407.24)
81103001	Patrimonio Instituciones Descentralizadas	6,497.99	0.00	0.00	6,497.99
81103002	Patrimonio Institucional Ejercicio 1998	89,789.59	0.00	0.00	89,789.59
81103003	Patrimonio Institucional Ejercicio 1999	420,328.67	0.00	0.00	420,328.67
81103004	Patrimonio Institucional Ejercicio 2000	(250,367.16)	0.00	0.00	(250,367.16)
81103005	Patrimonio Institucional Ejercicio 2001	(80,108.30)	0.00	0.00	(80,108.30)
81103006	Patrimonio Institucional Ejercicio 2002	63,041.39	0.00	0.00	63,041.39
81103007	Patrimonio Institucional Ejercicio 2003	(240,944.46)	0.00	0.00	(240,944.46)
81103008	Patrimonio Institucional Ejercicio 2004	(170,644.96)	0.00	0.00	(170,644.96)
81107	Donaciones y Legados Bienes Corporales	5,658,716.96	0.00	72,320.00	5,731,036.96
81107001	Donaciones y Legados Bienes Corporales	5,658,716.96	0.00	72,320.00	5,731,036.96
81109	Resultado Ejercicios Anteriores	(4,859,347.13)	127,792.04	0.00	(4,987,139.17)
81109001	Resultado Ejercicios Anteriores	0.00	0.00	0.00	0.00
81109008	Resultado Ejercicio 2005	(269,168.52)	0.00	0.00	(269,168.52)
81109009	Resultado Ejercicio 2006	(582,392.95)	0.00	0.00	(582,392.95)
81109010	Resultado Ejercicio 2007	344,747.10	0.00	0.00	344,747.10
81109011	Resultado Ejercicio 2008	(121,386.79)	0.00	0.00	(121,386.79)
81109012	Resultado Ejercicio 2009	135,717.23	0.00	0.00	135,717.23
81109013	Resultado Ejercicio 2010	748,287.32	0.00	0.00	748,287.32
81109014	Resultado Ejercicio 2011	407,352.16	0.00	0.00	407,352.16
81109015	Resultado Ejercicio 2012	(793,171.72)	0.00	0.00	(793,171.72)
81109016	Resultado Ejercicio 2013	(3,708,588.19)	0.00	0.00	(3,708,588.19)
81109017	Resultado Ejercicio 2014	1,202,493.46	0.00	0.00	1,202,493.46
81109018	Resultado Ejercicio 2015	(1,907,274.88)	0.00	0.00	(1,907,274.88)
81109019	Resultado Ejercicio 2016	48,532.48	0.00	0.00	48,532.48
81109020	Resultado Ejercicio 2017	(364,493.83)	0.00	0.00	(364,493.83)
81109021	Resultado Ejercicio 2018	0.00	127,792.04	0.00	(127,792.04)
81111	Resultado Ejercicio Corriente	(127,792.04)	0.00	127,792.04	0.00
81111999	Resultado Ejercicio Corriente	(127,792.04)	0.00	127,792.04	0.00
83	Gastos de Gestión	0.00	19,316,652.55	0.00	19,316,652.55
833	Gastos en Personal	0.00	6,144,641.12	0.00	6,144,641.12
83301	Remuneraciones Personal Permanente	0.00	64,995.30	0.00	64,995.30
83301001	Sueldos	0.00	43,611.48	0.00	43,611.48
83301003	Aguinaldos	0.00	456.26	0.00	456.26
83301005	Dietas	0.00	20,227.56	0.00	20,227.56
83301007	Beneficios Adicionales	0.00	700.00	0.00	700.00
83303	Remuneraciones Personal Eventual	0.00	5,433,698.16	0.00	5,433,698.16

Registro Nacional de las Personas Naturales
BALANCE DE COMPROBACION
Del 1 de Enero al 31 de Diciembre (Preliminar) del 2019
(EN DOLARES)

20/01/2020

Pag. 8 de 10

Institucional

CODIGO	CONCEPTO	SALDO ANTERIOR	DEBE	HABER	SALDO ACUMULADO
83303001	Sueldos	0.00	4,739,160.26	0.00	4,739,160.26
83303003	Aguinaldos	0.00	191,289.55	0.00	191,289.55
83303006	Beneficios Adicionales	0.00	503,248.35	0.00	503,248.35
83307	Contrib. Patronales a Inst. de Seguridad Social Pública	0.00	282,513.49	0.00	282,513.49
83307001	Por Remuneraciones Permanentes	0.00	900.00	0.00	900.00
83307002	Por Remuneraciones Eventuales	0.00	281,613.49	0.00	281,613.49
83309	Contrib. Patronales a Inst de Seguridad Social Privadas	0.00	333,858.24	0.00	333,858.24
83309001	Por Remuneraciones Permanentes	0.00	2,647.54	0.00	2,647.54
83309002	Por Remuneraciones Eventuales	0.00	331,210.70	0.00	331,210.70
83313	Indemnizaciones	0.00	29,575.93	0.00	29,575.93
83313002	Al Personal de Servicios Eventuales	0.00	29,575.93	0.00	29,575.93
834	Gastos en Bienes de Consumo y Servicios	0.00	12,983,790.52	0.00	12,983,790.52
83401	Productos Alimenticios, Agropecuarios y Forestales	0.00	18,878.39	0.00	18,878.39
83401001	Productos Alimenticios para Personas	0.00	18,660.79	0.00	18,660.79
83401003	Productos Agropecuarios y Forestales	0.00	217.60	0.00	217.60
83403	Productos Textiles y Vestuarios	0.00	36,715.69	0.00	36,715.69
83403001	Productos Textiles y Vestuarios	0.00	36,715.69	0.00	36,715.69
83405	Materiales de Oficina, Productos de Papel e Impresos	0.00	26,543.22	0.00	26,543.22
83405001	Productos de Papel y Cartón	0.00	19,444.68	0.00	19,444.68
83405002	Materiales de Oficina	0.00	5,923.54	0.00	5,923.54
83405003	Libros, Textos, Útiles de Enseñanza y Publicaciones	0.00	1,175.00	0.00	1,175.00
83407	Productos de Cuero y Caucho	0.00	1,504.16	0.00	1,504.16
83407001	Productos de Cuero y Caucho	0.00	610.71	0.00	610.71
83407003	Llantas y Neumáticos	0.00	893.45	0.00	893.45
83409	Productos Químicos, Combustibles y Lubricantes	0.00	64,030.53	0.00	64,030.53
83409001	Productos Químicos	0.00	6,922.86	0.00	6,922.86
83409002	Productos Farmacéuticos y Medicinales	0.00	2,087.74	0.00	2,087.74
83409003	Combustibles y Lubricantes	0.00	55,019.93	0.00	55,019.93
83411	Minerales y Productos Derivados	0.00	2,093.00	0.00	2,093.00
83411001	Minerales no Metálicos y Productos Derivados	0.00	1,209.65	0.00	1,209.65
83411002	Minerales Metálicos y Productos Derivados	0.00	883.35	0.00	883.35
83413	Materiales de Uso o Consumo	0.00	36,719.72	0.00	36,719.72
83413001	Materiales e Instrumental de Laboratorios y Uso Médico	0.00	963.42	0.00	963.42
83413002	Materiales Informáticos	0.00	33,285.11	0.00	33,285.11
83413004	Materiales Eléctricos	0.00	2,471.19	0.00	2,471.19
83415	Bienes de Uso y Consumo Diverso	0.00	21,673.46	0.00	21,673.46
83415001	Herramientas, Repuestos y Accesorios	0.00	1,644.83	0.00	1,644.83
83415099	Bienes de Uso y Consumo Diversos	0.00	20,028.63	0.00	20,028.63
83417	Servicios Básicos	0.00	455,984.13	0.00	455,984.13
83417001	Servicios de Energía Eléctrica	0.00	136,114.98	0.00	136,114.98

Registro Nacional de las Personas Naturales
BALANCE DE COMPROBACION
Del 1 de Enero al 31 de Diciembre (Preliminar) del 2019
(EN DOLARES)

20/01/2020
Pag. 9 de 10

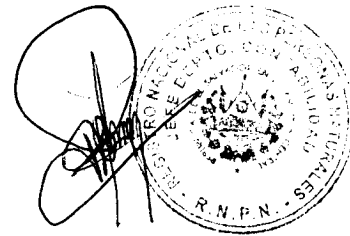

Institucional

CODIGO	CONCEPTO	SALDO ANTERIOR	DEBE	HABER	SALDO ACUMULADO
83417002	Servicios de Agua	0.00	12,806.27	0.00	12,806.27
83417003	Servicios de Telecomunicaciones	0.00	244,250.12	0.00	244,250.12
83417004	Servicios de Correos	0.00	62,812.76	0.00	62,812.76
83419	Mantenimiento y Reparación	0.00	89,485.40	0.00	89,485.40
83419001	Mantenimientos y Reparaciones de Bienes Muebles	0.00	32,037.09	0.00	32,037.09
83419002	Mantenimientos y Reparaciones de Vehículos	0.00	51,597.70	0.00	51,597.70
83419003	Mantenimientos y Reparaciones de Bienes Inmuebles	0.00	5,850.61	0.00	5,850.61
83421	Servicios Comerciales	0.00	16,206.23	0.00	16,206.23
83421001	Transportes, Fletes y Almacenamientos	0.00	480.00	0.00	480.00
83421002	Servicios de Publicidad	0.00	1,508.50	0.00	1,508.50
83421004	Servicios de Limpiezas y Fumigaciones	0.00	1,200.00	0.00	1,200.00
83421007	Servicios de Alimentación	0.00	9,336.47	0.00	9,336.47
83421010	Impresiones, Publicaciones y Reproducciones	0.00	3,681.26	0.00	3,681.26
83423	Otros Servicios y Arrendamientos Diversos	0.00	53,334.76	0.00	53,334.76
83423099	Servicios Generales y Arrendamientos Diversos	0.00	53,334.76	0.00	53,334.76
83425	Arrendamientos y Derechos	0.00	322,762.10	0.00	322,762.10
83425002	De Bienes Inmuebles	0.00	322,762.10	0.00	322,762.10
83427	Pasajes y Viáticos	0.00	168,061.53	0.00	168,061.53
83427001	Pasajes al Interior	0.00	1,652.72	0.00	1,652.72
83427002	Pasajes al Exterior	0.00	71,069.03	0.00	71,069.03
83427003	Viáticos por Comisión Interna	0.00	14,524.78	0.00	14,524.78
83427004	Viáticos por Comisión Externa	0.00	80,815.00	0.00	80,815.00
83429	Servicios Técnicos y Profesionales	0.00	11,669,798.20	0.00	11,669,798.20
83429003	Servicios Jurídicos	0.00	25.00	0.00	25.00
83429005	Servicios de Capacitación	0.00	9,267.40	0.00	9,267.40
83429008	Estudios e Investigaciones	0.00	990.00	0.00	990.00
83429099	Consultorías, Estudios e Investigaciones Diversas	0.00	11,659,515.80	0.00	11,659,515.80
835	Gastos en Bienes Capitalizables	0.00	37,204.86	0.00	37,204.86
83507	Maquinaria, Equipo y Mobiliario Diverso	0.00	24,276.38	0.00	24,276.38
83507001	Mobiliarios	0.00	8,713.80	0.00	8,713.80
83507002	Equipos Informáticos	0.00	11,775.41	0.00	11,775.41
83507003	Maquinarias y Equipos	0.00	3,787.17	0.00	3,787.17
83513	Gastos en Activos Intangibles	0.00	12,928.48	0.00	12,928.48
83513003	Derechos de Propiedad Intelectual	0.00	12,928.48	0.00	12,928.48
836	Gastos Financieros y Otros	0.00	73,329.17	0.00	73,329.17
83601	Primas y Gastos por Seguros y Comisiones Bancarias	0.00	58,282.98	0.00	58,282.98
83601001	Primas y Gastos de Seguros de Personas	0.00	47,698.35	0.00	47,698.35
83601002	Primas y Gastos de Seguros de Bienes	0.00	10,559.63	0.00	10,559.63
83601003	Comisiones y Gastos Bancarios	0.00	25.00	0.00	25.00
83603	Impuestos, Tasas y Derechos	0.00	11,782.79	0.00	11,782.79

Registro Nacional de las Personas Naturales
BALANCE DE COMPROBACION
Del 1 de Enero al 31 de Diciembre (Preliminar) del 2019
(EN DOLARES)

Institucional

CODIGO	CONCEPTO	SALDO ANTERIOR	DEBE	HABER	SALDO ACUMULADO
83603099	Impuestos, Tasas y Derechos Diversos	0.00	11,782.79	0.00	11,782.79
83613	Gastos Corrientes Diversos	0.00	3,263.40	0.00	3,263.40
83613003	Multas y Costas Judiciales	0.00	3,263.40	0.00	3,263.40
838	Costos de Ventas y Cargos Calculados	0.00	77,686.88	0.00	77,686.88
83815	Depreciación de Bienes de Uso	0.00	77,686.88	0.00	77,686.88
83815001	Depreciación de Bienes de Uso	0.00	77,686.88	0.00	77,686.88
85	Ingresos de Gestión	0.00	0.00	19,008,954.95	19,008,954.95
856	Ingresos por Transferencias Corrientes Recibidas	0.00	0.00	7,460,699.67	7,460,699.67
85605	Transferencias Corrientes del Sector Público	0.00	0.00	7,460,699.67	7,460,699.67
85605807	Tribunal Supremo Electoral	0.00	0.00	7,460,699.67	7,460,699.67
857	Ingresos por Transferencias de Capital Recibidas	0.00	0.00	0.00	0.00
85703	Transferencias de Capital del Sector Público	0.00	0.00	0.00	0.00
85703807	Tribunal Supremo Electoral	0.00	0.00	0.00	0.00
858	Ingresos por Ventas de Bienes y Servicios	0.00	0.00	11,493,015.48	11,493,015.48
85807	Venta de Servicios Públicos	0.00	0.00	11,493,015.48	11,493,015.48
85807099	Servicios Diversos	0.00	0.00	11,493,015.48	11,493,015.48
859	Ingresos por Actualizaciones y Ajustes	0.00	0.00	55,239.80	55,239.80
85955	Ajustes de Ejercicios Anteriores	0.00	0.00	55,239.80	55,239.80
85955001	Ajustes de Ejercicios Anteriores	0.00	0.00	55,239.80	55,239.80
Sub Total Título		509,170.55	19,444,444.59	19,209,066.99	273,792.95
Total		0.00	96,324,703.90	96,324,703.90	(0.00)



Registro Nacional de las Personas Naturales
ESTADO DE RENDIMIENTO ECONOMICO
Del 1 de Enero al 31 de Diciembre (Preliminar) del 2019
(EN DOLARES)

20/01/2020

Pag. 1 de 3

Institucional

GASTOS DE GESTION	CORRIENTE	ANTERIOR	INGRESOS DE GESTION	CORRIENTE	ANTERIOR
Gastos en Personal	6,144,641.12	0.00	Ingresos por Transferencias Corrientes Recibidas	7,460,699.67	0.00
Remuneraciones Personal Permanente	64,995.30	0.00	Transferencias Corrientes del Sector Público	7,460,699.67	0.00
Sueldos	43,611.48	0.00	Tribunal Supremo Electoral	7,460,699.67	0.00
Aguinaldos	456.26	0.00	Ingresos por Ventas de Bienes y Servicios	11,493,015.48	0.00
Dietas	20,227.56	0.00	Venta de Servicios Públicos	11,493,015.48	0.00
Beneficios Adicionales	700.00	0.00	Servicios Diversos	11,493,015.48	0.00
Remuneraciones Personal Eventual	5,433,698.16	0.00	Ingresos por Actualizaciones y Ajustes	55,239.80	0.00
Sueldos	4,739,160.26	0.00	Ajustes de Ejercicios Anteriores	55,239.80	0.00
Aguinaldos	191,289.55	0.00	Ajustes de Ejercicios Anteriores	55,239.80	0.00
Beneficios Adicionales	503,248.35	0.00	SUB TOTAL INGRESOS	19,008,954.95	0.00
Contrib. Patronales a Inst. de Seguridad Social Pública	282,513.49	0.00	RESULTADO DEL EJERCICIO	307,697.60	0.00
Por Remuneraciones Permanentes	900.00	0.00	TOTAL DE INGRESOS DE GESTION	19,316,652.55	0.00
Por Remuneraciones Eventuales	281,613.49	0.00			
Contrib. Patronales a Inst de Seguridad Social Privadas	333,858.24	0.00			
Por Remuneraciones Permanentes	2,647.54	0.00			
Por Remuneraciones Eventuales	331,210.70	0.00			
Indemnizaciones	29,575.93	0.00			
Al Personal de Servicios Eventuales	29,575.93	0.00			
Gastos en Bienes de Consumo y Servicios	12,983,790.52	0.00			
Productos Alimenticios, Agropecuarios y Forestales	18,878.39	0.00			
Productos Alimenticios para Personas	18,660.79	0.00			
Productos Agropecuarios y Forestales	217.60	0.00			
Productos Textiles y Vestuarios	36,715.69	0.00			
Productos Textiles y Vestuarios	36,715.69	0.00			
Materiales de Oficina, Productos de Papel e Impresos	26,543.22	0.00			
Productos de Papel y Cartón	19,444.68	0.00			
Materiales de Oficina	5,923.54	0.00			
Libros, Textos, Útiles de Enseñanza y Publicaciones	1,175.00	0.00			
Productos de Cuero y Caucho	1,504.16	0.00			
Productos de Cuero y Caucho	610.71	0.00			
Llantas y Neumáticos	893.45	0.00			
Productos Químicos, Combustibles y Lubricantes	64,030.53	0.00			
Productos Químicos	6,922.86	0.00			
Productos Farmacéuticos y Medicinales	2,087.74	0.00			
Combustibles y Lubricantes	55,019.93	0.00			
Minerales y Productos Derivados	2,093.00	0.00			

Registro Nacional de las Personas Naturales
ESTADO DE RENDIMIENTO ECONOMICO
Del 1 de Enero al 31 de Diciembre (Preliminar) del 2019
(EN DOLARES)

20/01/2020

Pag. 2 de 3

Institucional

GASTOS DE GESTION	CORRIENTE	ANTERIOR
Minerales no Metálicos y Productos Derivados	1,209.65	0.00
Minerales Metálicos y Productos Derivados	883.35	0.00
Materiales de Uso o Consumo	36,719.72	0.00
Materiales e Instrumental de Laboratorios y Uso Médico	963.42	0.00
Materiales Informáticos	33,285.11	0.00
Materiales Eléctricos	2,471.19	0.00
Bienes de Uso y Consumo Diverso	21,673.46	0.00
Herramientas, Repuestos y Accesorios	1,644.83	0.00
Bienes de Uso y Consumo Diversos	20,028.63	0.00
Servicios Básicos	455,984.13	0.00
Servicios de Energía Eléctrica	136,114.98	0.00
Servicios de Agua	12,806.27	0.00
Servicios de Telecomunicaciones	244,250.12	0.00
Servicios de Correos	62,812.76	0.00
Mantenimiento y Reparación	89,485.40	0.00
Mantenimientos y Reparaciones de Bienes Muebles	32,037.09	0.00
Mantenimientos y Reparaciones de Vehículos	51,597.70	0.00
Mantenimientos y Reparaciones de Bienes Inmuebles	5,850.61	0.00
Servicios Comerciales	16,206.23	0.00
Transportes, Fletes y Almacenamientos	480.00	0.00
Servicios de Publicidad	1,508.50	0.00
Servicios de Limpiezas y Fumigaciones	1,200.00	0.00
Servicios de Alimentación	9,336.47	0.00
Impresiones, Publicaciones y Reproducciones	3,681.26	0.00
Otros Servicios y Arrendamientos Diversos	53,334.76	0.00
Servicios Generales y Arrendamientos Diversos	53,334.76	0.00
Arrendamientos y Derechos	322,762.10	0.00
De Bienes Inmuebles	322,762.10	0.00
Pasajes y Viáticos	168,061.53	0.00
Pasajes al Interior	1,652.72	0.00
Pasajes al Exterior	71,069.03	0.00
Viáticos por Comisión Interna	14,524.78	0.00
Viáticos por Comisión Externa	80,815.00	0.00
Servicios Técnicos y Profesionales	11,669,798.20	0.00
Servicios Jurídicos	25.00	0.00
Servicios de Capacitación	9,267.40	0.00
Estudios e Investigaciones	990.00	0.00

Registro Nacional de las Personas Naturales
ESTADO DE RENDIMIENTO ECONOMICO
Del 1 de Enero al 31 de Diciembre (Preliminar) del 2019
(EN DOLARES)

Institucional

GASTOS DE GESTION	CORRIENTE	ANTERIOR
Consultorias, Estudios e Investigaciones Diversas	11,659,515.80	0.00
Gastos en Bienes Capitalizables	37,204.86	0.00
Maquinaria, Equipo y Mobiliario Diverso	24,276.38	0.00
Mobiliarios	8,713.80	0.00
Equipos Informáticos	11,775.41	0.00
Maquinarias y Equipos	3,787.17	0.00
Gastos en Activos Intangibles	12,928.48	0.00
Derechos de Propiedad Intelectual	12,928.48	0.00
Gastos Financieros y Otros	73,329.17	0.00
Primas y Gastos por Seguros y Comisiones Bancarias	58,282.98	0.00
Primas y Gastos de Seguros de Personas	47,698.35	0.00
Primas y Gastos de Seguros de Bienes	10,559.63	0.00
Comisiones y Gastos Bancarios	25.00	0.00
Impuestos, Tasas y Derechos	11,782.79	0.00
Impuestos, Tasas y Derechos Diversos	11,782.79	0.00
Gastos Corrientes Diversos	3,263.40	0.00
Multas y Costas Judiciales	3,263.40	0.00
Costos de Ventas y Cargos Calculados	77,686.88	0.00
Depreciación de Bienes de Uso	77,686.88	0.00
Depreciación de Bienes de Uso	77,686.88	0.00
SUB TOTAL GASTOS	19,316,652.55	0.00

F.  
JEFE UFI R.N.P.N.

F.  
CONTADOR

Registro Nacional de las Personas Naturales
ESTADO DE SITUACION FINANCIERA
al 31 de Diciembre (Preliminar) del 2019
(EN DOLARES)

20/01/2020

Pag. 1 de 1

Institucional

Recursos	Corriente
Fondos	2,122,686.24
Disponibilidades	846,533.08
Anticipos de Fondos	9,817.23
Deudores Monetarios	1,266,335.93
Inversiones Financieras	29,855.23
Deudores Financieros	7,678.49
Inversiones Intangibles	22,176.74
Inversiones en Existencias	110,051.02
Existencias Institucionales	110,051.02
Inversiones en Bienes de Uso	768,170.14
Bienes Depreciables	767,345.00
Bienes no Depreciables	825.14
TOTAL RECURSOS	3,030,762.63

Obligaciones	Corriente
Deuda Corriente	2,551,345.93
Depósitos de Terceros	62,965.17
Acreedores Monetarios	2,488,380.76
Financiamiento de Terceros	205,623.75
Acreedores Financieros	205,623.75
SUB TOTAL	2,756,969.68
Patrimonio Estatal	581,490.55
Patrimonio	581,490.55
Resultado del Ejercicio	-307,697.60
SUB TOTAL	273,792.95
TOTAL OBLIGACIONES	3,030,762.63


F.

JEFE UFI



F.

CONTADOR



Registro Nacional de las Personas Naturales
ESTADO DE SITUACION FINANCIERA
al 31 de Diciembre (Preliminar) del 2019
(EN DOLARES)



20/01/2020

Pag. 4 de 4

Institucional

OBLIGACIONES	Parcial	Total
Patrimonio Instituciones Descentralizadas	(162,407.24)	
Patrimonio Instituciones Descentralizadas	6,497.99	
Patrimonio Institucional Ejercicio 1998	89,789.59	
Patrimonio Institucional Ejercicio 1999	420,328.67	
Patrimonio Institucional Ejercicio 2000	(250,367.16)	
Patrimonio Institucional Ejercicio 2001	(80,108.30)	
Patrimonio Institucional Ejercicio 2002	63,041.39	
Patrimonio Institucional Ejercicio 2003	(240,944.46)	
Patrimonio Institucional Ejercicio 2004	(170,644.96)	
Donaciones y Legados Bienes Corporales	5,731,036.96	
Donaciones y Legados Bienes Corporales	5,731,036.96	
Resultado Ejercicios Anteriores	(4,987,139.17)	
Resultado Ejercicio 2005	(269,168.52)	
Resultado Ejercicio 2006	(582,392.95)	
Resultado Ejercicio 2007	344,747.10	
Resultado Ejercicio 2008	(121,386.79)	
Resultado Ejercicio 2009	135,717.23	
Resultado Ejercicio 2010	748,287.32	
Resultado Ejercicio 2011	407,352.16	
Resultado Ejercicio 2012	(793,171.72)	
Resultado Ejercicio 2013	(3,708,588.19)	
Resultado Ejercicio 2014	1,202,493.46	
Resultado Ejercicio 2015	(1,907,274.88)	
Resultado Ejercicio 2016	48,532.48	
Resultado Ejercicio 2017	(364,493.83)	
Resultado Ejercicio 2018	(127,792.04)	
RESULTADO DEL EJERCICIO	(307,697.60)	(307,697.60)
TOTAL OBLIGACIONES		3,030,762.63

F.  
JEFE UFI

F.  
CONTADOR

Registro Nacional de las Personas Naturales
ESTADO DE SITUACION FINANCIERA
al 31 de Diciembre (Preliminar) del 2019
(EN DOLARES)

20/01/2020

Pag. 1 de 4

Institucional

RECURSOS	Parcial	Total
Fondos		2,122,686.24
Disponibilidades	846,533.08	
Bancos Comerciales M/D	815,068.99	
Banco Comerciales M	815,068.99	
Fondos Depósitos en Tesoro Público	31,464.09	
Fondos Depósitos en Tesoro Publico	31,464.09	
Anticipos de Fondos	9,817.23	
Anticipos a Empleados	9,817.23	
Anticipos a Empleados	9,817.23	
Deudores Monetarios	1,266,335.93	
D.M. x Venta de Bienes y Servicios	125,475.02	
Personas Naturales	125,475.02	
D.M. x Transferencias Corrientes Recibidas	1,140,860.91	
Tribunal Supremo Electoral	1,140,860.91	
Inversiones Financieras		29,855.23
Deudores Financieros	7,678.49	
Deudores por Reintegros	5,000.00	
Deudores por Reintegros	5,000.00	
Deudores Monetarios por Percibir	2,678.49	
DMP x D.M. x Venta de Bienes y Servicios	1,518.23	
DMP x D.M. x Venta de Bienes y Servicios	940.23	
DMP x D.M. x Operaciones de Ejercicios Anteriores	174.36	
DMP x D.M. x Transferencias Corrientes Recibidas	45.67	
Inversiones Intangibles	22,176.74	
Arrendamientos y Derechos Pagados x Anticipado	5,670.00	
De Bienes Inmuebles	5,670.00	
Derechos de Propiedad Intangible	406,441.97	
Derechos de Propiedad Intelectual	406,441.97	
Amortizaciones Acumuladas	(389,935.23)	
Amortizaciones Acumuladas	(389,935.23)	
Inversiones en Existencias		110,051.02
Existencias Institucionales	110,051.02	
Productos Alimenticios Agropecuarios y Forestales	6,268.25	
Productos Alimenticios para Personas	6,262.85	
Productos Agropecuarios y Forestales	5.40	
Productos Textiles y Vestuarios	3,851.47	
Productos Textiles y Vestuarios	3,851.47	
Materiales de Oficina, Productos de Papel e Impresos	12,215.96	
Productos de Papel y Cartón	11,446.01	
Materiales de Oficina	769.95	
Productos de Cuero y Caucho	2,472.58	
Productos de Cuero y Caucho	488.65	
Llantas y Neumáticos	1,983.93	
Productos Químicos, Combustibles y Lubricantes	30,954.79	
Productos Químicos	2,487.54	

Registro Nacional de las Personas Naturales
ESTADO DE SITUACION FINANCIERA
al 31 de Diciembre (Preliminar) del 2019
(EN DOLARES)

20/01/2020

Pag. 2 de 4

Institucional

RECURSOS	Parcial	Total
Productos Farmacéuticos y Medicinales	1,343.25	
Combustibles y Lubricantes	27,124.00	
Minerales y Productos Derivados	1,818.59	
Minerales no Metálicos y Productos Derivados	96.50	
Minerales Metálicos y Productos Derivados	1,722.09	
Materiales de Uso o Consumo	48,623.47	
Materiales e Instrumental de Laboratorios y Uso Médico	1,089.22	
Materiales Informáticos	45,410.36	
Materiales Eléctricos	2,123.89	
Bienes de Uso y Consumo Diversos	3,845.91	
Herramientas, Repuestos y Accesorios	73.92	
Bienes de Uso y Consumo Diversos	3,771.99	
Inversiones en Bienes de Uso		768,170.14
Bienes Depreciables	767,345.00	
Equipos Médicos y de Laboratorios	1,977.50	
Equipos Médicos y de Laboratorios	1,977.50	
Equipo de Transporte, Tracción y Elevación	672,450.20	
Vehículos de Transporte	672,450.20	
Maquinaria, Equipo y Mobiliario Diverso	1,836,203.59	
Mobiliarios	277,355.68	
Maquinarias y Equipos	195,572.42	
Equipos Informáticos	1,349,149.47	
Bienes Muebles Diversos	14,126.02	
Depreciación Acumulada	(1,743,286.29)	
Equipo de Transporte, Tracción y Elevación	(376,025.77)	
Maquinaria, Equipo y Mobiliario Diverso	(1,367,260.52)	
Bienes no Depreciables	825.14	
Obras de Arte, Libros y Colecciones	825.14	
Libros y Colecciones	825.14	
TOTAL RECURSOS		3,030,762.63

Registro Nacional de las Personas Naturales
ESTADO DE SITUACION FINANCIERA
al 31 de Diciembre (Preliminar) del 2019
(EN DOLARES)

20/01/2020

Pag. 3 de 4

Institucional

OBLIGACIONES	Parcial	Total
Deuda Corriente		2,551,345.93
Depósitos de Terceros	62,965.17	
Depósitos Ajenos	56,456.30	
Depósitos Ajenos	17,023.75	
Rendimientos en Cuentas Corrientes	446.43	
Embargos Judiciales	38,986.12	
Anticipo de Impuesto Retenido IVA	6,508.87	
Tesoro Publico (DGT)	6,508.87	
Acreeedores Monetarios	2,488,380.76	
A. M. x Remuneraciones	146,791.50	
Remuneraciones	199.61	
Afp Confia	30,564.70	
Afp Crecer	23,454.55	
Banco Agricola	433.31	
Caja de Credito San Pedro Nonualco	444.22	
Cactiusa de R.L.	130.04	
DGT Sanciones Disciplinarias	606.54	
Banco Izalqueño	1,648.84	
Primer Banco de Los Trabajadores	105.00	
Caja de Credito Rural de Santa Ana	1,705.47	
Instituto Nacional de Pensiones de los Empleados Públicos (INPEP)	365.19	
Instituto Salvadoreño del Seguro Social (ISSS)	31,758.29	
Tesoro Público (DGT)	55,375.74	
A.M. x Adquisiciones de Bienes y Servicios	1,924,602.24	
Adquisiciones de Bienes y Servicios	1,920,495.82	
Instituto de Provision Social de la Fuerza Armada (IPSFA)	4,106.42	
A.M. x Gastos Financieros y Otros	45,930.16	
Gastos Financieros y Otros	45,930.16	
A.M. x Inversiones en Activos Fijos	322,333.95	
Inversiones en Activos Fijos	322,333.95	
A.M. x Operaciones de Ejercicios Anteriores	48,722.91	
Operaciones de Ejercicios Anteriores	48,722.91	
Financiamiento de Terceros		205,623.75
Acreeedores Financieros	205,623.75	
Acreeedores Monetarios por Pagar	205,623.75	
AMP X A.M. x Operaciones de Ejercicios Anteriores	473.94	
AMP X A.M. x Operaciones de Ejercicios Anteriores	41,153.87	
AMP X A.M. x Operaciones de Ejercicios Anteriores	12,840.75	
AMP X A.M. x Operaciones de Ejercicios Anteriores	4,166.56	
AMP X A. M. x Remuneraciones	0.06	
AMP X A.M. x Operaciones de Ejercicios Anteriores	54,194.19	
AMP X A.M. x Operaciones de Ejercicios Anteriores	35,618.41	
AMP X A.M. x Operaciones de Ejercicios Anteriores	57,175.97	
Patrimonio Estatal		581,490.55
Patrimonio	581,490.55	

Registro Nacional de las Personas Naturales
ESTADO DE FLUJO DE FONDOS
 Del 1 de Enero al 31 de Diciembre (Preliminar) del 2019
 (EN DOLARES)

Institucional

ESTRUCTURA	CORRIENTES	OPERACIONES
DISPONIBILIDADES INICIALES	1,007,969.03	0.00
RESULTADO OPERACIONAL NETO	(137,804.72)	0.00
FUENTES OPERACIONALES	19,979,062.52	0.00
USOS OPERACIONALES	20,116,866.64	0.00
RESULTADO NO OPERACIONAL NETO	172,168.80	0.00
FUENTES NO OPERACIONALES	172,168.80	0.00
USOS NO OPERACIONALES	195,800.63	0.00
DISPONIBILIDAD FINAL	846,533.08	0.00


F. _____

JEFE UFI



F. _____

CONTADOR N.



FLUJO DE FONDOS -COMPOSICION-

Del 1 de Enero al 31 de Diciembre (Preliminar) del 2019

(EN DOLARES)

Institucional

D.M. x Venta de Bienes y Servicios			11,367,540.46	0.00	A. M. x Remuneraciones			5,997,849.62	0.00
D.M. x Transferencias Corrientes Recibidas			6,319,838.76	0.00	A.M. x Adquisiciones de Bienes y Servicios			11,013,926.99	0.00
D.M. x Operaciones de Ejercicios Anteriores			2,291,683.30	0.00	A.M. x Gastos Financieros y Otros			27,399.01	0.00
Anticipos a Empleados			26,063.72	0.00	A.M. x Inversiones en Activos Fijos			10,927.12	0.00
Depósitos Ajenos			45,873.56	0.00	A.M. x Operaciones de Ejercicios Anteriores			3,066,763.90	0.00
Anticipo de Impuesto Retenido IVA			100,231.52	0.00	Anticipos a Empleados			29,467.95	0.00
					Depósitos Ajenos			39,898.43	0.00
					Anticipo de Impuesto Retenido IVA			126,434.25	0.00



REGISTRO NACIONAL DE LAS PERSONAS NATURALES
ESTADO DE EJECUCION PRESUPUESTARIA DE EGRESOS
Reporte Acumulado Del 1 de Enero al 31 de Diciembre (Preliminar) del 2019
(EN DOLARES)

Institucional

CODIGO	CONCEPTO	CREDITO PRESUPUESTARIO	DEVENGADO	SALDO PRESUPUESTARIO
51	Remuneraciones	6,314,590.00	6,144,641.12	169,948.88
511	Remuneraciones Permanentes	68,577.02	64,995.30	3,581.72
51101	Sueldos	43,611.48	43,611.48	0.00
51103	Aguinaldos	460.00	456.26	3.74
51105	Dietas	23,805.54	20,227.56	3,577.98
51107	Beneficios Adicionales	700.00	700.00	0.00
512	Remuneraciones Eventuales	5,557,596.13	5,433,698.16	123,897.97
51201	Sueldos	4,847,721.13	4,739,160.26	108,560.87
51203	Aguinaldos	194,375.00	191,289.55	3,085.45
51207	Beneficios Adicionales	515,500.00	503,248.35	12,251.65
514	Contribuciones Patronales a Inst de Seg Social Públicas	289,217.60	282,513.49	6,704.11
51401	Por Remuneraciones Permanentes	900.00	900.00	0.00
51402	Por Remuneraciones Eventuales	288,317.60	281,613.49	6,704.11
515	Contribuciones Patronales a Inst de Seg Social Privadas	369,623.32	333,858.24	35,765.08
51501	Por Remuneraciones Permanentes	3,357.62	2,647.54	710.08
51502	Por Remuneraciones Eventuales	366,265.70	331,210.70	35,055.00
517	Indemnizaciones	29,575.93	29,575.93	0.00
51702	Al Personal de Servicios Eventuales	29,575.93	29,575.93	0.00
54	Adquisiciones de Bienes y Servicios	12,939,825.59	12,938,529.23	1,296.36
541	Bienes de Uso y Consumo	163,115.20	162,896.88	218.32
54101	Productos Alimenticios para Personas	23,854.40	23,854.40	0.00
54103	Productos Agropecuarios y Forestales	217.60	217.60	0.00
54104	Productos Textiles y Vestuarios	40,399.75	40,399.75	0.00
54105	Productos de Papel y Cartón	15,219.91	15,219.91	0.00
54106	Productos de Cuero y Caucho	410.22	410.22	0.00
54107	Productos Químicos	5,832.95	5,832.95	0.00
54108	Productos Farmacéuticos y Medicinales	2,000.05	2,000.05	0.00
54110	Combustibles y Lubricantes	1.90	1.90	0.00
54111	Minerales no Metálicos y Productos Derivados	1,306.15	1,306.15	0.00
54112	Minerales Metálicos y Productos Derivados	787.75	787.75	0.00
54113	Materiales e Instrumental de Laboratorios y uso Médico	752.59	752.59	0.00
54114	Materiales de Oficina	4,939.92	4,939.92	0.00
54115	Materiales Informáticos	40,974.57	40,974.57	0.00
54116	Libros , Textos, Utiles de Enseñanza y Publicaciones	1,175.00	1,175.00	0.00
54118	Herramientas, Repuestos y Accesorios	1,386.03	1,386.03	0.00
54119	Materiales Eléctricos	1,743.08	1,743.08	0.00
54199	Bienes de Uso y Consumo Diversos	22,113.33	21,895.01	218.32

REGISTRO NACIONAL DE LAS PERSONAS NATURALES
ESTADO DE EJECUCION PRESUPUESTARIA DE EGRESOS
Reporte Acumulado Del 1 de Enero al 31 de Diciembre (Preliminar) del 2019
(EN DOLARES)

Institucional

CODIGO	CONCEPTO	CREDITO PRESUPUESTARIO	DEVENGADO	SALDO PRESUPUESTARIO
542	Servicios Básicos	455,984.13	455,984.13	0.00
54201	Servicios de Energía Eléctrica	136,114.98	136,114.98	0.00
54202	Servicios de Agua	12,806.27	12,806.27	0.00
54203	Servicios de Telecomunicaciones	244,250.12	244,250.12	0.00
54204	Servicios de Correos	62,812.76	62,812.76	0.00
543	Servicios Generales y Arrendamientos	482,714.63	481,788.49	926.14
54301	Mantenimientos y Reparaciones de Bienes Muebles	32,037.09	32,037.09	0.00
54302	Mantenimientos y Reparaciones de Vehículos	51,597.70	51,597.70	0.00
54303	Mantenimientos y Reparaciones de Bienes Inmuebles	5,850.61	5,850.61	0.00
54304	Transportes, Fletes y Almacenamientos	480.00	480.00	0.00
54305	Servicios de Publicidad	1,508.50	1,508.50	0.00
54307	Servicios de Limpiezas y Fumigaciones	1,200.00	1,200.00	0.00
54310	Servicios de Alimentación	9,336.47	9,336.47	0.00
54313	Impresiones, Publicaciones y Reproducciones	3,681.26	3,681.26	0.00
54317	Arrendamiento de Bienes Inmuebles	322,762.10	322,762.10	0.00
54399	Servicios Generales y Arrendamientos Diversos	54,260.90	53,334.76	926.14
544	Pasajes y Viáticos	168,061.53	168,061.53	0.00
54401	Pasajes al Interior	1,652.72	1,652.72	0.00
54402	Pasajes al Exterior	71,069.03	71,069.03	0.00
54403	Viáticos por Comisión Interna	14,524.78	14,524.78	0.00
54404	Viáticos por Comisión Externa	80,815.00	80,815.00	0.00
545	Consultorías, Estudios e Investigaciones	11,669,950.10	11,669,798.20	151.90
54503	Servicios Jurídicos	25.00	25.00	0.00
54505	Servicios de Capacitación	9,267.40	9,267.40	0.00
54508	Estudios e Investigaciones	990.00	990.00	0.00
54599	Consultorías, Estudios e Investigaciones Diversas	11,659,667.70	11,659,515.80	151.90
55	Gastos Financieros y Otros	91,247.89	73,329.17	17,918.72
555	Impuestos, Tasas y Derechos	11,825.25	11,782.79	42.46
55599	Impuestos, Tasas y Derechos Diversos	11,825.25	11,782.79	42.46
556	Seguros, Comisiones y Gastos Bancarios	76,159.24	58,282.98	17,876.26
55601	Primas y Gastos de Seguros de Personas	65,574.61	47,698.35	17,876.26
55602	Primas y Gastos de Seguros de Bienes	10,559.63	10,559.63	0.00
55603	Comisiones y Gastos Bancarios	25.00	25.00	0.00
557	Otros Gastos no Clasificados	3,263.40	3,263.40	0.00
55703	Multas y Costas Judiciales	3,263.40	3,263.40	0.00
61	Inversiones en Activos Fijos	418,881.52	333,261.07	85,620.45
611	Bienes Muebles	388,345.57	307,356.59	80,988.98


REGISTRO NACIONAL DE LAS PERSONAS NATURALES
ESTADO DE EJECUCION PRESUPUESTARIA DE EGRESOS
Reporte Acumulado Del 1 de Enero al 31 de Diciembre (Preliminar) del 2019
(EN DOLARES)

Institucional

CODIGO	CONCEPTO	CREDITO PRESUPUESTARIO	DEVENGADO	SALDO PRESUPUESTARIO
61101	Mobiliarios	8,713.80	8,713.80	0.00
61102	Maquinarias y Equipos	11,654.24	10,558.70	1,095.54
61104	Equipos Informáticos	154,977.53	148,566.09	6,411.44
61105	Vehículos de Transporte	213,000.00	139,518.00	73,482.00
614	Intangibles	30,535.95	25,904.48	4,631.47
61403	Derechos de Propiedad Intelectual	30,535.95	25,904.48	4,631.47
Total Rubro		19,764,545.00	19,489,760.59	274,784.41
Total Cuenta		19,764,545.00	19,489,760.59	274,784.41
Total Especifico		19,764,545.00	19,489,760.59	274,784.41


F.

JEFE UFI



F.

CONTADOR




REGISTRO NACIONAL DE LAS PERSONAS NATURALES
ESTADO DE EJECUCION PRESUPUESTARIA DE INGRESOS
Reporte Acumulado Del 1 de Enero al 31 de Diciembre (Preliminar) del 2019
(EN DOLARES)

Institucional

CODIGO	CONCEPTO	PRESUPUESTO	DEVENGADO	SALDO PRESUPUESTARIO
14	VENTA DE BIENES Y SERVICIOS	12,122,090.00	11,493,015.48	629,074.52
142	Ingresos por Prestación de Servicios Públicos	12,122,090.00	11,493,015.48	629,074.52
14299	Servicios Diversos	12,122,090.00	11,493,015.48	629,074.52
16	TRANSFERENCIAS CORRIENTES	7,642,455.00	7,460,699.67	181,755.33
162	Transferencias Corrientes del Sector Público	7,642,455.00	7,460,699.67	181,755.33
1620300	Tribunal Supremo Electoral	7,642,455.00	7,460,699.67	181,755.33
Total Rubro		19,764,545.00	18,953,715.15	810,829.85
Total Cuenta		19,764,545.00	18,953,715.15	810,829.85
Total Especifico		19,764,545.00	18,953,715.15	810,829.85

F.

JEFE UFI



F.

CONTADOR

