

Registro Nacional de las Personas Naturales
ESTADO DE RENDIMIENTO ECONOMICO
Del 1 de Enero al 31 de Julio del 2020
(EN DOLARES)

14/08/2020

Pag. 1 de 3

Institucional

GASTOS DE GESTION	CORRIENTE	ANTERIOR	INGRESOS DE GESTION	CORRIENTE	ANTERIOR
Gastos en Personal	3,720,898.01	0.00	Ingresos por Transferencias Corrientes Recibidas	3,313,784.00	0.00
Remuneraciones Personal Permanente	38,271.06	0.00	Transferencias Corrientes del Sector Público	3,313,784.00	0.00
Sueldos	29,074.32	0.00	Tribunal Supremo Electoral	3,313,784.00	0.00
Dietas	8,496.74	0.00	Ingresos por Ventas de Bienes y Servicios	4,364,090.30	0.00
Beneficios Adicionales	700.00	0.00	Venta de Servicios Públicos	4,364,090.30	0.00
Remuneraciones Personal Eventual	3,295,595.20	0.00	Servicios Diversos	4,364,090.30	0.00
Sueldos	3,003,660.20	0.00	Ingresos por Actualizaciones y Ajustes	53,423.84	0.00
Beneficios Adicionales	291,935.00	0.00	Ajustes de Ejercicios Anteriores	53,423.84	0.00
Contrib. Patronales a Inst. de Seguridad Social Pública	177,924.19	0.00	Ajustes de Ejercicios Anteriores	53,423.84	0.00
Por Remuneraciones Permanentes	600.00	0.00	SUB TOTAL INGRESOS	7,731,298.14	0.00
Por Remuneraciones Eventuales	177,324.19	0.00			
Contrib. Patronales a Inst de Seguridad Social Privadas	209,107.56	0.00			
Por Remuneraciones Eventuales	209,107.56	0.00			
Gastos en Bienes de Consumo y Servicios	3,122,176.73	0.00			
Productos Alimenticios, Agropecuarios y Forestales	8,145.26	0.00			
Productos Alimenticios para Personas	8,096.26	0.00			
Productos Agropecuarios y Forestales	49.00	0.00			
Productos Textiles y Vestuarios	3,433.37	0.00			
Productos Textiles y Vestuarios	3,433.37	0.00			
Materiales de Oficina, Productos de Papel e Impresos	3,518.47	0.00			
Productos de Papel y Cartón	1,847.03	0.00			
Materiales de Oficina	601.44	0.00			
Libros, Textos, Útiles de Enseñanza y Publicaciones	1,070.00	0.00			
Productos de Cuero y Caucho	110.94	0.00			
Productos de Cuero y Caucho	110.94	0.00			
Productos Químicos, Combustibles y Lubricantes	26,834.21	0.00			
Productos Químicos	1,246.35	0.00			
Productos Farmacéuticos y Medicinales	467.86	0.00			
Combustibles y Lubricantes	25,120.00	0.00			
Minerales y Productos Derivados	490.15	0.00			
Minerales no Metálicos y Productos Derivados	22.65	0.00			
Minerales Metálicos y Productos Derivados	467.50	0.00			
Materiales de Uso o Consumo	4,489.72	0.00			
Materiales e Instrumental de Laboratorios y Uso Médico	244.06	0.00			
Materiales Informáticos	4,103.48	0.00			
Materiales Eléctricos	142.18	0.00			

Registro Nacional de las Personas Naturales
ESTADO DE RENDIMIENTO ECONOMICO
Del 1 de Enero al 31 de Julio del 2020
(EN DOLARES)



Institucional



GASTOS DE GESTION	CORRIENTE	ANTERIOR
Bienes de Uso y Consumo Diverso	6,778.56	0.00
Herramientas, Repuestos y Accesorios	218.08	0.00
Bienes de Uso y Consumo Diversos	6,560.48	0.00
Servicios Básicos	221,816.97	0.00
Servicios de Energía Eléctrica	57,575.42	0.00
Servicios de Agua	7,289.91	0.00
Servicios de Telecomunicaciones	114,047.86	0.00
Servicios de Correos	42,903.78	0.00
Mantenimiento y Reparación	46,292.51	0.00
Mantenimientos y Reparaciones de Bienes Muebles	17,032.51	0.00
Mantenimientos y Reparaciones de Vehículos	29,260.00	0.00
Servicios Comerciales	8,887.99	0.00
Transportes, Fletes y Almacenamientos	280.00	0.00
Servicios de Limpiezas y Fumigaciones	4,495.00	0.00
Servicios de Lavanderías y Planchado	29.70	0.00
Servicios de Alimentación	4,040.70	0.00
Impresiones, Publicaciones y Reproducciones	42.59	0.00
Otros Servicios y Arrendamientos Diversos	29,113.09	0.00
Servicios Generales y Arrendamientos Diversos	29,113.09	0.00
Arrendamientos y Derechos	206,255.19	0.00
De Bienes Inmuebles	206,255.19	0.00
Pasajes y Viáticos	90,860.64	0.00
Pasajes al Exterior	33,437.64	0.00
Viáticos por Comisión Interna	22,223.00	0.00
Viáticos por Comisión Externa	35,200.00	0.00
Servicios Técnicos y Profesionales	2,465,149.66	0.00
Servicios de Capacitación	946.65	0.00
Consultorias, Estudios e Investigaciones Diversas	2,464,203.01	0.00
Gastos en Bienes Capitalizables	1,780.03	0.00
Equipos Médicos y de Laboratorios	387.14	0.00
Equipos Médicos y de Laboratorios	387.14	0.00
Maquinaria, Equipo y Mobiliario Diverso	1,392.89	0.00
Equipos Informáticos	1,074.59	0.00
Maquinarias y Equipos	318.30	0.00
Gastos Financieros y Otros	162,286.17	0.00
Primas y Gastos por Seguros y Comisiones Bancarias	155,167.12	0.00
Primas y Gastos de Seguros de Personas	149,554.46	0.00

Registro Nacional de las Personas Naturales
ESTADO DE RENDIMIENTO ECONOMICO
Del 1 de Enero al 31 de Julio del 2020
(EN DOLARES)

Institucional

GASTOS DE GESTION	CORRIENTE	ANTERIOR
Primas y Gastos de Seguros de Bienes	5,562.66	0.00
Comisiones y Gastos Bancarios	50.00	0.00
Impuestos, Tasas y Derechos	7,119.05	0.00
Impuestos, Tasas y Derechos Diversos	7,119.05	0.00
SUB TOTAL GASTOS	7,007,140.94	0.00
RESULTADO DEL EJERCICIO	724,157.20	0.00
TOTAL DE GASTOS DE GESTION	7,731,298.14	0.00

F.  
JEFE UFI

F.  
CONTADOR