

**Registro Nacional de las Personas Naturales**  
**ESTADO DE SITUACION FINANCIERA**  
**al 31 de Agosto del 2020**  
**(EN DOLARES)**


10/09/2020


Pag. 1 de 1

**Institucional**

<b>Recursos</b>	<b>Corriente</b>
<b>Fondos</b>	<b>1,877,601.02</b>
Disponibilidades	806,643.23
Anticipos de Fondos	18,354.22
Deudores Monetarios	1,052,603.57
<b>Inversiones Financieras</b>	<b>31,955.25</b>
Deudores Financieros	9,778.51
Inversiones Intangibles	22,176.74
<b>Inversiones en Existencias</b>	<b>161,541.95</b>
Existencias Institucionales	161,541.95
<b>Inversiones en Bienes de Uso</b>	<b>768,170.14</b>
Bienes Depreciables	767,345.00
Bienes no Depreciables	825.14
<b>TOTAL RECURSOS</b>	<b>2,839,268.36</b>

<b>Obligaciones</b>	<b>Corriente</b>
<b>Deuda Corriente</b>	<b>1,593,524.82</b>
Depósitos de Terceros	67,501.28
Acreedores Monetarios	1,526,023.54
<b>Financiamiento de Terceros</b>	<b>454,592.67</b>
Acreedores Financieros	454,592.67
<b>SUB TOTAL</b>	<b>2,048,117.49</b>
<b>Patrimonio Estatral</b>	<b>273,792.95</b>
Patrimonio	273,792.95
Resultado del Ejercicio	517,357.92
<b>SUB TOTAL</b>	<b>791,150.87</b>
<b>TOTAL OBLIGACIONES</b>	<b>2,839,268.36</b>

F.   
**JEFE UFI**

F.   
**CONTADOR**

Registro Nacional de las Personas Naturales  
ESTADO DE SITUACION FINANCIERA  
al 31 de Agosto del 2020  
(EN DOLARES)

10/09/2020

Pag. 1 de 4

Institucional

RECURSOS	Parcial	Total
<b>Fondos</b>		<b>1,877,601.02</b>
<b>Disponibilidades</b>	<b>806,643.23</b>	
<b>Bancos Comerciales M/D</b>	<b>775,179.14</b>	
Banco Comerciales M	775,179.14	
<b>Fondos Depósitos en Tesoro Público</b>	<b>31,464.09</b>	
Fondos Depósitos en Tesoro Publico	31,464.09	
<b>Anticipos de Fondos</b>	<b>18,354.22</b>	
<b>Anticipos a Empleados</b>	<b>18,354.22</b>	
Anticipos a Empleados	18,354.22	
<b>Deudores Monetarios</b>	<b>1,052,603.57</b>	
<b>D.M. x Venta de Bienes y Servicios</b>	<b>12,341.07</b>	
Personas Naturales	12,341.07	
<b>D.M. x Transferencias Corrientes Recibidas</b>	<b>1,040,262.50</b>	
Tribunal Supremo Electoral	1,040,262.50	
<b>Inversiones Financieras</b>		<b>31,955.25</b>
<b>Deudores Financieros</b>	<b>9,778.51</b>	
<b>Deudores por Reintegros</b>	<b>7,100.00</b>	
Deudores por Reintegros	7,100.00	
<b>Deudores Monetarios por Percibir</b>	<b>2,678.51</b>	
DMP x D.M. x Venta de Bienes y Servicios	1,518.23	
DMP x D.M. x Venta de Bienes y Servicios	940.23	
DMP x D.M. x Operaciones de Ejercicios Anteriores	174.36	
DMP x D.M. x Transferencias Corrientes Recibidas	45.67	
DMP x D.M. x Venta de Bienes y Servicios	0.02	
<b>Inversiones Intangibles</b>	<b>22,176.74</b>	
<b>Arrendamientos y Derechos Pagados x Anticipado</b>	<b>5,670.00</b>	
De Bienes Inmuebles	5,670.00	
<b>Derechos de Propiedad Intangible</b>	<b>406,441.97</b>	
Derechos de Propiedad Intelectual	406,441.97	
<b>Amortizaciones Acumuladas</b>	<b>(389,935.23)</b>	
Amortizaciones Acumuladas	(389,935.23)	
<b>Inversiones en Existencias</b>		<b>161,541.95</b>
<b>Existencias Institucionales</b>	<b>161,541.95</b>	
<b>Productos Alimenticios Agropecuarios y Forestales</b>	<b>10,422.63</b>	
Productos Alimenticios para Personas	10,417.23	
Productos Agropecuarios y Forestales	5.40	
<b>Productos Textiles y Vestuarios</b>	<b>4,504.53</b>	
Productos Textiles y Vestuarios	4,504.53	
<b>Materiales de Oficina, Productos de Papel e Impresos</b>	<b>23,544.13</b>	
Productos de Papel y Cartón	20,078.46	
Materiales de Oficina	3,465.67	
<b>Productos de Cuero y Caucho</b>	<b>3,003.14</b>	
Productos de Cuero y Caucho	1,019.21	
Llantas y Neumáticos	1,983.93	
<b>Productos Químicos, Combustibles y Lubricantes</b>	<b>12,200.50</b>	

**Registro Nacional de las Personas Naturales**  
**ESTADO DE SITUACION FINANCIERA**  
**al 31 de Agosto del 2020**  
**(EN DOLARES)**

10/09/2020

Pag. 2 de 4

Institucional

<b>RECURSOS</b>	<b>Parcial</b>	<b>Total</b>
Productos Químicos	8,409.95	
Productos Farmacéuticos y Medicinales	916.55	
Combustibles y Lubricantes	2,874.00	
<b>Minerales y Productos Derivados</b>	<b>1,475.33</b>	
Minerales no Metálicos y Productos Derivados	96.50	
Minerales Metálicos y Productos Derivados	1,378.83	
<b>Materiales de Uso o Consumo</b>	<b>91,972.43</b>	
Materiales e Instrumental de Laboratorios y Uso Médico	8,131.71	
Materiales Informáticos	81,680.47	
Materiales Eléctricos	2,160.25	
<b>Bienes de Uso y Consumo Diversos</b>	<b>14,419.26</b>	
Herramientas, Repuestos y Accesorios	73.92	
Bienes de Uso y Consumo Diversos	14,345.34	
<b>Inversiones en Bienes de Uso</b>		<b>768,170.14</b>
<b>Bienes Depreciables</b>	<b>767,345.00</b>	
<b>Equipos Médicos y de Laboratorios</b>	<b>1,977.50</b>	
Equipos Médicos y de Laboratorios	1,977.50	
<b>Equipo de Transporte, Tracción y Elevación</b>	<b>672,450.20</b>	
Vehículos de Transporte	672,450.20	
<b>Maquinaria, Equipo y Mobiliario Diverso</b>	<b>1,836,203.59</b>	
Mobiliarios	277,355.68	
Maquinarias y Equipos	195,572.42	
Equipos Informáticos	1,349,149.47	
Bienes Muebles Diversos	14,126.02	
<b>Depreciación Acumulada</b>	<b>(1,743,286.29)</b>	
Equipo de Transporte, Tracción y Elevación	(376,025.77)	
Maquinaria, Equipo y Mobiliario Diverso	(1,367,260.52)	
<b>Bienes no Depreciables</b>	<b>825.14</b>	
<b>Obras de Arte, Libros y Colecciones</b>	<b>825.14</b>	
Libros y Colecciones	825.14	
<b>TOTAL RECURSOS</b>		<b>2,839,268.36</b>

**Registro Nacional de las Personas Naturales**  
**ESTADO DE SITUACION FINANCIERA**  
**al 31 de Agosto del 2020**  
**(EN DOLARES)**

10/09/2020

Pag. 3 de 4

Institucional

<b>OBLIGACIONES</b>	<b>Parcial</b>	<b>Total</b>
<b>Deuda Corriente</b>		<b>1,593,524.82</b>
<b>Depósitos de Terceros</b>	<b>67,501.28</b>	
<b>Depósitos Ajenos</b>	<b>58,621.26</b>	
Depósitos Ajenos	17,304.04	
Rendimientos en Cuentas Corrientes	291.85	
Embargos Judiciales	41,025.37	
<b>Anticipo de Impuesto Retenido IVA</b>	<b>8,880.02</b>	
Tesoro Publico (DGT)	8,880.02	
<b>Acreeedores Monetarios</b>	<b>1,526,023.54</b>	
<b>A. M. x Remuneraciones</b>	<b>239,704.08</b>	
Remuneraciones	5,069.22	
Afp Confia	24,215.41	
Afp Crecer	22,839.90	
Banco Agricola	1,519.74	
DGT Sanciones Disciplinarias	212.16	
Instituto Nacional de Pensiones de los Empleados Públicos (INPEP)	1,073.56	
Instituto Salvadoreño del Seguro Social (ISSS)	31,058.81	
Tesoro Público (DGT)	153,715.28	
<b>A.M. x Adquisiciones de Bienes y Servicios</b>	<b>1,204,048.54</b>	
Adquisiciones de Bienes y Servicios	1,183,516.44	
Instituto de Provision Social de la Fuerza Armada (IPSFA)	20,532.10	
<b>A.M. x Gastos Financieros y Otros</b>	<b>79,908.78</b>	
Gastos Financieros y Otros	79,908.78	
<b>A.M. x Inversiones en Activos Fijos</b>	<b>232.75</b>	
Inversiones en Activos Fijos	232.75	
<b>A.M. x Operaciones de Ejercicios Anteriores</b>	<b>2,129.39</b>	
Operaciones de Ejercicios Anteriores	2,129.39	
<b>Financiamiento de Terceros</b>		<b>454,592.67</b>
<b>Acreeedores Financieros</b>	<b>454,592.67</b>	
<b>Acreeedores Monetarios por Pagar</b>	<b>454,592.67</b>	
AMP X A.M. x Operaciones de Ejercicios Anteriores	473.94	
AMP X A.M. x Operaciones de Ejercicios Anteriores	41,153.87	
AMP X A.M. x Operaciones de Ejercicios Anteriores	12,840.75	
AMP X A.M. x Operaciones de Ejercicios Anteriores	4,166.56	
AMP X A. M. x Remuneraciones	0.06	
AMP X A.M. x Operaciones de Ejercicios Anteriores	54,194.19	
Acreeedores Monetarios por Pagar	211,102.41	
AMP X A.M. x Operaciones de Ejercicios Anteriores	35,618.41	
AMP X A.M. x Operaciones de Ejercicios Anteriores	47,038.50	
AMP X A.M. x Operaciones de Ejercicios Anteriores	48,003.98	
<b>Patrimonio Estatal</b>		<b>273,792.95</b>
<b>Patrimonio</b>	<b>273,792.95</b>	
<b>Patrimonio Instituciones Descentralizadas</b>	<b>(162,407.24)</b>	
Patrimonio Instituciones Descentralizadas	6,497.99	
Patrimonio Institucional Ejercicio 1998	89,789.59	


**Registro Nacional de las Personas Naturales**  
**ESTADO DE SITUACION FINANCIERA**  
**al 31 de Agosto del 2020**  
**(EN DOLARES)**


10/09/2020

Pag. 4 de 4

Institucional

<b>OBLIGACIONES</b>	<b>Parcial</b>	<b>Total</b>
Patrimonio Institucional Ejercicio 1999	420,328.67	
Patrimonio Institucional Ejercicio 2000	(250,367.16)	
Patrimonio Institucional Ejercicio 2001	(80,108.30)	
Patrimonio Institucional Ejercicio 2002	63,041.39	
Patrimonio Institucional Ejercicio 2003	(240,944.46)	
Patrimonio Institucional Ejercicio 2004	(170,644.96)	
<b>Donaciones y Legados Bienes Corporales</b>	<b>5,731,036.96</b>	
Donaciones y Legados Bienes Corporales	5,731,036.96	
<b>Resultado Ejercicios Anteriores</b>	<b>(5,294,836.77)</b>	
Resultado Ejercicio 2005	(269,168.52)	
Resultado Ejercicio 2006	(582,392.95)	
Resultado Ejercicio 2007	344,747.10	
Resultado Ejercicio 2008	(121,386.79)	
Resultado Ejercicio 2009	135,717.23	
Resultado Ejercicio 2010	748,287.32	
Resultado Ejercicio 2011	407,352.16	
Resultado Ejercicio 2012	(793,171.72)	
Resultado Ejercicio 2013	(3,708,588.19)	
Resultado Ejercicio 2014	1,202,493.46	
Resultado Ejercicio 2015	(1,907,274.88)	
Resultado Ejercicio 2016	48,532.48	
Resultado Ejercicio 2017	(364,493.83)	
Resultado Ejercicio 2018	(127,792.04)	
Resultado Ejercicio 2019	(307,697.60)	
<b>RESULTADO DEL EJERCICIO</b>	<b>517,357.92</b>	<b>517,357.92</b>
<b>TOTAL OBLIGACIONES</b>		<b>2,839,268.36</b>

F.   
**JEFE UFI**

F.   
**CONTADOR**