

**Registro Nacional de las Personas Naturales**  
**BALANCE DE COMPROBACION**  
**Del 1 de Enero al 31 de Diciembre (Definitivo) del 2020**  
**(EN DOLARES)**

20/01/2021  
Pag. 1 de 10

Institucional

CODIGO	CONCEPTO	SALDO ANTERIOR	DEBE	HABER	SALDO ACUMULADO
<b>2</b>	<b>Recursos</b>	3,030,762.63	38,080,910.99	37,641,472.04	3,470,201.58
<b>21</b>	<b>Fondos</b>	856,350.31	35,966,136.00	36,121,359.11	701,127.20
<b>211</b>	<b>Disponibilidades</b>	846,533.08	20,776,314.91	20,936,951.72	685,896.27
21109	Bancos Comerciales M/D	815,068.99	20,772,996.89	20,931,973.21	656,092.67
21109001	Banco Comerciales M	815,068.99	20,772,996.89	20,931,973.21	656,092.67
21151	Fondos Depósitos en Tesoro Público	31,464.09	3,318.02	4,978.51	29,803.60
21151935	Fondos Depósitos en Tesoro Publico	31,464.09	3,318.02	4,978.51	29,803.60
<b>212</b>	<b>Anticipos de Fondos</b>	9,817.23	25,325.00	19,911.30	15,230.93
21201	Anticipos a Empleados	9,817.23	25,325.00	19,911.30	15,230.93
21201001	Anticipos a Empleados	9,817.23	25,325.00	19,911.30	15,230.93
<b>213</b>	<b>Deudores Monetarios</b>	0.00	15,164,496.09	15,164,496.09	0.00
21314	D.M. x Venta de Bienes y Servicios	0.00	7,002,538.96	7,002,538.96	0.00
21314002	Personas Naturales	0.00	7,002,538.96	7,002,538.96	0.00
21316	D.M. x Transferencias Corrientes Recibidas	0.00	6,895,621.22	6,895,621.22	0.00
21316807	Tribunal Supremo Electoral	0.00	6,895,621.22	6,895,621.22	0.00
21322	D.M. x Transferencias de Capital Recibidas	0.00	0.00	0.00	0.00
21322807	Tribunal Supremo Electoral	0.00	0.00	0.00	0.00
21389	D.M. x Operaciones de Ejercicios Anteriores	0.00	1,266,335.91	1,266,335.91	0.00
21389001	D.M. x Operaciones de Ejercicios Anteriores	0.00	1,266,335.91	1,266,335.91	0.00
<b>22</b>	<b>Inversiones Financieras</b>	1,296,191.16	1,896,790.10	1,321,353.07	1,871,628.19
<b>225</b>	<b>Deudores Financieros</b>	1,274,014.42	1,871,130.30	1,309,135.91	1,836,008.81
22505	Deudores por Reintegros	5,000.00	42,800.00	42,800.00	5,000.00
22505001	Deudores por Reintegros	5,000.00	42,800.00	42,800.00	5,000.00
22551	Deudores Monetarios por Percibir	1,269,014.42	1,828,330.30	1,266,335.91	1,831,008.81
22551014	DMP x D.M. x Venta de Bienes y Servicios	0.00	153,570.00	0.00	153,570.00
22551016	DMP x D.M. x Transferencias Corrientes Recibidas	0.00	1,674,760.30	0.00	1,674,760.30
22551514	DMP x D.M. x Venta de Bienes y Servicios	1,518.23	0.00	0.00	1,518.23
22551714	DMP x D.M. x Venta de Bienes y Servicios	940.23	0.00	0.00	940.23
22551789	DMP x D.M. x Operaciones de Ejercicios Anteriores	174.36	0.00	0.00	174.36
22551816	DMP x D.M. x Transferencias Corrientes Recibidas	45.67	0.00	0.00	45.67
22551914	DMP x D.M. x Venta de Bienes y Servicios	125,475.02	0.00	125,475.00	0.00
22551916	DMP x D.M. x Transferencias Corrientes Recibidas	1,140,860.91	0.00	1,140,860.91	0.00
<b>226</b>	<b>Inversiones Intangibles</b>	22,176.74	25,659.80	12,217.16	35,619.30
22607	Arrendamientos y Derechos Pagados x Anticipado	5,670.00	0.00	0.00	5,670.00
22607002	De Bienes Inmuebles	5,670.00	0.00	0.00	5,670.00
22615	Derechos de Propiedad Intangible	406,441.97	25,659.80	0.00	432,101.77
22615003	Derechos de Propiedad Intelectual	406,441.97	25,659.80	0.00	432,101.77
22699	Amortizaciones Acumuladas	389,935.23	0.00	12,217.16	402,152.39
22699001	Amortizaciones Acumuladas	389,935.23	0.00	12,217.16	402,152.39
<b>23</b>	<b>Inversiones en Existencias</b>	110,051.02	149,226.18	89,773.00	169,504.00

**Registro Nacional de las Personas Naturales**  
**BALANCE DE COMPROBACION**  
**Del 1 de Enero al 31 de Diciembre (Definitivo) del 2020**  
**(EN DOLARES)**

20/01/2021

Pag. 2 de 10

Institucional

CODIGO	CONCEPTO	SALDO ANTERIOR	DEBE	HABER	SALDO ACUMULADO
<b>231</b>	<b>Existencias Institucionales</b>	<b>110,051.02</b>	<b>149,226.18</b>	<b>89,773.00</b>	<b>169,504.20</b>
23101	Productos Alimenticios Agropecuarios y Forestales	6,268.25	9,677.68	1,810.90	14,135.03
23101001	Productos Alimenticios para Personas	6,262.85	9,561.08	1,810.90	14,013.03
23101003	Productos Agropecuarios y Forestales	5.40	116.60	0.00	122.00
23103	Productos Textiles y Vestuarios	3,851.47	5,090.95	3,133.54	5,808.88
23103001	Productos Textiles y Vestuarios	3,851.47	5,090.95	3,133.54	5,808.88
23105	Materiales de Oficina, Productos de Papel e Impresos	12,215.96	13,735.06	9,231.69	16,719.33
23105001	Productos de Papel y Cartón	11,446.01	10,679.85	7,591.32	14,534.54
23105002	Materiales de Oficina	769.95	3,055.21	1,640.37	2,184.79
23107	Productos de Cuero y Caucho	2,472.58	580.40	167.67	2,885.31
23107001	Productos de Cuero y Caucho	488.65	580.40	167.67	901.38
23107003	Llantas y Neumáticos	1,983.93	0.00	0.00	1,983.93
23109	Productos Químicos, Combustibles y Lubricantes	30,954.79	55,820.35	49,050.58	37,724.56
23109001	Productos Químicos	2,487.54	7,626.45	5,088.12	5,025.87
23109002	Productos Farmacéuticos y Medicinales	1,343.25	1,484.70	1,153.26	1,674.69
23109003	Combustibles y Lubricantes	27,124.00	46,709.20	42,809.20	31,024.00
23111	Minerales y Productos Derivados	1,818.59	406.22	1,169.90	1,054.91
23111001	Minerales no Metálicos y Productos Derivados	96.50	164.32	25.32	235.50
23111002	Minerales Metálicos y Productos Derivados	1,722.09	241.90	1,144.58	819.41
23113	Materiales de Uso o Consumo	48,623.47	49,145.97	17,047.70	80,721.74
23113001	Materiales e Instrumental de Laboratorios y Uso Médico	1,089.22	8,658.36	427.26	9,320.32
23113002	Materiales Informáticos	45,410.36	39,668.36	15,404.38	69,674.34
23113004	Materiales Eléctricos	2,123.89	819.25	1,216.06	1,727.08
23115	Bienes de Uso y Consumo Diversos	3,845.91	14,769.55	8,161.02	10,454.44
23115001	Herramientas, Repuestos y Accesorios	73.92	157.50	191.95	39.47
23115099	Bienes de Uso y Consumo Diversos	3,771.99	14,612.05	7,969.07	10,414.97
<b>24</b>	<b>Inversiones en Bienes de Uso</b>	<b>768,170.14</b>	<b>68,758.71</b>	<b>108,986.86</b>	<b>727,941.99</b>
<b>241</b>	<b>Bienes Depreciables</b>	<b>767,345.00</b>	<b>68,758.71</b>	<b>108,986.86</b>	<b>727,116.85</b>
24115	Equipos Médicos y de Laboratorios	1,977.50	0.00	0.00	1,977.50
24115001	Equipos Médicos y de Laboratorios	1,977.50	0.00	0.00	1,977.50
24117	Equipo de Transporte, Tracción y Elevación	672,450.20	0.00	0.00	672,450.20
24117001	Vehículos de Transporte	672,450.20	0.00	0.00	672,450.20
24119	Maquinaria, Equipo y Mobiliario Diverso	1,836,203.59	68,758.71	0.00	1,904,962.30
24119001	Mobiliarios	277,355.68	0.00	0.00	277,355.68
24119002	Maquinarias y Equipos	195,572.42	2,639.75	0.00	198,212.17
24119004	Equipos Informáticos	1,349,149.47	66,118.96	0.00	1,415,268.43
24119005	Herramientas y Repuestos Principales	0.00	0.00	0.00	0.00
24119099	Bienes Muebles Diversos	14,126.02	0.00	0.00	14,126.02
24199	Depreciación Acumulada	1,743,286.29	0.00	108,986.86	1,852,273.15
24199017	Equipo de Transporte, Tracción y Elevación	376,025.77	0.00	32,622.93	408,648.70

**Registro Nacional de las Personas Naturales**  
**BALANCE DE COMPROBACION**  
**Del 1 de Enero al 31 de Diciembre (Definitivo) del 2020**  
**(EN DOLARES)**

20/01/2021  
Pag. 3 de 10

Institucional

CODIGO	CONCEPTO	SALDO ANTERIOR	DEBE	HABER	SALDO ACUMULADO
24199019	Maquinaria, Equipo y Mobiliario Diverso	1,367,260.52	0.00	76,363.93	1,443,624.45
<b>243</b>	<b>Bienes no Depreciables</b>	<b>825.14</b>	<b>0.00</b>	<b>0.00</b>	<b>825.14</b>
24305	Obras de Arte, Libros y Colecciones	825.14	0.00	0.00	825.14
24305002	Libros y Colecciones	825.14	0.00	0.00	825.14
<b>Sub Total Título</b>		<b>3,030,762.63</b>	<b>38,080,910.99</b>	<b>37,641,472.04</b>	<b>3,470,201.58</b>

**Registro Nacional de las Personas Naturales**  
**BALANCE DE COMPROBACION**  
**Del 1 de Enero al 31 de Diciembre (Definitivo) del 2020**  
**(EN DOLARES)**

20/01/2021  
Pag. 4 de 10

Institucional

CODIGO	CONCEPTO	SALDO ANTERIOR	DEBE	HABER	SALDO ACUMULADO
<b>4</b>	<b>Obligaciones con Terceros</b>	<b>2,756,969.68</b>	<b>18,851,084.82</b>	<b>19,180,154.59</b>	<b>3,086,039.45</b>
<b>41</b>	<b>Deuda Corriente</b>	<b>62,965.17</b>	<b>16,339,661.04</b>	<b>16,343,106.03</b>	<b>66,410.16</b>
<b>412</b>	<b>Depósitos de Terceros</b>	<b>62,965.17</b>	<b>68,688.12</b>	<b>72,133.11</b>	<b>66,410.16</b>
41201	Depósitos Ajenos	56,456.30	20,615.14	23,309.62	59,150.78
41201001	Depósitos Ajenos	17,023.75	6,081.95	9,892.07	20,833.87
41201002	Rendimientos en Cuentas Corrientes	446.43	5,868.64	6,023.74	601.53
41201777	Embargos Judiciales	38,986.12	8,664.55	7,393.81	37,715.38
41254	Anticipo de Impuesto Retenido IVA	6,508.87	48,072.98	48,823.49	7,259.38
41254935	Tesoro Publico (DGT)	6,508.87	48,072.98	48,823.49	7,259.38
<b>413</b>	<b>Acreedores Monetarios</b>	<b>0.00</b>	<b>16,270,972.92</b>	<b>16,270,972.92</b>	<b>0.00</b>
41351	A. M. x Remuneraciones	0.00	6,032,000.03	6,032,000.03	0.00
41351001	Remuneraciones	0.00	3,844,700.31	3,844,700.31	0.00
41351003	Afp Confla	0.00	352,688.54	352,688.54	0.00
41351004	Afp Crecer	0.00	271,326.45	271,326.45	0.00
41351005	Banco Agricola	0.00	163,914.83	163,914.83	0.00
41351006	Banco Scotiabank	0.00	16,775.61	16,775.61	0.00
41351007	Banco Citibank	0.00	19,227.51	19,227.51	0.00
41351008	Banco HSBC	0.00	133,010.42	133,010.42	0.00
41351010	Banco Promerica	0.00	2,617.98	2,617.98	0.00
41351011	Agepym	0.00	1,906.68	1,906.68	0.00
41351014	RNPN Embargos Judiciales	0.00	7,393.80	7,393.80	0.00
41351017	Caja de Credito de Chalchuapa	0.00	2,472.00	2,472.00	0.00
41351018	Caja de Credito de Ilobasco	0.00	7,323.12	7,323.12	0.00
41351025	Cooperativa de Abogados	0.00	2,013.00	2,013.00	0.00
41351026	Caja de Credito San Pedro Nonualco	0.00	32,681.88	32,681.88	0.00
41351027	Cactiusa de R.L.	0.00	1,540.48	1,540.48	0.00
41351028	Acaces de R.L.	0.00	796.00	796.00	0.00
41351030	Acovi de R.L.	0.00	9,691.07	9,691.07	0.00
41351031	Acopasss de R.L.	0.00	847.00	847.00	0.00
41351032	Caja de Credito Chalatenango	0.00	5,211.33	5,211.33	0.00
41351033	DGT Sanciones Disciplinarias	0.00	5,558.38	5,558.38	0.00
41351035	Banco America Central	0.00	63,819.60	63,819.60	0.00
41351036	La Hipotecaria	0.00	3,433.80	3,433.80	0.00
41351038	Acacu de R.L.	0.00	6,226.11	6,226.11	0.00
41351041	Banco Izalqueño	0.00	17,230.28	17,230.28	0.00
41351043	Juzgado de Familia	0.00	14,801.86	14,801.86	0.00
41351044	Caja de Credito de La Libertad	0.00	1,155.98	1,155.98	0.00
41351049	Primer Banco de Los Trabajadores	0.00	106,256.91	106,256.91	0.00
41351051	Acacypac	0.00	7,362.44	7,362.44	0.00
41351056	Bco. de Los Trabajadores de San Miguel	0.00	1,299.90	1,299.90	0.00

**Registro Nacional de las Personas Naturales**  
**BALANCE DE COMPROBACION**  
**Del 1 de Enero al 31 de Diciembre (Definitivo) del 2020**  
**(EN DOLARES)**

20/01/2021  
Pag. 5 de 10

Institucional

CODIGO	CONCEPTO	SALDO ANTERIOR	DEBE	HABER	SALDO ACUMULADO
41351057	Coopas	0.00	2,600.30	2,600.30	0.00
41351062	Cooperativa Financiera Hacienda	0.00	3,044.00	3,044.00	0.00
41351067	Asoc. Cooperativa Acer	0.00	4,900.00	4,900.00	0.00
41351068	Asoc. Cooperativa de Sihuatehuacan	0.00	2,307.84	2,307.84	0.00
41351071	Coop. Acacme El Esfuerzo	0.00	2,400.00	2,400.00	0.00
41351072	Acomil de R.L	0.00	23,179.66	23,179.66	0.00
41351073	Cooperativa Financiera Acopacto de R.L.	0.00	1,240.20	1,240.20	0.00
41351075	Asoc. Coop. Chalatenango (ACAYCCOMAC)	0.00	1,653.60	1,653.60	0.00
41351079	Co-Andes Veintiuno de Junio de R.L.	0.00	2,714.64	2,714.64	0.00
41351080	Acecenta de R.L	0.00	7,499.88	7,499.88	0.00
41351082	Parques y Jardines de Cuscatlan	0.00	84.00	84.00	0.00
41351083	Ana Lisette Carolina Reyes Hdez (Optica Markifio)	0.00	302.45	302.45	0.00
41351084	Banco Azul de El Salvador, S.A.	0.00	1,791.27	1,791.27	0.00
41351085	Codeza de R.L	0.00	1,188.00	1,188.00	0.00
41351087	Cosavi de R.L	0.00	9,591.42	9,591.42	0.00
41351089	Acacimba de R.L.	0.00	3,300.72	3,300.72	0.00
41351090	Coop - 1 de R.L.	0.00	4,173.50	4,173.50	0.00
41351091	Acacceantel de R. L.	0.00	78.00	78.00	0.00
41351092	Sindicato de trabajadores del RNPN	0.00	5,680.00	5,680.00	0.00
41351096	Servicio Optico Peña y Peña S.A. de C.V.	0.00	53.74	53.74	0.00
41351099	Caja Credito Santiago Nonualco	0.00	2,679.17	2,679.17	0.00
41351103	Caja de Credito de Quezaltepeque	0.00	1,482.00	1,482.00	0.00
41351105	Copadeo de R.L.	0.00	2,004.00	2,004.00	0.00
41351107	Caja de Credito Rural de Santa Ana	0.00	113,746.30	113,746.30	0.00
41351108	Caja de Credito de Armenia	0.00	7,775.76	7,775.76	0.00
41351109	Acacsemersa de R.L:	0.00	2,731.60	2,731.60	0.00
41351110	Caja de Credito de Candelaria de la Frontera	0.00	488.52	488.52	0.00
41351111	Caja de Credito de San Vicente	0.00	6,555.79	6,555.79	0.00
41351803	Caja Mutual de Abogados (Comudasal)	0.00	106.32	106.32	0.00
41351814	Procuraduria General de La Republica	0.00	10,061.28	10,061.28	0.00
41351827	Instituto Nacional de Pensiones de los Empleados Públicos (INPEP)	0.00	7,936.39	7,936.39	0.00
41351837	Instituto de Previsión Social de la Fuerza Armada (IPSFA)	0.00	9,312.48	9,312.48	0.00
41351893	Instituto Salvadoreño del Seguro Social (ISSS)	0.00	373,842.23	373,842.23	0.00
41351921	Fondo Social para la Vivienda (FSV)	0.00	28,797.60	28,797.60	0.00
41351935	Tesoro Público (DGT)	0.00	283,414.10	283,414.10	0.00
41354	A.M. x Adquisiciones de Bienes y Servicios	0.00	7,564,827.18	7,564,827.18	0.00
41354001	Adquisiciones de Bienes y Servicios	0.00	7,493,478.73	7,493,478.73	0.00
41354837	Instituto de Provision Social de la Fuerza Armada (IPSFA)	0.00	49,277.04	49,277.04	0.00
41354920	Administración Nacional de Acueductos y Alcantarillados (ANDA)	0.00	22,071.41	22,071.41	0.00
41355	A.M. x Gastos Financieros y Otros	0.00	175,964.46	175,964.46	0.00

**Registro Nacional de las Personas Naturales**  
**BALANCE DE COMPROBACION**  
**Del 1 de Enero al 31 de Diciembre (Definitivo) del 2020**  
**(EN DOLARES)**

20/01/2021  
Pag. 6 de 10

Institucional

CODIGO	CONCEPTO	SALDO ANTERIOR	DEBE	HABER	SALDO ACUMULADO
41355001	Gastos Financieros y Otros	0.00	175,964.46	175,964.46	0.00
41356	A.M. x Transferencias Corrientes Otorgadas	0.00	1,300.00	1,300.00	0.00
41356001	Transferencias Corrientes Otorgadas	0.00	1,300.00	1,300.00	0.00
41361	A.M. x Inversiones en Activos Fijos	0.00	104,001.45	104,001.45	0.00
41361001	Inversiones en Activos Fijos	0.00	104,001.45	104,001.45	0.00
41389	A.M. x Operaciones de Ejercicios Anteriores	0.00	2,392,879.80	2,392,879.80	0.00
41389001	Operaciones de Ejercicios Anteriores	0.00	2,392,879.80	2,392,879.80	0.00
<b>42</b>	<b>Financiamiento de Terceros</b>	<b>2,694,004.51</b>	<b>2,511,423.78</b>	<b>2,837,048.56</b>	<b>3,019,629.29</b>
<b>424</b>	<b>Acreeedores Financieros</b>	<b>2,694,004.51</b>	<b>2,511,423.78</b>	<b>2,837,048.56</b>	<b>3,019,629.29</b>
42451	Acreeedores Monetarios por Pagar	2,694,004.51	2,511,423.78	2,837,048.56	3,019,629.29
42451051	AMP X A. M. x Remuneraciones	0.00	0.00	0.00	0.00
42451089	AMP X A.M. x Operaciones de Ejercicios Anteriores	0.00	0.00	42,652.63	42,652.63
42451189	AMP X A.M. x Operaciones de Ejercicios Anteriores	473.94	0.00	0.00	473.94
42451389	AMP X A.M. x Operaciones de Ejercicios Anteriores	41,153.87	0.00	0.00	41,153.87
42451489	AMP X A.M. x Operaciones de Ejercicios Anteriores	12,840.75	0.00	0.00	12,840.75
42451589	AMP X A.M. x Operaciones de Ejercicios Anteriores	4,166.56	0.00	0.00	4,166.56
42451651	AMP X A. M. x Remuneraciones	0.06	0.00	0.00	0.06
42451689	AMP X A.M. x Operaciones de Ejercicios Anteriores	54,194.19	0.00	0.00	54,194.19
42451777	Acreeedores Monetarios por Pagar	2,439,657.85	2,382,023.40	2,675,851.95	2,733,486.40
42451789	AMP X A.M. x Operaciones de Ejercicios Anteriores	35,618.41	0.00	0.00	35,618.41
42451851	AMP X A. M. x Remuneraciones	0.00	59,451.30	59,451.30	0.00
42451889	AMP X A.M. x Operaciones de Ejercicios Anteriores	57,175.97	10,137.47	0.00	47,038.50
42451951	AMP X A. M. x Remuneraciones	0.00	59,092.68	59,092.68	0.00
42451989	AMP X A.M. x Operaciones de Ejercicios Anteriores	48,722.91	718.93	0.00	48,003.98
<b>Sub Total Titulo</b>		<b>2,756,969.68</b>	<b>18,851,084.82</b>	<b>19,180,154.59</b>	<b>3,086,039.45</b>

**Registro Nacional de las Personas Naturales**  
**BALANCE DE COMPROBACION**  
**Del 1 de Enero al 31 de Diciembre (Definitivo) del 2020**  
**(EN DOLARES)**

20/01/2021

Pag. 7 de 10

Institucional

CODIGO	CONCEPTO	SALDO ANTERIOR	DEBE	HABER	SALDO ACUMULADO
<b>8</b>	<b>Obligaciones Propias</b>	273,792.95	41,965,931.33	42,076,300.51	384,162.13
<b>81</b>	<b>Patrimonio Estatal</b>	273,792.95	14,158,917.15	14,269,286.33	384,162.13
<b>811</b>	<b>Patrimonio</b>	273,792.95	14,158,917.15	14,269,286.33	384,162.13
81103	Patrimonio Instituciones Descentralizadas	(162,407.24)	0.00	0.00	(162,407.24)
81103001	Patrimonio Instituciones Descentralizadas	6,497.99	0.00	0.00	6,497.99
81103002	Patrimonio Institucional Ejercicio 1998	89,789.59	0.00	0.00	89,789.59
81103003	Patrimonio Institucional Ejercicio 1999	420,328.67	0.00	0.00	420,328.67
81103004	Patrimonio Institucional Ejercicio 2000	(250,367.16)	0.00	0.00	(250,367.16)
81103005	Patrimonio Institucional Ejercicio 2001	(80,108.30)	0.00	0.00	(80,108.30)
81103006	Patrimonio Institucional Ejercicio 2002	63,041.39	0.00	0.00	63,041.39
81103007	Patrimonio Institucional Ejercicio 2003	(240,944.46)	0.00	0.00	(240,944.46)
81103008	Patrimonio Institucional Ejercicio 2004	(170,644.96)	0.00	0.00	(170,644.96)
81107	Donaciones y Legados Bienes Corporales	5,731,036.96	0.00	5,794.10	5,736,831.06
81107001	Donaciones y Legados Bienes Corporales	5,731,036.96	0.00	5,794.10	5,736,831.06
81109	Resultado Ejercicios Anteriores	(4,987,139.17)	307,697.60	0.00	(5,294,836.77)
81109001	Resultado Ejercicios Anteriores	0.00	0.00	0.00	0.00
81109008	Resultado Ejercicio 2005	(269,168.52)	0.00	0.00	(269,168.52)
81109009	Resultado Ejercicio 2006	(582,392.95)	0.00	0.00	(582,392.95)
81109010	Resultado Ejercicio 2007	344,747.10	0.00	0.00	344,747.10
81109011	Resultado Ejercicio 2008	(121,386.79)	0.00	0.00	(121,386.79)
81109012	Resultado Ejercicio 2009	135,717.23	0.00	0.00	135,717.23
81109013	Resultado Ejercicio 2010	748,287.32	0.00	0.00	748,287.32
81109014	Resultado Ejercicio 2011	407,352.16	0.00	0.00	407,352.16
81109015	Resultado Ejercicio 2012	(793,171.72)	0.00	0.00	(793,171.72)
81109016	Resultado Ejercicio 2013	(3,708,588.19)	0.00	0.00	(3,708,588.19)
81109017	Resultado Ejercicio 2014	1,202,493.46	0.00	0.00	1,202,493.46
81109018	Resultado Ejercicio 2015	(1,907,274.88)	0.00	0.00	(1,907,274.88)
81109019	Resultado Ejercicio 2016	48,532.48	0.00	0.00	48,532.48
81109020	Resultado Ejercicio 2017	(364,493.83)	0.00	0.00	(364,493.83)
81109021	Resultado Ejercicio 2018	(127,792.04)	0.00	0.00	(127,792.04)
81109022	Resultado Ejercicio 2019	0.00	307,697.60	0.00	(307,697.60)
81111	Resultado Ejercicio Corriente	(307,697.60)	13,851,219.55	14,263,492.23	104,575.08
81111999	Resultado Ejercicio Corriente	(307,697.60)	13,851,219.55	14,263,492.23	104,575.08
<b>83</b>	<b>Gastos de Gestión</b>	0.00	13,851,219.55	13,851,219.55	0.00
<b>833</b>	<b>Gastos en Personal</b>	0.00	6,032,000.03	6,032,000.03	0.00
83301	Remuneraciones Personal Permanente	0.00	62,440.96	62,440.96	0.00
83301001	Sueldos	0.00	43,357.00	43,357.00	0.00
83301003	Aguinaldos	0.00	456.26	456.26	0.00
83301005	Dietas	0.00	17,427.70	17,427.70	0.00
83301007	Beneficios Adicionales	0.00	1,200.00	1,200.00	0.00

**Registro Nacional de las Personas Naturales**  
**BALANCE DE COMPROBACION**  
**Del 1 de Enero al 31 de Diciembre (Definitivo) del 2020**  
**(EN DOLARES)**

20/01/2021

Pag. 8 de 10

Institucional

CODIGO	CONCEPTO	SALDO ANTERIOR	DEBE	HABER	SALDO ACUMULADO
83303	Remuneraciones Personal Eventual	0.00	5,342,501.95	5,342,501.95	0.00
83303001	Sueldos	0.00	4,657,894.09	4,657,894.09	0.00
83303003	Agualdidos	0.00	187,117.30	187,117.30	0.00
83303006	Beneficios Adicionales	0.00	497,490.56	497,490.56	0.00
83307	Contrib. Patronales a Inst. de Seguridad Social Pública	0.00	275,671.55	275,671.55	0.00
83307001	Por Remuneraciones Permanentes	0.00	900.00	900.00	0.00
83307002	Por Remuneraciones Eventuales	0.00	274,771.55	274,771.55	0.00
83309	Contrib. Patronales a Inst de Seguridad Social Privadas	0.00	324,813.21	324,813.21	0.00
83309002	Por Remuneraciones Eventuales	0.00	324,813.21	324,813.21	0.00
83313	Indemnizaciones	0.00	26,572.36	26,572.36	0.00
83313002	Al Personal de Servicios Eventuales	0.00	26,572.36	26,572.36	0.00
<b>834</b>	<b>Gastos en Bienes de Consumo y Servicios</b>	<b>0.00</b>	<b>7,505,374.00</b>	<b>7,505,374.00</b>	<b>0.00</b>
83401	Productos Alimenticios, Agropecuarios y Forestales	0.00	14,442.90	14,442.90	0.00
83401001	Productos Alimenticios para Personas	0.00	14,386.95	14,386.95	0.00
83401003	Productos Agropecuarios y Forestales	0.00	55.95	55.95	0.00
83403	Productos Textiles y Vestuarios	0.00	3,560.91	3,560.91	0.00
83403001	Productos Textiles y Vestuarios	0.00	3,560.91	3,560.91	0.00
83405	Materiales de Oficina, Productos de Papel e Impresos	0.00	17,142.12	17,142.12	0.00
83405001	Productos de Papel y Cartón	0.00	13,212.03	13,212.03	0.00
83405002	Materiales de Oficina	0.00	2,796.85	2,796.85	0.00
83405003	Libros, Textos, Utiles de Enseñanza y Publicaciones	0.00	1,133.24	1,133.24	0.00
83407	Productos de Cuero y Caucho	0.00	228.77	228.77	0.00
83407001	Productos de Cuero y Caucho	0.00	228.77	228.77	0.00
83409	Productos Químicos, Combustibles y Lubricantes	0.00	52,219.33	52,219.33	0.00
83409001	Productos Químicos	0.00	8,062.78	8,062.78	0.00
83409002	Productos Farmacéuticos y Medicinales	0.00	1,194.42	1,194.42	0.00
83409003	Combustibles y Lubricantes	0.00	42,962.13	42,962.13	0.00
83411	Minerales y Productos Derivados	0.00	1,313.80	1,313.80	0.00
83411001	Minerales no Metálicos y Productos Derivados	0.00	47.97	47.97	0.00
83411002	Minerales Metálicos y Productos Derivados	0.00	1,265.83	1,265.83	0.00
83413	Materiales de Uso o Consumo	0.00	19,983.65	19,983.65	0.00
83413001	Materiales e Instrumental de Laboratorios y Uso Médico	0.00	707.32	707.32	0.00
83413002	Materiales Informáticos	0.00	17,821.23	17,821.23	0.00
83413003	Materiales de Defensa y Seguridad Pública	0.00	110.00	110.00	0.00
83413004	Materiales Eléctricos	0.00	1,345.10	1,345.10	0.00
83415	Bienes de Uso y Consumo Diverso	0.00	64,724.03	64,724.03	0.00
83415001	Herramientas, Repuestos y Accesorios	0.00	1,130.67	1,130.67	0.00
83415099	Bienes de Uso y Consumo Diversos	0.00	63,593.36	63,593.36	0.00
83417	Servicios Básicos	0.00	469,269.38	469,269.38	0.00
83417001	Servicios de Energía Eléctrica	0.00	96,752.95	96,752.95	0.00



**Registro Nacional de las Personas Naturales**  
**BALANCE DE COMPROBACION**  
**Del 1 de Enero al 31 de Diciembre (Definitivo) del 2020**  
**(EN DOLARES)**

20/01/2021  
Pag. 9 de 10

**Institucional**

<b>CODIGO</b>	<b>CONCEPTO</b>	<b>SALDO ANTERIOR</b>	<b>DEBE</b>	<b>HABER</b>	<b>SALDO ACUMULADO</b>
83417002	Servicios de Agua	0.00	23,362.74	23,362.74	0.00
83417003	Servicios de Telecomunicaciones	0.00	283,333.26	283,333.26	0.00
83417004	Servicios de Correos	0.00	65,820.43	65,820.43	0.00
83419	Mantenimiento y Reparación	0.00	76,084.93	76,084.93	0.00
83419001	Mantenimientos y Reparaciones de Bienes Muebles	0.00	26,024.93	26,024.93	0.00
83419002	Mantenimientos y Reparaciones de Vehículos	0.00	50,060.00	50,060.00	0.00
83421	Servicios Comerciales	0.00	23,125.15	23,125.15	0.00
83421001	Transportes, Fletes y Almacenamientos	0.00	480.00	480.00	0.00
83421002	Servicios de Publicidad	0.00	3,577.81	3,577.81	0.00
83421004	Servicios de Limpiezas y Fumigaciones	0.00	7,217.50	7,217.50	0.00
83421005	Servicios de Lavanderías y Planchado	0.00	29.70	29.70	0.00
83421006	Servicios de Laboratorios	0.00	625.14	625.14	0.00
83421007	Servicios de Alimentación	0.00	8,163.56	8,163.56	0.00
83421010	Impresiones, Publicaciones y Reproducciones	0.00	3,031.44	3,031.44	0.00
83423	Otros Servicios y Arrendamientos Diversos	0.00	68,960.60	68,960.60	0.00
83423099	Servicios Generales y Arrendamientos Diversos	0.00	68,960.60	68,960.60	0.00
83425	Arrendamientos y Derechos	0.00	319,632.43	319,632.43	0.00
83425001	De Bienes Muebles	0.00	1,249.99	1,249.99	0.00
83425002	De Bienes Inmuebles	0.00	318,382.44	318,382.44	0.00
83427	Pasajes y Viáticos	0.00	123,317.54	123,317.54	0.00
83427002	Pasajes al Exterior	0.00	55,984.54	55,984.54	0.00
83427003	Viáticos por Comisión Interna	0.00	27,868.00	27,868.00	0.00
83427004	Viáticos por Comisión Externa	0.00	39,465.00	39,465.00	0.00
83429	Servicios Técnicos y Profesionales	0.00	6,251,368.46	6,251,368.46	0.00
83429005	Servicios de Capacitación	0.00	946.65	946.65	0.00
83429099	Consultorias, Estudios e Investigaciones Diversas	0.00	6,250,421.81	6,250,421.81	0.00
<b>835</b>	<b>Gastos en Bienes Capitalizables</b>	<b>0.00</b>	<b>27,594.20</b>	<b>27,594.20</b>	<b>0.00</b>
83503	Equipos Médicos y de Laboratorios	0.00	947.43	947.43	0.00
83503001	Equipos Médicos y de Laboratorios	0.00	947.43	947.43	0.00
83507	Maquinaria, Equipo y Mobiliario Diverso	0.00	5,938.86	5,938.86	0.00
83507001	Mobiliarios	0.00	717.10	717.10	0.00
83507002	Equipos Informáticos	0.00	3,001.11	3,001.11	0.00
83507003	Maquinarias y Equipos	0.00	2,117.17	2,117.17	0.00
83507004	Herramientas y Repuestos Principales	0.00	103.48	103.48	0.00
83513	Gastos en Activos Intangibles	0.00	20,707.91	20,707.91	0.00
83513003	Derechos de Propiedad Intelectual	0.00	20,707.91	20,707.91	0.00
<b>836</b>	<b>Gastos Financieros y Otros</b>	<b>0.00</b>	<b>175,964.46</b>	<b>175,964.46</b>	<b>0.00</b>
83601	Primas y Gastos por Seguros y Comisiones Bancarias	0.00	165,093.37	165,093.37	0.00
83601001	Primas y Gastos de Seguros de Personas	0.00	153,913.24	153,913.24	0.00
83601002	Primas y Gastos de Seguros de Bienes	0.00	11,105.13	11,105.13	0.00

**Registro Nacional de las Personas Naturales**  
**BALANCE DE COMPROBACION**  
**Del 1 de Enero al 31 de Diciembre (Definitivo) del 2020**  
**(EN DOLARES)**

Institucional

CODIGO	CONCEPTO	SALDO ANTERIOR	DEBE	HABER	SALDO ACUMULADO
83601003	Comisiones y Gastos Bancarios	0.00	75.00	75.00	0.00
83603	Impuestos, Tasas y Derechos	0.00	10,871.09	10,871.09	0.00
83603099	Impuestos, Tasas y Derechos Diversos	0.00	10,871.09	10,871.09	0.00
<b>837</b>	<b>Gastos en Transferencias Otorgadas</b>	<b>0.00</b>	<b>1,300.00</b>	<b>1,300.00</b>	<b>0.00</b>
83709	Transferencias Corrientes al Sector Privado	0.00	1,300.00	1,300.00	0.00
83709004	A Personas Naturales	0.00	1,300.00	1,300.00	0.00
<b>838</b>	<b>Costos de Ventas y Cargos Calculados</b>	<b>0.00</b>	<b>108,986.86</b>	<b>108,986.86</b>	<b>0.00</b>
83815	Depreciación de Bienes de Uso	0.00	108,986.86	108,986.86	0.00
83815001	Depreciación de Bienes de Uso	0.00	108,986.86	108,986.86	0.00
<b>85</b>	<b>Ingresos de Gestión</b>	<b>0.00</b>	<b>13,955,794.63</b>	<b>13,955,794.63</b>	<b>0.00</b>
<b>856</b>	<b>Ingresos por Transferencias Corrientes Recibidas</b>	<b>0.00</b>	<b>6,895,621.22</b>	<b>6,895,621.22</b>	<b>0.00</b>
85605	Transferencias Corrientes del Sector Público	0.00	6,895,621.22	6,895,621.22	0.00
85605807	Tribunal Supremo Electoral	0.00	6,895,621.22	6,895,621.22	0.00
<b>857</b>	<b>Ingresos por Transferencias de Capital Recibidas</b>	<b>0.00</b>	<b>0.00</b>	<b>0.00</b>	<b>0.00</b>
85703	Transferencias de Capital del Sector Público	0.00	0.00	0.00	0.00
85703807	Tribunal Supremo Electoral	0.00	0.00	0.00	0.00
<b>858</b>	<b>Ingresos por Ventas de Bienes y Servicios</b>	<b>0.00</b>	<b>7,002,538.96</b>	<b>7,002,538.96</b>	<b>0.00</b>
85807	Venta de Servicios Públicos	0.00	7,002,538.96	7,002,538.96	0.00
85807099	Servicios Diversos	0.00	7,002,538.96	7,002,538.96	0.00
<b>859</b>	<b>Ingresos por Actualizaciones y Ajustes</b>	<b>0.00</b>	<b>57,634.45</b>	<b>57,634.45</b>	<b>0.00</b>
85955	Ajustes de Ejercicios Anteriores	0.00	57,634.45	57,634.45	0.00
85955001	Ajustes de Ejercicios Anteriores	0.00	57,634.45	57,634.45	0.00
<b>Sub Total Título</b>		<b>273,792.95</b>	<b>41,965,931.33</b>	<b>42,076,300.51</b>	<b>384,162.13</b>
<b>Total</b>		<b>(0.00)</b>	<b>98,897,927.14</b>	<b>98,897,927.14</b>	<b>(0.00)</b>

por:   
 Lic. Jesús Roberto Mancía Orozco  
 Director Financiero



  
 Lic. Jorge Alberto Berrios Gómez  
 Contador Institucional



Registro Nacional de las Personas Naturales  
**ESTADO DE FLUJO DE FONDOS**  
 Del 1 de Enero al 31 de Diciembre (Definitivo) del 2020  
 (EN DOLARES)

20/01/2021

Pag. 1 de 1

Institucional

ESTRUCTURA	CORRIENTE	ANTERIOR
<b>DISPONIBILIDADES INICIALES</b>	<b>846,533.08</b>	<b>0.00</b>
DISPONIBILIDADES INICIALES	846,533.08	0.00
<b>RESULTADO OPERACIONAL NETO</b>	<b>(158,668.10)</b>	<b>0.00</b>
FUENTES OPERACIONALES	13,336,165.79	0.00
USOS OPERACIONALES	13,494,833.89	0.00
<b>RESULTADO NO OPERACIONAL NETO</b>	<b>(1,968.71)</b>	<b>0.00</b>
FUENTES NO OPERACIONALES	92,044.41	0.00
USOS NO OPERACIONALES	94,013.12	0.00
<b>DISPONIBILIDAD FINAL</b>	<b>685,896.27</b>	<b>0.00</b>

Lic. Jesús Roberto Mancía Orozco

Director Financiero

F.

JEFE UFI



Lic. Jorge Alberto Berrios Gómez

Contador Institucional

F.

CONTADOR



**Registro Nacional de las Personas Naturales**  
**FLUJO DE FONDOS -COMPOSICION-**  
**Del 1 de Enero al 31 de Diciembre (Definitivo) del 2020**  
**(EN DOLARES)**


20/01/2021

Pag. 1 de 1

**Institucional**

FUENTES	CORRIENTE	ANTERIOR
<b>OPERACIONAL</b>	<b>13,336,165.79</b>	<b>0.00</b>
D.M. x Venta de Bienes y Servicios	6,848,968.96	0.00
D.M. x Transferencias Corrientes Recibidas	5,220,860.92	0.00
D.M. x Operaciones de Ejercicios Anteriores	1,266,335.91	0.00
<b>NO OPERACIONAL</b>	<b>92,044.41</b>	<b>0.00</b>
Anticipos a Empleados	19,911.30	0.00
Depósitos Ajenos	23,309.62	0.00
Anticipo de Impuesto Retenido IVA	48,823.49	0.00
<b>DISMINUCION NETA DE DISPONIBILIDADES</b>	<b>160,636.81</b>	
<b>- TOTAL FUENTES -</b>	<b>13,588,847.01</b>	<b>0.00</b>

USOS	CORRIENTE	ANTERIOR
<b>OPERACIONAL</b>	<b>13,494,833.89</b>	<b>0.00</b>
A. M. x Remuneraciones	5,850,707.19	0.00
A.M. x Adquisiciones de Bienes y Servicios	5,160,867.56	0.00
A.M. x Gastos Financieros y Otros	127,273.80	0.00
A.M. x Transferencias Corrientes Otorgadas	1,300.00	0.00
A.M. x Inversiones en Activos Fijos	4,458.17	0.00
A.M. x Operaciones de Ejercicios Anteriores	2,350,227.17	0.00
<b>NO OPERACIONAL</b>	<b>94,013.12</b>	<b>0.00</b>
Anticipos a Empleados	25,325.00	0.00
Depósitos Ajenos	20,615.14	0.00
Anticipo de Impuesto Retenido IVA	48,072.98	0.00
<b>- TOTAL USOS -</b>	<b>13,588,847.01</b>	<b>0.00</b>

  
 Lic. Jesús Roberto Mancía Orozco  
 Director Financiero



  
 Lic. Jorge Alberto Benios Gómez  
 Contador Institucional



Registro Nacional de las Personas Naturales  
**ESTADO DE SITUACION FINANCIERA**  
 al 31 de Diciembre (Definitivo) del 2020  
 (EN DOLARES)

20/01/2021  
 Pag. 1 de 1

Institucional

Recursos	Corriente
<b>Fondos</b>	<b>701,127.20</b>
Disponibilidades	685,896.27
Anticipos de Fondos	15,230.93
Deudores Monetarios	.00
<b>Inversiones Financieras</b>	<b>1,871,628.19</b>
Deudores Financieros	1,836,008.81
Inversiones Intangibles	35,619.38
<b>Inversiones en Existencias</b>	<b>169,504.20</b>
Existencias Institucionales	169,504.20
<b>Inversiones en Bienes de Uso</b>	<b>727,941.99</b>
Bienes Depreciables	727,116.85
Bienes no Depreciables	825.14
<b>TOTAL RECURSOS</b>	<b>3,470,201.58</b>

Obligaciones	Corriente
<b>Deuda Corriente</b>	<b>66,410.16</b>
Depósitos de Terceros	66,410.16
Acreedores Monetarios	.00
<b>Financiamiento de Terceros</b>	<b>3,019,629.29</b>
Acreedores Financieros	3,019,629.29
<b>SUB TOTAL</b>	<b>3,086,039.45</b>
<b>Patrimonio Estatal</b>	<b>384,162.13</b>
Patrimonio	384,162.13
Resultado del Ejercicio	.00
<b>SUB TOTAL</b>	<b>384,162.13</b>
<b>TOTAL OBLIGACIONES</b>	<b>3,470,201.58</b>

Las Firmas del presente Estado Financiero son:

Lic. Jesús Roberto Mancía Orozco (Director Financiero)

Lic. Jorge Alberto Berrios Gómez (Contador Institucional)

Por   
 F. \_\_\_\_\_  
 JEFE UFI



  
 F. \_\_\_\_\_  
 CONTADOR



Registro Nacional de las Personas Naturales  
**ESTADO DE SITUACION FINANCIERA**  
 al 31 de Diciembre (Definitivo) del 2020  
 (EN DOLARES)

20/01/2021

Pag. 1 de 4

Institucional

<b>RECURSOS</b>	<b>Parcial</b>	<b>Total</b>
<b>Fondos</b>		<b>701,127.20</b>
<b>Disponibilidades</b>	<b>685,896.27</b>	
<b>Bancos Comerciales M/D</b>	<b>656,092.67</b>	
Banco Comerciales M	656,092.67	
<b>Fondos Depósitos en Tesoro Público</b>	<b>29,803.60</b>	
Fondos Depósitos en Tesoro Publico	29,803.60	
<b>Anticipos de Fondos</b>	<b>15,230.93</b>	
<b>Anticipos a Empleados</b>	<b>15,230.93</b>	
Anticipos a Empleados	15,230.93	
<b>Inversiones Financieras</b>		<b>1,871,628.19</b>
<b>Deudores Financieros</b>	<b>1,836,008.81</b>	
<b>Deudores por Reintegros</b>	<b>5,000.00</b>	
Deudores por Reintegros	5,000.00	
<b>Deudores Monetarios por Percibir</b>	<b>1,831,008.81</b>	
DMP x D.M. x Venta de Bienes y Servicios	153,570.00	
DMP x D.M. x Transferencias Corrientes Recibidas	1,674,760.30	
DMP x D.M. x Venta de Bienes y Servicios	1,518.23	
DMP x D.M. x Venta de Bienes y Servicios	940.23	
DMP x D.M. x Operaciones de Ejercicios Anteriores	174.36	
DMP x D.M. x Transferencias Corrientes Recibidas	45.67	
DMP x D.M. x Venta de Bienes y Servicios	0.02	
<b>Inversiones Intangibles</b>	<b>35,619.38</b>	
<b>Arrendamientos y Derechos Pagados x Anticipado</b>	<b>5,670.00</b>	
De Bienes Inmuebles	5,670.00	
<b>Derechos de Propiedad Intangible</b>	<b>432,101.77</b>	
Derechos de Propiedad Intelectual	432,101.77	
<b>Amortizaciones Acumuladas</b>	<b>(402,152.39)</b>	
Amortizaciones Acumuladas	(402,152.39)	
<b>Inversiones en Existencias</b>		<b>169,504.20</b>
<b>Existencias Institucionales</b>	<b>169,504.20</b>	
<b>Productos Alimenticios Agropecuarios y Forestales</b>	<b>14,135.03</b>	
Productos Alimenticios para Personas	14,013.03	
Productos Agropecuarios y Forestales	122.00	
<b>Productos Textiles y Vestuarios</b>	<b>5,808.88</b>	
Productos Textiles y Vestuarios	5,808.88	
<b>Materiales de Oficina, Productos de Papel e Impresos</b>	<b>16,719.33</b>	
Productos de Papel y Cartón	14,534.54	
Materiales de Oficina	2,184.79	
<b>Productos de Cuero y Caucho</b>	<b>2,885.31</b>	
Productos de Cuero y Caucho	901.38	
Llantas y Neumáticos	1,983.93	
<b>Productos Químicos, Combustibles y Lubricantes</b>	<b>37,724.56</b>	
Productos Químicos	5,025.87	
Productos Farmacéuticos y Medicinales	1,674.69	
Combustibles y Lubricantes	31,024.00	

Registro Nacional de las Personas Naturales  
**ESTADO DE SITUACION FINANCIERA**  
 al 31 de Diciembre (Definitivo) del 2020  
 (EN DOLARES)

20/01/2021

Pag. 2 de 4

Institucional

<b>RECURSOS</b>	<b>Parcial</b>	<b>Total</b>
<b>Minerales y Productos Derivados</b>	<b>1,054.91</b>	
Minerales no Metálicos y Productos Derivados	235.50	
Minerales Metálicos y Productos Derivados	819.41	
<b>Materiales de Uso o Consumo</b>	<b>80,721.74</b>	
Materiales e Instrumental de Laboratorios y Uso Médico	9,320.32	
Materiales Informáticos	69,674.34	
Materiales Eléctricos	1,727.08	
<b>Bienes de Uso y Consumo Diversos</b>	<b>10,454.44</b>	
Herramientas, Repuestos y Accesorios	39.47	
Bienes de Uso y Consumo Diversos	10,414.97	
<b>Inversiones en Bienes de Uso</b>		<b>727,941.99</b>
<b>Bienes Depreciables</b>	<b>727,116.85</b>	
<b>Equipos Médicos y de Laboratorios</b>	<b>1,977.50</b>	
Equipos Médicos y de Laboratorios	1,977.50	
<b>Equipo de Transporte, Tracción y Elevación</b>	<b>672,450.20</b>	
Vehículos de Transporte	672,450.20	
<b>Maquinaria, Equipo y Mobiliario Diverso</b>	<b>1,904,962.30</b>	
Mobiliarios	277,355.68	
Maquinarias y Equipos	198,212.17	
Equipos Informáticos	1,415,268.43	
Bienes Muebles Diversos	14,126.02	
<b>Depreciación Acumulada</b>	<b>(1,852,273.15)</b>	
Equipo de Transporte, Tracción y Elevación	(408,648.70)	
Maquinaria, Equipo y Mobiliario Diverso	(1,443,624.45)	
<b>Bienes no Depreciables</b>	<b>825.14</b>	
<b>Obras de Arte, Libros y Colecciones</b>	<b>825.14</b>	
Libros y Colecciones	825.14	
<b>TOTAL RECURSOS</b>		<b>3,470,201.58</b>

**Registro Nacional de las Personas Naturales**  
**ESTADO DE SITUACION FINANCIERA**  
**al 31 de Diciembre (Definitivo) del 2020**  
**(EN DOLARES)**

20/01/2021

Pag. 3 de 4

Institucional

<b>OBLIGACIONES</b>	<b>Parcial</b>	<b>Total</b>
<b>Deuda Corriente</b>		<b>66,410.16</b>
<b>Depósitos de Terceros</b>	<b>66,410.16</b>	
<b>Depósitos Ajenos</b>	<b>59,150.78</b>	
Depósitos Ajenos	20,833.87	
Rendimientos en Cuentas Corrientes	601.53	
Embargos Judiciales	37,715.38	
<b>Anticipo de Impuesto Retenido IVA</b>	<b>7,259.38</b>	
Tesoro Publico (DGT)	7,259.38	
<b>Financiamiento de Terceros</b>		<b>3,019,629.29</b>
<b>Acreeedores Financieros</b>	<b>3,019,629.29</b>	
<b>Acreeedores Monetarios por Pagar</b>	<b>3,019,629.29</b>	
AMP X A.M. x Operaciones de Ejercicios Anteriores	42,652.63	
AMP X A.M. x Operaciones de Ejercicios Anteriores	473.94	
AMP X A.M. x Operaciones de Ejercicios Anteriores	41,153.87	
AMP X A.M. x Operaciones de Ejercicios Anteriores	12,840.75	
AMP X A.M. x Operaciones de Ejercicios Anteriores	4,166.56	
AMP X A. M. x Remuneraciones	0.06	
AMP X A.M. x Operaciones de Ejercicios Anteriores	54,194.19	
Acreeedores Monetarios por Pagar	2,733,486.40	
AMP X A.M. x Operaciones de Ejercicios Anteriores	35,618.41	
AMP X A.M. x Operaciones de Ejercicios Anteriores	47,038.50	
AMP X A.M. x Operaciones de Ejercicios Anteriores	48,003.98	
<b>Patrimonio Estatal</b>		<b>384,162.13</b>
<b>Patrimonio</b>	<b>384,162.13</b>	
<b>Patrimonio Instituciones Descentralizadas</b>	<b>(162,407.24)</b>	
Patrimonio Instituciones Descentralizadas	6,497.99	
Patrimonio Institucional Ejercicio 1998	89,789.59	
Patrimonio Institucional Ejercicio 1999	420,328.67	
Patrimonio Institucional Ejercicio 2000	(250,367.16)	
Patrimonio Institucional Ejercicio 2001	(80,108.30)	
Patrimonio Institucional Ejercicio 2002	63,041.39	
Patrimonio Institucional Ejercicio 2003	(240,944.46)	
Patrimonio Institucional Ejercicio 2004	(170,644.96)	
<b>Donaciones y Legados Bienes Corporales</b>	<b>5,736,831.06</b>	
Donaciones y Legados Bienes Corporales	5,736,831.06	
<b>Resultado Ejercicios Anteriores</b>	<b>(5,294,836.77)</b>	
Resultado Ejercicio 2005	(269,168.52)	
Resultado Ejercicio 2006	(582,392.95)	
Resultado Ejercicio 2007	344,747.10	
Resultado Ejercicio 2008	(121,386.79)	
Resultado Ejercicio 2009	135,717.23	
Resultado Ejercicio 2010	748,287.32	
Resultado Ejercicio 2011	407,352.16	
Resultado Ejercicio 2012	(793,171.72)	
Resultado Ejercicio 2013	(3,708,588.19)	



Registro Nacional de las Personas Naturales  
 ESTADO DE SITUACION FINANCIERA  
 al 31 de Diciembre (Definitivo) del 2020  
 (EN DOLARES)

20/01/2021

Pag. 4 de 4

Institucional

OBLIGACIONES	Parcial	Total
Resultado Ejercicio 2014	1,202,493.46	
Resultado Ejercicio 2015	(1,907,274.88)	
Resultado Ejercicio 2016	48,532.48	
Resultado Ejercicio 2017	(364,493.83)	
Resultado Ejercicio 2018	(127,792.04)	
Resultado Ejercicio 2019	(307,697.60)	
<b>Resultado Ejercicio Corriente</b>	<b>104,575.08</b>	
Resultado Ejercicio Corriente	104,575.08	
<b>TOTAL OBLIGACIONES</b>		<b>3,470,201.58</b>

Pos:   
 F. \_\_\_\_\_  
 JEFE UFI



  
 F. \_\_\_\_\_  
 CONTADOR

Las Firmas del presente Estado Financiero son:

Lic. Jesús Roberto Mancía Orozco (Director Financiero)

Lic. Jorge Alberto Berrios Gómez (Contador Institucional)

**Registro Nacional de las Personas Naturales**  
**ESTADO DE RENDIMIENTO ECONOMICO**  
**Del 1 de Enero al 31 de Diciembre (Definitivo) del 2020**  
**(EN DOLARES)**

**Institucional**

<b>GASTOS DE GESTIÓN</b>	<b>CORRIENTE</b>	<b>ANTERIOR</b>	<b>INGRESOS DE GESTIÓN</b>	<b>CORRIENTE</b>	<b>ANTERIOR</b>
<b>Gastos en Personal</b>	<b>0.00</b>	<b>0.00</b>	<b>Ingresos por Transferencias Corrientes Recibidas</b>	<b>0.00</b>	<b>0.00</b>
Remuneraciones Personal Permanente	0.00	0.00	Transferencias Corrientes del Sector Público	0.00	0.00
Sueldos	0.00	0.00	Tribunal Supremo Electoral	0.00	0.00
Aguinaldos	0.00	0.00	<b>Ingresos por Ventas de Bienes y Servicios</b>	<b>0.00</b>	<b>0.00</b>
Dietas	0.00	0.00	Venta de Servicios Públicos	0.00	0.00
Beneficios Adicionales	0.00	0.00	Servicios Diversos	0.00	0.00
Remuneraciones Personal Eventual	0.00	0.00	<b>Ingresos por Actualizaciones y Ajustes</b>	<b>0.00</b>	<b>0.00</b>
Sueldos	0.00	0.00	Ajustes de Ejercicios Anteriores	0.00	0.00
Aguinaldos	0.00	0.00	Ajustes de Ejercicios Anteriores	0.00	0.00
Beneficios Adicionales	0.00	0.00	<b>SUB TOTAL INGRESOS</b>	<b>0.00</b>	<b>0.00</b>
Contrib. Patronales a Inst. de Seguridad Social Pública	0.00	0.00			
Por Remuneraciones Permanentes	0.00	0.00			
Por Remuneraciones Eventuales	0.00	0.00			
Contrib. Patronales a Inst de Seguridad Social Privadas	0.00	0.00			
Por Remuneraciones Eventuales	0.00	0.00			
Indemnizaciones	0.00	0.00			
Al Personal de Servicios Eventuales	0.00	0.00			
<b>Gastos en Bienes de Consumo y Servicios</b>	<b>0.00</b>	<b>0.00</b>			
Productos Alimenticios, Agropecuarios y Forestales	0.00	0.00			
Productos Alimenticios para Personas	0.00	0.00			
Productos Agropecuarios y Forestales	0.00	0.00			
Productos Textiles y Vestuarios	0.00	0.00			
Productos Textiles y Vestuarios	0.00	0.00			
Materiales de Oficina, Productos de Papel e Impresos	0.00	0.00			
Productos de Papel y Cartón	0.00	0.00			
Materiales de Oficina	0.00	0.00			
Libros, Textos, Útiles de Enseñanza y Publicaciones	0.00	0.00			
Productos de Cuero y Caucho	0.00	0.00			
Productos de Cuero y Caucho	0.00	0.00			
Productos Químicos, Combustibles y Lubricantes	0.00	0.00			
Productos Químicos	0.00	0.00			
Productos Farmacéuticos y Medicinales	0.00	0.00			
Combustibles y Lubricantes	0.00	0.00			
Minerales y Productos Derivados	0.00	0.00			
Minerales no Metálicos y Productos Derivados	0.00	0.00			
Minerales Metálicos y Productos Derivados	0.00	0.00			

**Registro Nacional de las Personas Naturales**  
**ESTADO DE RENDIMIENTO ECONOMICO**  
**Del 1 de Enero al 31 de Diciembre (Definitivo) del 2020**  
**(EN DOLARES)**

**Institucional**

<b>GASTOS DE GESTION</b>	<b>CORRIENTE</b>	<b>ANTERIOR</b>
Materiales de Uso o Consumo	0.00	0.00
Materiales e Instrumental de Laboratorios y Uso Médico	0.00	0.00
Materiales Informáticos	0.00	0.00
Materiales de Defensa y Seguridad Pública	0.00	0.00
Materiales Eléctricos	0.00	0.00
Bienes de Uso y Consumo Diverso	0.00	0.00
Herramientas, Repuestos y Accesorios	0.00	0.00
Bienes de Uso y Consumo Diversos	0.00	0.00
Servicios Básicos	0.00	0.00
Servicios de Energía Eléctrica	0.00	0.00
Servicios de Agua	0.00	0.00
Servicios de Telecomunicaciones	0.00	0.00
Servicios de Correos	0.00	0.00
Mantenimiento y Reparación	0.00	0.00
Mantenimientos y Reparaciones de Bienes Muebles	0.00	0.00
Mantenimientos y Reparaciones de Vehículos	0.00	0.00
Servicios Comerciales	0.00	0.00
Transportes, Fletes y Almaceneramientos	0.00	0.00
Servicios de Publicidad	0.00	0.00
Servicios de Limpiezas y Fumigaciones	0.00	0.00
Servicios de Lavanderías y Planchado	0.00	0.00
Servicios de Laboratorios	0.00	0.00
Servicios de Alimentación	0.00	0.00
Impresiones, Publicaciones y Reproducciones	0.00	0.00
Otros Servicios y Arrendamientos Diversos	0.00	0.00
Servicios Generales y Arrendamientos Diversos	0.00	0.00
Arrendamientos y Derechos	0.00	0.00
De Bienes Muebles	0.00	0.00
De Bienes Inmuebles	0.00	0.00
Pasajes y Viáticos	0.00	0.00
Pasajes al Exterior	0.00	0.00
Viáticos por Comisión Interna	0.00	0.00
Viáticos por Comisión Externa	0.00	0.00
Servicios Técnicos y Profesionales	0.00	0.00
Servicios de Capacitación	0.00	0.00
Consultorías, Estudios e Investigaciones Diversas	0.00	0.00
Gastos en Bienes Capitalizables	0.00	0.00

**Registro Nacional de las Personas Naturales**  
**ESTADO DE RENDIMIENTO ECONOMICO**  
**Del 1 de Enero al 31 de Diciembre (Definitivo) del 2020**  
**(EN DOLARES)**


**Institucional**

<b>GASTOS DE GESTION</b>	<b>CORRIENTE</b>	<b>ANTERIOR</b>
Equipos Médicos y de Laboratorios	0.00	0.00
Equipos Médicos y de Laboratorios	0.00	0.00
Maquinaria, Equipo y Mobiliario Diverso	0.00	0.00
Mobiliarios	0.00	0.00
Equipos Informáticos	0.00	0.00
Maquinarias y Equipos	0.00	0.00
Herramientas y Repuestos Principales	0.00	0.00
Gastos en Activos Intangibles	0.00	0.00
Derechos de Propiedad Intelectual	0.00	0.00
<b>Gastos Financieros y Otros</b>	<b>0.00</b>	<b>0.00</b>
Primas y Gastos por Seguros y Comisiones Bancarias	0.00	0.00
Primas y Gastos de Seguros de Personas	0.00	0.00
Primas y Gastos de Seguros de Bienes	0.00	0.00
Comisiones y Gastos Bancarios	0.00	0.00
Impuestos, Tasas y Derechos	0.00	0.00
Impuestos, Tasas y Derechos Diversos	0.00	0.00
<b>Gastos en Transferencias Otorgadas</b>	<b>0.00</b>	<b>0.00</b>
Transferencias Corrientes al Sector Privado	0.00	0.00
A Personas Naturales	0.00	0.00
<b>Costos de Ventas y Cargos Calculados</b>	<b>0.00</b>	<b>0.00</b>
Depreciación de Bienes de Uso	0.00	0.00
Depreciación de Bienes de Uso	0.00	0.00
<b>SUB TOTAL GASTOS</b>	<b>0.00</b>	<b>0.00</b>

Ros:

F.

JEFE UFI



F.

CONTADOR



Las Firmas del presente Estado Financiero son:

Lic. Jesús Roberto Mancía Orozco (Director Financiero)

Lic. Jorge Alberto Berrios Gómez (Contador Institucional)

**REGISTRO NACIONAL DE LAS PERSONAS NATURALES**  
**ESTADO DE EJECUCION PRESUPUESTARIA DE EGRESOS**

Reporte Acumulado Del 1 de Enero al 31 de Diciembre (Definitivo) del 2020  
 (EN DOLARES)

Institucional

CODIGO	CONCEPTO	CREDITO PRESUPUESTARIO	DEVENGADO	SALDO PRESUPUESTARIO
51	Remuneraciones	6,176,855.00	6,032,000.03	144,854.97
511	Remuneraciones Permanentes	66,381.11	62,440.96	3,940.15
51101	Sueldos	43,611.48	43,357.00	254.48
51103	Aguinaldos	460.00	456.26	3.74
51105	Dietas	21,109.63	17,427.70	3,681.93
51107	Beneficios Adicionales	1,200.00	1,200.00	0.00
512	Remuneraciones Eventuales	5,443,560.58	5,342,501.95	101,058.63
51201	Sueldos	4,744,757.16	4,657,894.09	86,863.07
51203	Aguinaldos	193,915.00	187,117.30	6,797.70
51207	Beneficios Adicionales	504,888.42	497,490.56	7,397.86
514	Contribuciones Patronales a Inst de Seg Social Públicas	284,622.19	275,671.55	8,950.64
51401	Por Remuneraciones Permanentes	900.00	900.00	0.00
51402	Por Remuneraciones Eventuales	283,722.19	274,771.55	8,950.64
515	Contribuciones Patronales a Inst de Seg Social Privadas	355,699.61	324,813.21	30,886.40
51501	Por Remuneraciones Permanentes	2,253.32	0.00	2,253.32
51502	Por Remuneraciones Eventuales	353,446.29	324,813.21	28,633.08
517	Indemnizaciones	26,591.51	26,572.36	19.15
51702	Al Personal de Servicios Eventuales	26,591.51	26,572.36	19.15
54	Adquisiciones de Bienes y Servicios	11,116,286.50	7,564,827.18	3,551,459.32
541	Bienes de Uso y Consumo	256,447.65	233,068.69	23,378.96
54101	Productos Alimenticios para Personas	22,137.13	22,137.13	0.00
54103	Productos Agropecuarios y Forestales	172.55	172.55	0.00
54104	Productos Textiles y Vestuarios	23,540.82	5,518.32	18,022.50
54105	Productos de Papel y Cartón	16,300.56	16,300.56	0.00
54106	Productos de Cuero y Caucho	681.50	641.50	40.00
54107	Productos Químicos	10,601.11	10,601.11	0.00
54108	Productos Farmacéuticos y Medicinales	1,525.86	1,525.86	0.00
54110	Combustibles y Lubricantes	46,862.13	46,862.13	0.00
54111	Minerales no Metálicos y Productos Derivados	186.97	186.97	0.00
54112	Minerales Metálicos y Productos Derivados	363.16	363.15	0.01
54113	Materiales e Instrumental de Laboratorios y uso Médico	9,998.42	8,938.42	1,060.00
54114	Materiales de Oficina	4,211.69	4,211.69	0.00
54115	Materiales Informáticos	42,488.21	42,085.21	403.00
54116	Libros , Textos, Utiles de Enseñanza y Publicaciones	1,133.24	1,133.24	0.00
54117	Materiales de Defensa y Seguridad Pública	110.00	110.00	0.00
54118	Herramientas, Repuestos y Accesorios	1,096.22	1,096.22	0.00
54119	Materiales Eléctricos	948.29	948.29	0.00

**REGISTRO NACIONAL DE LAS PERSONAS NATURALES**  
**ESTADO DE EJECUCION PRESUPUESTARIA DE EGRESOS**  
**Reporte Acumulado Del 1 de Enero al 31 de Diciembre (Definitivo) del 2020**  
**(EN DOLARES)**

Institucional

<b>CODIGO</b>	<b>CONCEPTO</b>	<b>CREDITO PRESUPUESTARIO</b>	<b>DEVENGADO</b>	<b>SALDO PRESUPUESTARIO</b>
54199	Bienes de Uso y Consumo Diversos	74,089.79	70,236.34	3,853.45
542	Servicios Básicos	697,744.08	469,269.38	228,474.70
54201	Servicios de Energía Eléctrica	115,189.19	96,752.95	18,436.24
54202	Servicios de Agua	26,561.08	23,362.74	3,198.34
54203	Servicios de Telecomunicaciones	490,173.38	283,333.26	206,840.12
54204	Servicios de Correos	65,820.43	65,820.43	0.00
543	Servicios Generales y Arrendamientos	494,606.34	487,803.11	6,803.23
54301	Mantenimientos y Reparaciones de Bienes Muebles	32,432.66	26,024.93	6,407.73
54302	Mantenimientos y Reparaciones de Vehículos	50,060.00	50,060.00	0.00
54304	Transportes, Fletes y Almacenamientos	480.00	480.00	0.00
54305	Servicios de Publicidad	3,577.81	3,577.81	0.00
54307	Servicios de Limpiezas y Fumigaciones	7,217.50	7,217.50	0.00
54308	Servicios de Lavanderías y Planchado	29.70	29.70	0.00
54309	Servicios de Laboratorios	625.14	625.14	0.00
54310	Servicios de Alimentación	8,163.56	8,163.56	0.00
54313	Impresiones, Publicaciones y Reproducciones	3,426.94	3,031.44	395.50
54316	Arrendamiento de Bienes Muebles	1,249.99	1,249.99	0.00
54317	Arrendamiento de Bienes Inmuebles	318,382.44	318,382.44	0.00
54399	Servicios Generales y Arrendamientos Diversos	68,960.60	68,960.60	0.00
544	Pasajes y Viáticos	123,992.54	123,317.54	675.00
54402	Pasajes al Exterior	55,984.54	55,984.54	0.00
54403	Viáticos por Comisión Interna	27,868.00	27,868.00	0.00
54404	Viáticos por Comisión Externa	40,140.00	39,465.00	675.00
545	Consultorías, Estudios e Investigaciones	9,543,495.89	6,251,368.46	3,292,127.43
54505	Servicios de Capacitación	10,000.00	946.65	9,053.35
54508	Estudios e Investigaciones	1,000.02	0.00	1,000.02
54599	Consultorías, Estudios e Investigaciones Diversas	9,532,495.87	6,250,421.81	3,282,074.06
55	Gastos Financieros y Otros	177,505.16	175,964.46	1,540.70
555	Impuestos, Tasas y Derechos	11,390.02	10,871.09	518.93
55599	Impuestos, Tasas y Derechos Diversos	11,390.02	10,871.09	518.93
556	Seguros, Comisiones y Gastos Bancarios	166,115.14	165,093.37	1,021.77
55601	Primas y Gastos de Seguros de Personas	153,913.27	153,913.24	0.03
55602	Primas y Gastos de Seguros de Bienes	12,126.87	11,105.13	1,021.74
55603	Comisiones y Gastos Bancarios	75.00	75.00	0.00
56	Transferencias Corrientes	1,300.00	1,300.00	0.00
563	Transferencias Corrientes al Sector Privado	1,300.00	1,300.00	0.00
56304	A Personas Naturales	1,300.00	1,300.00	0.00

**REGISTRO NACIONAL DE LAS PERSONAS NATURALES**  
**ESTADO DE EJECUCION PRESUPUESTARIA DE EGRESOS**  
**Reporte Acumulado Del 1 de Enero al 31 de Diciembre (Definitivo) del 2020**  
**(EN DOLARES)**

Institucional



CODIGO	CONCEPTO	CREDITO PRESUPUESTARIO	DEVENGADO	SALDO PRESUPUESTARIO
61	Inversiones en Activos Fijos	135,583.34	104,001.45	31,581.89
611	Bienes Muebles	85,262.28	70,845.00	14,417.28
61101	Mobiliarios	815.10	717.10	98.00
61102	Maquinarias y Equipos	3,181.84	3,002.84	179.00
61103	Equipos Médicos y de Laboratorios	947.43	947.43	0.00
61104	Equipos Informáticos	78,460.35	64,320.07	14,140.28
61108	Herramientas y Repuestos Principales	1,857.56	1,857.56	0.00
614	Intangibles	50,321.06	33,156.45	17,164.61
61403	Derechos de Propiedad Intelectual	50,321.06	33,156.45	17,164.61
<b>Total Rubro</b>		<b>17,607,530.00</b>	<b>13,878,093.12</b>	<b>3,729,436.88</b>
<b>Total Cuenta</b>		<b>17,607,530.00</b>	<b>13,878,093.12</b>	<b>3,729,436.88</b>
<b>Total Especifico</b>		<b>17,607,530.00</b>	<b>13,878,093.12</b>	<b>3,729,436.88</b>

Por:   
 F.   
**JEFE UFI**

Las Firmas del presente Estado Financiero son:

Lic. Jesús Roberto Mancía Orozco (Director Financiero)

Lic. Jorge Alberto Berrios Gómez (Contador Institucional)

F.   
  
**CONTADOR**

## REGISTRO NACIONAL DE LAS PERSONAS NATURALES

ESTADO DE EJECUCION PRESUPUESTARIA DE INGRESOS  
 Reporte Acumulado Del 1 de Enero al 31 de Diciembre (Definitivo) del 2020  
 (EN DOLARES)

Institucional

CODIGO	CONCEPTO	PRESUPUESTO	DEVENGADO	SALDO PRESUPUESTARIO
14	VENTA DE BIENES Y SERVICIOS	10,465,075.00	7,002,538.96	3,462,536.04
142	Ingresos por Prestación de Servicios Públicos	10,465,075.00	7,002,538.96	3,462,536.04
14299	Servicios Diversos	10,465,075.00	7,002,538.96	3,462,536.04
16	TRANSFERENCIAS CORRIENTES	7,142,455.00	6,895,621.22	246,833.78
162	Transferencias Corrientes del Sector Público	7,142,455.00	6,895,621.22	246,833.78
1620300	Tribunal Supremo Electoral	7,142,455.00	6,895,621.22	246,833.78
<b>Total Rubro</b>		<b>17,607,530.00</b>	<b>13,898,160.18</b>	<b>3,709,369.82</b>
<b>Total Cuenta</b>		<b>17,607,530.00</b>	<b>13,898,160.18</b>	<b>3,709,369.82</b>
<b>Total Especifico</b>		<b>17,607,530.00</b>	<b>13,898,160.18</b>	<b>3,709,369.82</b>

  
 Lic. Jesús Roberto Mancía Orozco

Director Financiero

F.

JEFE UFI



  
 Lic. Jorge Alberto Berríos Gómez

Contador Institucional

F.

CONTADOR

