

Registro Nacional de las Personas Naturales
BALANCE DE COMPROBACION
Del 1 de Enero al 31 de Enero del 2021
(EN DOLARES)

16/02/2021

Pag. 1 de 8

Institucional

CODIGO	CONCEPTO	SALDO ANTERIOR	DEBE	HABER	SALDO ACUMULADO
2	Recursos	0.00	6,657,959.16	3,352,686.82	3,305,272.34
21	Fondos	0.00	1,634,459.24	1,094,306.29	540,152.95
211	Disponibilidades	0.00	1,250,702.55	746,889.77	503,812.78
21109	Bancos Comerciales M/D	0.00	1,220,898.95	746,844.10	474,054.85
21109001	Banco Comerciales M	0.00	1,220,898.95	746,844.10	474,054.85
21151	Fondos Depósitos en Tesoro Público	0.00	29,803.60	45.67	29,757.93
21151935	Fondos Depósitos en Tesoro Publico	0.00	29,803.60	45.67	29,757.93
212	Anticipos de Fondos	0.00	15,230.93	3,000.00	12,230.93
21201	Anticipos a Empleados	0.00	15,230.93	3,000.00	12,230.93
21201001	Anticipos a Empleados	0.00	15,230.93	3,000.00	12,230.93
213	Deudores Monetarios	0.00	368,525.76	344,416.52	24,109.24
21316	D.M. x Transferencias Corrientes Recibidas	0.00	368,495.47	344,386.23	24,109.24
21316807	Tribunal Supremo Electoral	0.00	368,495.47	344,386.23	24,109.24
21389	D.M. x Operaciones de Ejercicios Anteriores	0.00	30.29	30.29	0.00
21389001	D.M. x Operaciones de Ejercicios Anteriores	0.00	30.29	30.29	0.00
22	Inversiones Financieras	0.00	2,273,780.58	402,152.39	1,871,628.19
225	Deudores Financieros	0.00	1,836,008.81	0.00	1,836,008.81
22505	Deudores por Reintegros	0.00	5,000.00	0.00	5,000.00
22505001	Deudores por Reintegros	0.00	5,000.00	0.00	5,000.00
22551	Deudores Monetarios por Percibir	0.00	1,831,008.81	0.00	1,831,008.81
22551014	DMP x D.M. x Venta de Bienes y Servicios	0.00	153,570.00	0.00	153,570.00
22551016	DMP x D.M. x Transferencias Corrientes Recibidas	0.00	1,674,760.30	0.00	1,674,760.30
22551514	DMP x D.M. x Venta de Bienes y Servicios	0.00	1,518.23	0.00	1,518.23
22551714	DMP x D.M. x Venta de Bienes y Servicios	0.00	940.23	0.00	940.23
22551789	DMP x D.M. x Operaciones de Ejercicios Anteriores	0.00	174.36	0.00	174.36
22551816	DMP x D.M. x Transferencias Corrientes Recibidas	0.00	45.67	0.00	45.67
22551914	DMP x D.M. x Venta de Bienes y Servicios	0.00	0.02	0.00	0.02
226	Inversiones Intangibles	0.00	437,771.77	402,152.39	35,619.38
22607	Arrendamientos y Derechos Pagados x Anticipado	0.00	5,670.00	0.00	5,670.00
22607002	De Bienes Inmuebles	0.00	5,670.00	0.00	5,670.00
22615	Derechos de Propiedad Intangible	0.00	432,101.77	0.00	432,101.77
22615003	Derechos de Propiedad Intelectual	0.00	432,101.77	0.00	432,101.77
22699	Amortizaciones Acumuladas	0.00	0.00	402,152.39	402,152.39
22699001	Amortizaciones Acumuladas	0.00	0.00	402,152.39	402,152.39
23	Inversiones en Existencias	0.00	169,504.20	3,954.99	165,549.21
231	Existencias Institucionales	0.00	169,504.20	3,954.99	165,549.21
23101	Productos Alimenticios Agropecuarios y Forestales	0.00	14,135.03	92.55	14,042.48
23101001	Productos Alimenticios para Personas	0.00	14,013.03	92.55	13,920.48
23101003	Productos Agropecuarios y Forestales	0.00	122.00	0.00	122.00
23103	Productos Textiles y Vestuarios	0.00	5,808.88	0.00	5,808.88

Registro Nacional de las Personas Naturales
BALANCE DE COMPROBACION
Del 1 de Enero al 31 de Enero del 2021
(EN DOLARES)

16/02/2021

Pag. 2 de 8

Institucional

CODIGO	CONCEPTO	SALDO ANTERIOR	DEBE	HABER	SALDO ACUMULADO
23103001	Productos Textiles y Vestuarios	0.00	5,808.88	0.00	5,808.88
23105	Materiales de Oficina, Productos de Papel e Impresos	0.00	16,719.33	813.30	15,906.03
23105001	Productos de Papel y Cartón	0.00	14,534.54	623.35	13,911.19
23105002	Materiales de Oficina	0.00	2,184.79	189.95	1,994.84
23107	Productos de Cuero y Caucho	0.00	2,885.31	11.34	2,873.97
23107001	Productos de Cuero y Caucho	0.00	901.38	11.34	890.04
23107003	Llantas y Neumáticos	0.00	1,983.93	0.00	1,983.93
23109	Productos Químicos, Combustibles y Lubricantes	0.00	37,724.56	329.26	37,395.30
23109001	Productos Químicos	0.00	5,025.87	329.26	4,696.61
23109002	Productos Farmacéuticos y Medicinales	0.00	1,674.69	0.00	1,674.69
23109003	Combustibles y Lubricantes	0.00	31,024.00	0.00	31,024.00
23111	Minerales y Productos Derivados	0.00	1,054.91	0.00	1,054.91
23111001	Minerales no Metálicos y Productos Derivados	0.00	235.50	0.00	235.50
23111002	Minerales Metálicos y Productos Derivados	0.00	819.41	0.00	819.41
23113	Materiales de Uso o Consumo	0.00	80,721.74	2,032.23	78,689.51
23113001	Materiales e Instrumental de Laboratorios y Uso Médico	0.00	9,320.32	0.00	9,320.32
23113002	Materiales Informáticos	0.00	69,674.34	2,025.06	67,649.28
23113004	Materiales Eléctricos	0.00	1,727.08	7.17	1,719.91
23115	Bienes de Uso y Consumo Diversos	0.00	10,454.44	676.31	9,778.13
23115001	Herramientas, Repuestos y Accesorios	0.00	39.47	0.00	39.47
23115099	Bienes de Uso y Consumo Diversos	0.00	10,414.97	676.31	9,738.66
24	Inversiones en Bienes de Uso	0.00	2,580,215.14	1,852,273.15	727,941.99
241	Bienes Depreciables	0.00	2,579,390.00	1,852,273.15	727,116.85
24115	Equipos Médicos y de Laboratorios	0.00	1,977.50	0.00	1,977.50
24115001	Equipos Médicos y de Laboratorios	0.00	1,977.50	0.00	1,977.50
24117	Equipo de Transporte, Tracción y Elevación	0.00	672,450.20	0.00	672,450.20
24117001	Vehículos de Transporte	0.00	672,450.20	0.00	672,450.20
24119	Maquinaria, Equipo y Mobiliario Diverso	0.00	1,904,962.30	0.00	1,904,962.30
24119001	Mobiliarios	0.00	277,355.68	0.00	277,355.68
24119002	Maquinarias y Equipos	0.00	198,212.17	0.00	198,212.17
24119004	Equipos Informáticos	0.00	1,415,268.43	0.00	1,415,268.43
24119099	Bienes Muebles Diversos	0.00	14,126.02	0.00	14,126.02
24199	Depreciación Acumulada	0.00	0.00	1,852,273.15	1,852,273.15
24199017	Equipo de Transporte, Tracción y Elevación	0.00	0.00	408,648.70	408,648.70
24199019	Maquinaria, Equipo y Mobiliario Diverso	0.00	0.00	1,443,624.45	1,443,624.45
243	Bienes no Depreciables	0.00	825.14	0.00	825.14
24305	Obras de Arte, Libros y Colecciones	0.00	825.14	0.00	825.14
24305002	Libros y Colecciones	0.00	825.14	0.00	825.14
Sub Total Título		0.00	6,657,959.16	3,352,686.82	3,305,272.34

Registro Nacional de las Personas Naturales
BALANCE DE COMPROBACION
Del 1 de Enero al 31 de Enero del 2021
(EN DOLARES)

16/02/2021

Pag. 3 de 8

Institucional

CODIGO	CONCEPTO	SALDO ANTERIOR	DEBE	HABER	SALDO ACUMULADO
4	Obligaciones con Terceros	0.00	632,288.78	3,667,063.29	3,034,774.51
41	Deuda Corriente	0.00	530,665.98	750,644.77	219,978.79
412	Depósitos de Terceros	0.00	9,442.66	67,576.13	58,133.47
41201	Depósitos Ajenos	0.00	2,926.54	60,316.75	57,390.21
41201001	Depósitos Ajenos	0.00	2,325.01	20,833.87	18,508.86
41201002	Rendimientos en Cuentas Corrientes	0.00	601.53	1,152.43	550.90
41201777	Embargos Judiciales	0.00	0.00	38,330.45	38,330.45
41254	Anticipo de Impuesto Retenido IVA	0.00	6,516.12	7,259.38	743.26
41254935	Tesoro Publico (DGT)	0.00	6,516.12	7,259.38	743.26
413	Acreeedores Monetarios	0.00	521,223.32	683,068.64	161,845.32
41351	A. M. x Remuneraciones	0.00	414,139.54	530,136.71	115,997.17
41351001	Remuneraciones	0.00	339,754.91	340,459.52	704.61
41351003	Afp Confia	0.00	0.00	29,537.98	29,537.98
41351004	Afp Crecer	0.00	0.00	22,666.59	22,666.59
41351005	Banco Agricola	0.00	13,146.07	14,157.41	1,011.34
41351007	Banco Citibank	0.00	2,389.40	2,389.40	0.00
41351008	Banco HSBC	0.00	9,586.98	9,586.98	0.00
41351010	Banco Promerica	0.00	228.92	228.92	0.00
41351011	Agepym	0.00	158.89	158.89	0.00
41351014	RNPN Embargos Judiciales	0.00	615.07	615.07	0.00
41351017	Caja de Credito de Chalchuapa	0.00	206.00	206.00	0.00
41351018	Caja de Credito de Ilobasco	0.00	610.26	610.26	0.00
41351025	Cooperativa de Abogados	0.00	167.75	167.75	0.00
41351026	Caja de Credito San Pedro Nonualco	0.00	2,171.90	2,171.90	0.00
41351027	Cactiusa de R.L.	0.00	125.04	125.04	0.00
41351030	Acovi de R.L.	0.00	1,509.85	1,509.85	0.00
41351032	Caja de Credito Chalatenango	0.00	396.32	396.32	0.00
41351035	Banco America Central	0.00	6,002.80	6,002.80	0.00
41351036	La Hipotecaria	0.00	286.15	286.15	0.00
41351038	Acacu de R.L.	0.00	664.05	664.05	0.00
41351041	Banco Izalqueño	0.00	992.04	992.04	0.00
41351043	Juzgado de Familia	0.00	1,358.74	1,358.74	0.00
41351049	Primer Banco de Los Trabajadores	0.00	11,531.81	11,531.81	0.00
41351051	Acacypac	0.00	605.34	605.34	0.00
41351057	Coopas	0.00	126.85	126.85	0.00
41351062	Cooperativa Financiera Hacienda	0.00	328.00	328.00	0.00
41351067	Asoc. Cooperativa Acer	0.00	375.00	375.00	0.00
41351071	Coop. Acacme El Esfuerzo	0.00	200.00	200.00	0.00
41351072	Acomi de R.L.	0.00	2,322.23	2,322.23	0.00
41351075	Asoc. Coop. Chalatenango (ACAYCCOMAC)	0.00	137.80	137.80	0.00

Registro Nacional de las Personas Naturales
BALANCE DE COMPROBACION
Del 1 de Enero al 31 de Enero del 2021
(EN DOLARES)

16/02/2021

Pag. 4 de 8

Institucional

CODIGO	CONCEPTO	SALDO ANTERIOR	DEBE	HABER	SALDO ACUMULADO
41351079	Co-Andes Veintiuno de Junio de R.L.	0.00	226.22	226.22	0.00
41351080	Acecenta de R.L.	0.00	624.99	624.99	0.00
41351082	Parques y Jardines de Cuscatlan	0.00	7.00	7.00	0.00
41351084	Banco Azul de El Salvador, S.A.	0.00	137.79	137.79	0.00
41351085	Codeza de R.L.	0.00	99.00	99.00	0.00
41351087	Cosavi de R.L.	0.00	1,324.70	1,324.70	0.00
41351089	Acacciba de R.L.	0.00	94.15	94.15	0.00
41351090	Coop - 1 de R.L.	0.00	539.70	539.70	0.00
41351091	Acacceantel de R. L.	0.00	6.50	6.50	0.00
41351092	Sindicato de trabajadores del RNPN	0.00	462.00	462.00	0.00
41351096	Servicio Optico Peña y Peña S.A. de C.V.	0.00	26.87	26.87	0.00
41351099	Caja Credito Santiago Nonualco	0.00	167.60	167.60	0.00
41351103	Caja de Credito de Quezaltepeque	0.00	123.50	123.50	0.00
41351105	Copadeo de R.L.	0.00	167.00	167.00	0.00
41351107	Caja de Credito Rural de Santa Ana	0.00	9,077.99	9,077.99	0.00
41351108	Caja de Credito de Armenia	0.00	647.98	647.98	0.00
41351109	Acacsemersa de R:L:	0.00	241.60	241.60	0.00
41351111	Caja de Credito de San Vicente	0.00	1,080.79	1,080.79	0.00
41351803	Caja Mutual de Abogados (Comudasal)	0.00	8.86	8.86	0.00
41351814	Procuraduria General de La Republica	0.00	920.00	920.00	0.00
41351827	Instituto Nacional de Pensiones de los Empleados Públicos (INPEP)	0.00	0.00	725.18	725.18
41351837	Instituto de Previsión Social de la Fuerza Armada (IPSFA)	0.00	0.00	793.88	793.88
41351893	Instituto Salvadoreño del Seguro Social (ISSS)	0.00	0.00	31,223.91	31,223.91
41351921	Fondo Social para la Vivienda (FSV)	0.00	2,122.10	2,122.10	0.00
41351935	Tesoro Público (DGT)	0.00	35.03	29,368.71	29,333.68
41354	A.M. x Adquisiciones de Bienes y Servicios	0.00	4,919.74	49,437.93	44,518.19
41354001	Adquisiciones de Bienes y Servicios	0.00	674.25	45,192.44	44,518.19
41354920	Administración Nacional de Acueductos y Alcantarillados (ANDA)	0.00	4,245.49	4,245.49	0.00
41355	A.M. x Gastos Financieros y Otros	0.00	585.17	1,871.20	1,286.03
41355001	Gastos Financieros y Otros	0.00	585.17	1,871.20	1,286.03
41389	A.M. x Operaciones de Ejercicios Anteriores	0.00	101,578.87	101,622.80	43.93
41389001	Operaciones de Ejercicios Anteriores	0.00	101,578.87	101,622.80	43.93
42	Financiamiento de Terceros	0.00	101,622.80	2,916,418.52	2,814,795.72
424	Acreeedores Financieros	0.00	101,622.80	2,916,418.52	2,814,795.72
42451	Acreeedores Monetarios por Pagar	0.00	101,622.80	2,916,418.52	2,814,795.72
42451051	AMP X A. M. x Remuneraciones	0.00	0.00	0.00	0.00
42451089	AMP X A.M. x Operaciones de Ejercicios Anteriores	0.00	0.00	42,652.63	42,652.63
42451189	AMP X A.M. x Operaciones de Ejercicios Anteriores	0.00	0.00	473.94	473.94
42451389	AMP X A.M. x Operaciones de Ejercicios Anteriores	0.00	0.00	41,153.87	41,153.87
42451489	AMP X A.M. x Operaciones de Ejercicios Anteriores	0.00	0.00	12,840.75	12,840.75

Registro Nacional de las Personas Naturales
BALANCE DE COMPROBACION
Del 1 de Enero al 31 de Enero del 2021
(EN DOLARES)

16/02/2021

Pag. 5 de 8

Institucional

CODIGO	CONCEPTO	SALDO ANTERIOR	DEBE	HABER	SALDO ACUMULADO
42451589	AMP X A.M. x Operaciones de Ejercicios Anteriores	0.00	0.00	4,166.56	4,166.56
42451651	AMP X A. M. x Remuneraciones	0.00	0.00	0.06	0.06
42451689	AMP X A.M. x Operaciones de Ejercicios Anteriores	0.00	0.00	54,194.19	54,194.19
42451777	Acreedores Monetarios por Pagar	0.00	101,622.80	2,630,275.63	2,528,652.83
42451789	AMP X A.M. x Operaciones de Ejercicios Anteriores	0.00	0.00	35,618.41	35,618.41
42451889	AMP X A.M. x Operaciones de Ejercicios Anteriores	0.00	0.00	47,038.50	47,038.50
42451989	AMP X A.M. x Operaciones de Ejercicios Anteriores	0.00	0.00	48,003.98	48,003.98
Sub Total Título		0.00	632,288.78	3,667,063.29	3,034,774.51

Registro Nacional de las Personas Naturales
BALANCE DE COMPROBACION
Del 1 de Enero al 31 de Enero del 2021
(EN DOLARES)

16/02/2021

Pag. 6 de 8

Institucional

CODIGO	CONCEPTO	SALDO ANTERIOR	DEBE	HABER	SALDO ACUMULADO
8	Obligaciones Propias	0.00	585,400.83	855,898.66	270,497.83
81	Patrimonio Estatal	0.00	0.00	384,162.13	384,162.13
811	Patrimonio	0.00	0.00	384,162.13	384,162.13
81103	Patrimonio Instituciones Descentralizadas	0.00	0.00	(162,407.24)	(162,407.24)
81103001	Patrimonio Instituciones Descentralizadas	0.00	0.00	6,497.99	6,497.99
81103002	Patrimonio Institucional Ejercicio 1998	0.00	0.00	89,789.59	89,789.59
81103003	Patrimonio Institucional Ejercicio 1999	0.00	0.00	420,328.67	420,328.67
81103004	Patrimonio Institucional Ejercicio 2000	0.00	0.00	(250,367.16)	(250,367.16)
81103005	Patrimonio Institucional Ejercicio 2001	0.00	0.00	(80,108.30)	(80,108.30)
81103006	Patrimonio Institucional Ejercicio 2002	0.00	0.00	63,041.39	63,041.39
81103007	Patrimonio Institucional Ejercicio 2003	0.00	0.00	(240,944.46)	(240,944.46)
81103008	Patrimonio Institucional Ejercicio 2004	0.00	0.00	(170,644.96)	(170,644.96)
81107	Donaciones y Legados Bienes Corporales	0.00	0.00	5,736,831.06	5,736,831.06
81107001	Donaciones y Legados Bienes Corporales	0.00	0.00	5,736,831.06	5,736,831.06
81109	Resultado Ejercicios Anteriores	0.00	0.00	(5,294,836.77)	(5,294,836.77)
81109001	Resultado Ejercicios Anteriores	0.00	0.00	0.00	0.00
81109008	Resultado Ejercicio 2005	0.00	0.00	(269,168.52)	(269,168.52)
81109009	Resultado Ejercicio 2006	0.00	0.00	(582,392.95)	(582,392.95)
81109010	Resultado Ejercicio 2007	0.00	0.00	344,747.10	344,747.10
81109011	Resultado Ejercicio 2008	0.00	0.00	(121,386.79)	(121,386.79)
81109012	Resultado Ejercicio 2009	0.00	0.00	135,717.23	135,717.23
81109013	Resultado Ejercicio 2010	0.00	0.00	748,287.32	748,287.32
81109014	Resultado Ejercicio 2011	0.00	0.00	407,352.16	407,352.16
81109015	Resultado Ejercicio 2012	0.00	0.00	(793,171.72)	(793,171.72)
81109016	Resultado Ejercicio 2013	0.00	0.00	(3,708,588.19)	(3,708,588.19)
81109017	Resultado Ejercicio 2014	0.00	0.00	1,202,493.46	1,202,493.46
81109018	Resultado Ejercicio 2015	0.00	0.00	(1,907,274.88)	(1,907,274.88)
81109019	Resultado Ejercicio 2016	0.00	0.00	48,532.48	48,532.48
81109020	Resultado Ejercicio 2017	0.00	0.00	(364,493.83)	(364,493.83)
81109021	Resultado Ejercicio 2018	0.00	0.00	(127,792.04)	(127,792.04)
81109022	Resultado Ejercicio 2019	0.00	0.00	(307,697.60)	(307,697.60)
81111	Resultado Ejercicio Corriente	0.00	0.00	104,575.08	104,575.08
81111999	Resultado Ejercicio Corriente	0.00	0.00	104,575.08	104,575.08
83	Gastos de Gestión	0.00	585,400.83	0.00	585,400.83
833	Gastos en Personal	0.00	530,136.71	0.00	530,136.71
83301	Remuneraciones Personal Permanente	0.00	5,662.77	0.00	5,662.77
83301001	Sueldos	0.00	3,634.29	0.00	3,634.29
83301005	Dietas	0.00	1,828.48	0.00	1,828.48
83301007	Beneficios Adicionales	0.00	200.00	0.00	200.00
83303	Remuneraciones Personal Eventual	0.00	474,157.58	0.00	474,157.58

Registro Nacional de las Personas Naturales
BALANCE DE COMPROBACION
Del 1 de Enero al 31 de Enero del 2021
(EN DOLARES)

16/02/2021

Pag. 7 de 8

Institucional

CODIGO	CONCEPTO	SALDO ANTERIOR	DEBE	HABER	SALDO ACUMULADO
83303001	Sueldos	0.00	392,273.13	0.00	392,273.13
83303006	Beneficios Adicionales	0.00	81,884.45	0.00	81,884.45
83307	Contrib. Patronales a Inst. de Seguridad Social Pública	0.00	23,062.48	0.00	23,062.48
83307001	Por Remuneraciones Permanentes	0.00	75.00	0.00	75.00
83307002	Por Remuneraciones Eventuales	0.00	22,987.48	0.00	22,987.48
83309	Contrib. Patronales a Inst de Seguridad Social Privadas	0.00	27,253.88	0.00	27,253.88
83309002	Por Remuneraciones Eventuales	0.00	27,253.88	0.00	27,253.88
834	Gastos en Bienes de Consumo y Servicios	0.00	53,392.92	0.00	53,392.92
83401	Productos Alimenticios, Agropecuarios y Forestales	0.00	92.55	0.00	92.55
83401001	Productos Alimenticios para Personas	0.00	92.55	0.00	92.55
83405	Materiales de Oficina, Productos de Papel e Impresos	0.00	813.30	0.00	813.30
83405001	Productos de Papel y Cartón	0.00	623.35	0.00	623.35
83405002	Materiales de Oficina	0.00	189.95	0.00	189.95
83407	Productos de Cuero y Caucho	0.00	11.34	0.00	11.34
83407001	Productos de Cuero y Caucho	0.00	11.34	0.00	11.34
83409	Productos Químicos, Combustibles y Lubricantes	0.00	329.26	0.00	329.26
83409001	Productos Químicos	0.00	329.26	0.00	329.26
83413	Materiales de Uso o Consumo	0.00	2,032.23	0.00	2,032.23
83413002	Materiales Informáticos	0.00	2,025.06	0.00	2,025.06
83413004	Materiales Eléctricos	0.00	7.17	0.00	7.17
83415	Bienes de Uso y Consumo Diverso	0.00	676.31	0.00	676.31
83415099	Bienes de Uso y Consumo Diversos	0.00	676.31	0.00	676.31
83417	Servicios Básicos	0.00	12,072.07	0.00	12,072.07
83417001	Servicios de Energía Eléctrica	0.00	7,807.72	0.00	7,807.72
83417002	Servicios de Agua	0.00	4,264.35	0.00	4,264.35
83423	Otros Servicios y Arrendamientos Diversos	0.00	1,350.00	0.00	1,350.00
83423099	Servicios Generales y Arrendamientos Diversos	0.00	1,350.00	0.00	1,350.00
83425	Arrendamientos y Derechos	0.00	22,425.45	0.00	22,425.45
83425002	De Bienes Inmuebles	0.00	22,425.45	0.00	22,425.45
83427	Pasajes y Viáticos	0.00	465.00	0.00	465.00
83427004	Viáticos por Comisión Externa	0.00	465.00	0.00	465.00
83429	Servicios Técnicos y Profesionales	0.00	13,125.41	0.00	13,125.41
83429099	Consultorias, Estudios e Investigaciones Diversas	0.00	13,125.41	0.00	13,125.41
836	Gastos Financieros y Otros	0.00	1,871.20	0.00	1,871.20
83601	Primas y Gastos por Seguros y Comisiones Bancarias	0.00	1,286.03	0.00	1,286.03
83601001	Primas y Gastos de Seguros de Personas	0.00	166.56	0.00	166.56
83601002	Primas y Gastos de Seguros de Bienes	0.00	1,119.47	0.00	1,119.47
83603	Impuestos, Tasas y Derechos	0.00	585.17	0.00	585.17
83603099	Impuestos, Tasas y Derechos Diversos	0.00	585.17	0.00	585.17
85	Ingresos de Gestión	0.00	0.00	471,736.53	471,736.53


Registro Nacional de las Personas Naturales
BALANCE DE COMPROBACION
Del 1 de Enero al 31 de Enero del 2021
(EN DOLARES)



16/02/2021

Pag. 8 de 8

Institucional

CODIGO	CONCEPTO	SALDO ANTERIOR	DEBE	HABER	SALDO ACUMULADO
856	Ingresos por Transferencias Corrientes Recibidas	0.00	0.00	368,495.47	368,495.47
85605	Transferencias Corrientes del Sector Público	0.00	0.00	368,495.47	368,495.47
85605807	Tribunal Supremo Electoral	0.00	0.00	368,495.47	368,495.47
859	Ingresos por Actualizaciones y Ajustes	0.00	0.00	103,241.06	103,241.06
85955	Ajustes de Ejercicios Anteriores	0.00	0.00	103,241.06	103,241.06
85955001	Ajustes de Ejercicios Anteriores	0.00	0.00	103,241.06	103,241.06
Sub Total Título		0.00	585,400.83	855,898.66	270,497.83
Total		0.00	7,875,648.77	7,875,648.77	0.00


 Pot.
 

Las Firmas del presente Estado Financiero son:

Lic. Jesús Roberto Mancía Orozco (Director Financiero)

Lic. Jorge Alberto Berrios Gómez (Contador Institucional)