

Registro Nacional de las Personas Naturales  
**ESTADO DE SITUACION FINANCIERA**  
 al 28 de Febrero del 2021  
 (EN DOLARES)



15/03/2021



Pag. 1 de 1

**Institucional**

<b>Recursos</b>	<b>Corriente</b>
<b>Fondos</b>	<b>1,948,733.59</b>
Disponibilidades	411,133.35
Anticipos de Fondos	16,455.93
Deudores Monetarios	1,521,144.31
<b>Inversiones Financieras</b>	<b>1,674,288.19</b>
Deudores Financieros	1,636,968.81
Inversiones Intangibles	37,319.38
<b>Inversiones en Existencias</b>	<b>160,549.21</b>
Existencias Institucionales	160,549.21
<b>Inversiones en Bienes de Uso</b>	<b>727,941.99</b>
Bienes Depreciables	727,116.85
Bienes no Depreciables	825.14
<b>TOTAL RECURSOS</b>	<b>4,511,512.98</b>

<b>Obligaciones</b>	<b>Corriente</b>
<b>Deuda Corriente</b>	<b>1,029,446.33</b>
Depósitos de Terceros	61,452.28
Acreedores Monetarios	967,994.05
<b>Financiamiento de Terceros</b>	<b>2,674,966.17</b>
Acreedores Financieros	2,674,966.17
<b>SUB TOTAL</b>	<b>3,704,412.50</b>
<b>Patrimonio Estatal</b>	<b>385,862.13</b>
Patrimonio	385,862.13
Resultado del Ejercicio	421,238.35
<b>SUB TOTAL</b>	<b>807,100.48</b>
<b>TOTAL OBLIGACIONES</b>	<b>4,511,512.98</b>

F.    
**JEFE UFI**

F.    
**CONTADOR**

Registro Nacional de las Personas Naturales  
ESTADO DE SITUACION FINANCIERA  
al 28 de Febrero del 2021  
(EN DOLARES)

15/03/2021

Pag. 1 de 4

Institucional

RECURSOS	Parcial	Total
<b>Fondos</b>		<b>1,948,733.59</b>
<b>Disponibilidades</b>	<b>411,133.35</b>	
<b>Bancos Comerciales M/D</b>	<b>378,263.48</b>	
Banco Comerciales M	378,263.48	
<b>Fondos Depósitos en Tesoro Público</b>	<b>32,869.87</b>	
Fondos Depósitos en Tesoro Publico	32,869.87	
<b>Anticipos de Fondos</b>	<b>16,455.93</b>	
<b>Anticipos a Empleados</b>	<b>16,455.93</b>	
Anticipos a Empleados	16,455.93	
<b>Deudores Monetarios</b>	<b>1,521,144.31</b>	
<b>D.M. x Venta de Bienes y Servicios</b>	<b>1,442,017.31</b>	
Personas Naturales	1,442,017.31	
<b>D.M. x Transferencias Corrientes Recibidas</b>	<b>79,127.00</b>	
Tribunal Supremo Electoral	79,127.00	
<b>Inversiones Financieras</b>		<b>1,674,288.19</b>
<b>Deudores Financieros</b>	<b>1,636,968.81</b>	
<b>Deudores por Reintegros</b>	<b>5,000.00</b>	
Deudores por Reintegros	5,000.00	
<b>Deudores Monetarios por Percibir</b>	<b>1,631,968.81</b>	
DMP x D.M. x Venta de Bienes y Servicios	54,530.00	
DMP x D.M. x Transferencias Corrientes Recibidas	1,574,760.30	
DMP x D.M. x Venta de Bienes y Servicios	1,518.23	
DMP x D.M. x Venta de Bienes y Servicios	940.23	
DMP x D.M. x Operaciones de Ejercicios Anteriores	174.36	
DMP x D.M. x Transferencias Corrientes Recibidas	45.67	
DMP x D.M. x Venta de Bienes y Servicios	0.02	
<b>Inversiones Intangibles</b>	<b>37,319.38</b>	
<b>Arrendamientos y Derechos Pagados x Anticipado</b>	<b>5,670.00</b>	
De Bienes Inmuebles	5,670.00	
<b>Derechos de Propiedad Intangible</b>	<b>433,801.77</b>	
Derechos de Propiedad Intelectual	433,801.77	
<b>Amortizaciones Acumuladas</b>	<b>(402,152.39)</b>	
Amortizaciones Acumuladas	(402,152.39)	
<b>Inversiones en Existencias</b>		<b>160,549.21</b>
<b>Existencias Institucionales</b>	<b>160,549.21</b>	
<b>Productos Alimenticios Agropecuarios y Forestales</b>	<b>14,042.48</b>	
Productos Alimenticios para Personas	13,920.48	
Productos Agropecuarios y Forestales	122.00	
<b>Productos Textiles y Vestuarios</b>	<b>5,808.88</b>	
Productos Textiles y Vestuarios	5,808.88	
<b>Materiales de Oficina, Productos de Papel e Impresos</b>	<b>15,906.03</b>	
Productos de Papel y Cartón	13,911.19	
Materiales de Oficina	1,994.84	
<b>Productos de Cuero y Caucho</b>	<b>2,873.97</b>	
Productos de Cuero y Caucho	890.04	

**Registro Nacional de las Personas Naturales**  
**ESTADO DE SITUACION FINANCIERA**  
**al 28 de Febrero del 2021**  
**(EN DOLARES)**

15/03/2021

Pag. 2 de 4

Institucional

<b>RECURSOS</b>	<b>Parcial</b>	<b>Total</b>
Llantas y Neumáticos	1,983.93	
<b>Productos Químicos, Combustibles y Lubricantes</b>	<b>32,395.30</b>	
Productos Químicos	4,696.61	
Productos Farmacéuticos y Medicinales	1,674.69	
Combustibles y Lubricantes	26,024.00	
<b>Minerales y Productos Derivados</b>	<b>1,054.91</b>	
Minerales no Metálicos y Productos Derivados	235.50	
Minerales Metálicos y Productos Derivados	819.41	
<b>Materiales de Uso o Consumo</b>	<b>78,689.51</b>	
Materiales e Instrumental de Laboratorios y Uso Médico	9,320.32	
Materiales Informáticos	67,649.28	
Materiales Eléctricos	1,719.91	
<b>Bienes de Uso y Consumo Diversos</b>	<b>9,778.13</b>	
Herramientas, Repuestos y Accesorios	39.47	
Bienes de Uso y Consumo Diversos	9,738.66	
<b>Inversiones en Bienes de Uso</b>		<b>727,941.99</b>
<b>Bienes Depreciables</b>	<b>727,116.85</b>	
<b>Equipos Médicos y de Laboratorios</b>	<b>1,977.50</b>	
Equipos Médicos y de Laboratorios	1,977.50	
<b>Equipo de Transporte, Tracción y Elevación</b>	<b>672,450.20</b>	
Vehículos de Transporte	672,450.20	
<b>Maquinaria, Equipo y Mobiliario Diverso</b>	<b>1,904,962.30</b>	
Mobiliarios	277,355.68	
Maquinarias y Equipos	198,212.17	
Equipos Informáticos	1,415,268.43	
Bienes Muebles Diversos	14,126.02	
<b>Depreciación Acumulada</b>	<b>(1,852,273.15)</b>	
Equipo de Transporte, Tracción y Elevación	(408,648.70)	
Maquinaria, Equipo y Mobiliario Diverso	(1,443,624.45)	
<b>Bienes no Depreciables</b>	<b>825.14</b>	
<b>Obras de Arte, Libros y Colecciones</b>	<b>825.14</b>	
Libros y Colecciones	825.14	
<b>TOTAL RECURSOS</b>		<b>4,511,512.98</b>

**Registro Nacional de las Personas Naturales**  
**ESTADO DE SITUACION FINANCIERA**  
**al 28 de Febrero del 2021**  
**(EN DOLARES)**

15/03/2021

Pag. 3 de 4

Institucional

<b>OBLIGACIONES</b>	<b>Parcial</b>	<b>Total</b>
<b>Deuda Corriente</b>		<b>1,029,446.33</b>
<b>Depósitos de Terceros</b>	<b>61,452.28</b>	
<b>Depósitos Ajenos</b>	<b>57,579.64</b>	
Depósitos Ajenos	18,313.87	
Rendimientos en Cuentas Corrientes	377.49	
Embargos Judiciales	38,888.28	
<b>Anticipo de Impuesto Retenido IVA</b>	<b>3,872.64</b>	
Tesoro Publico (DGT)	3,872.64	
<b>Acreeedores Monetarios</b>	<b>967,994.05</b>	
<b>A. M. x Remuneraciones</b>	<b>127,460.67</b>	
Remuneraciones	98.22	
Afp Confia	29,293.18	
Afp Crecer	22,660.41	
Banco Agricola	345.40	
Asoc. Cooperativa Acer	25.00	
Acecenta de R.L	194.99	
Instituto Nacional de Pensiones de los Empleados Públicos (INPEP)	725.18	
Instituto Salvadoreño del Seguro Social (ISSS)	30,951.18	
Tesoro Público (DGT)	43,167.11	
<b>A.M. x Adquisiciones de Bienes y Servicios</b>	<b>836,136.77</b>	
Adquisiciones de Bienes y Servicios	836,136.77	
<b>A.M. x Gastos Financieros y Otros</b>	<b>2,702.48</b>	
Gastos Financieros y Otros	2,702.48	
<b>A.M. x Operaciones de Ejercicios Anteriores</b>	<b>1,694.13</b>	
Operaciones de Ejercicios Anteriores	1,694.13	
<b>Financiamiento de Terceros</b>		<b>2,674,966.17</b>
<b>Acreeedores Financieros</b>	<b>2,674,966.17</b>	
<b>Acreeedores Monetarios por Pagar</b>	<b>2,674,966.17</b>	
AMP X A.M. x Operaciones de Ejercicios Anteriores	41,330.91	
AMP X A.M. x Operaciones de Ejercicios Anteriores	473.94	
AMP X A.M. x Operaciones de Ejercicios Anteriores	41,153.87	
AMP X A.M. x Operaciones de Ejercicios Anteriores	12,840.75	
AMP X A.M. x Operaciones de Ejercicios Anteriores	4,166.56	
AMP X A. M. x Remuneraciones	0.06	
AMP X A.M. x Operaciones de Ejercicios Anteriores	54,194.19	
Acreeedores Monetarios por Pagar	2,390,145.00	
AMP X A.M. x Operaciones de Ejercicios Anteriores	35,618.41	
AMP X A.M. x Operaciones de Ejercicios Anteriores	47,038.50	
AMP X A.M. x Operaciones de Ejercicios Anteriores	48,003.98	
<b>Patrimonio Estatal</b>		<b>385,862.13</b>
<b>Patrimonio</b>	<b>385,862.13</b>	
<b>Patrimonio Instituciones Descentralizadas</b>	<b>(162,407.24)</b>	
Patrimonio Instituciones Descentralizadas	6,497.99	
Patrimonio Institucional Ejercicio 1998	89,789.59	
Patrimonio Institucional Ejercicio 1999	420,328.67	

**Registro Nacional de las Personas Naturales**  
**ESTADO DE SITUACION FINANCIERA**  
**al 28 de Febrero del 2021**  
**(EN DOLARES)**

15/03/2021

Pag. 4 de 4

Institucional

<b>OBLIGACIONES</b>	<b>Parcial</b>	<b>Total</b>
Patrimonio Institucional Ejercicio 2000	(250,367.16)	
Patrimonio Institucional Ejercicio 2001	(80,108.30)	
Patrimonio Institucional Ejercicio 2002	63,041.39	
Patrimonio Institucional Ejercicio 2003	(240,944.46)	
Patrimonio Institucional Ejercicio 2004	(170,644.96)	
<b>Donaciones y Legados Bienes Corporales</b>	<b>5,738,531.06</b>	
Donaciones y Legados Bienes Corporales	5,738,531.06	
<b>Resultado Ejercicios Anteriores</b>	<b>(5,294,836.77)</b>	
Resultado Ejercicio 2005	(269,168.52)	
Resultado Ejercicio 2006	(582,392.95)	
Resultado Ejercicio 2007	344,747.10	
Resultado Ejercicio 2008	(121,386.79)	
Resultado Ejercicio 2009	135,717.23	
Resultado Ejercicio 2010	748,287.32	
Resultado Ejercicio 2011	407,352.16	
Resultado Ejercicio 2012	(793,171.72)	
Resultado Ejercicio 2013	(3,708,588.19)	
Resultado Ejercicio 2014	1,202,493.46	
Resultado Ejercicio 2015	(1,907,274.88)	
Resultado Ejercicio 2016	48,532.48	
Resultado Ejercicio 2017	(364,493.83)	
Resultado Ejercicio 2018	(127,792.04)	
Resultado Ejercicio 2019	(307,697.60)	
<b>Resultado Ejercicio Corriente</b>	<b>104,575.08</b>	
Resultado Ejercicio Corriente	104,575.08	
<b>RESULTADO DEL EJERCICIO</b>	<b>421,238.35</b>	<b>421,238.35</b>
<b>TOTAL OBLIGACIONES</b>		<b>4,511,512.98</b>

F.

JEFE UFI

F.

CONTADOR

