

Registro Nacional de las Personas Naturales
ESTADO DE SITUACION FINANCIERA
 al 31 de Agosto del 2021
 (EN DOLARES)



18/09/2021



Pag. 1 de 1

Institucional

Recursos	Corriente
Fondos	2,665,186.81
Disponibilidades	452,752.24
Anticipos de Fondos	32,563.17
Deudores Monetarios	2,179,871.40
Inversiones Financieras	49,997.89
Deudores Financieros	12,678.51
Inversiones Intangibles	37,319.38
Inversiones en Existencias	261,021.47
Existencias Institucionales	261,021.47
Inversiones en Bienes de Uso	767,203.77
Bienes Depreciables	766,378.63
Bienes no Depreciables	825.14
TOTAL RECURSOS	3,743,409.94

Obligaciones	Corriente
Deuda Corriente	3,283,183.45
Depósitos de Terceros	64,508.80
Acreeedores Monetarios	3,218,674.65
Financiamiento de Terceros	400,707.90
Acreeedores Financieros	400,707.90
SUB TOTAL	3,683,891.35
Patrimonio Estatal	385,862.13
Patrimonio	385,862.13
Resultado del Ejercicio	-326,343.54
SUB TOTAL	59,518.59
TOTAL OBLIGACIONES	3,743,409.94

F.  
 JEFE UFI

F.  
 CONTADOR

Registro Nacional de las Personas Naturales
ESTADO DE SITUACION FINANCIERA
 al 31 de Agosto del 2021
 (EN DOLARES)

18/09/2021

Pag. 1 de 5

Institucional

RECURSOS	Parcial	Total
Fondos		2,665,186.81
Disponibilidades	452,752.24	
Bancos Comerciales M/D	420,319.63	
Banco Comerciales M	420,319.63	
Fondos Depósitos en Tesoro Público	32,432.61	
Fondos Depósitos en Tesoro Publico	32,432.61	
Anticipos de Fondos	32,563.17	
Anticipos a Empleados	32,563.17	
Anticipos a Empleados	32,563.17	
Deudores Monetarios	2,179,871.40	
D.M. x Venta de Bienes y Servicios	1,702,152.18	
Personas Naturales	1,702,152.18	
D.M. x Transferencias Corrientes Recibidas	477,719.22	
Tribunal Supremo Electoral	477,719.22	
Inversiones Financieras		49,997.89
Deudores Financieros	12,678.51	
Deudores por Reintegros	10,000.00	
Deudores por Reintegros	10,000.00	
Deudores Monetarios por Percibir	2,678.51	
DMP x D.M. x Venta de Bienes y Servicios	1,518.23	
DMP x D.M. x Venta de Bienes y Servicios	940.23	
DMP x D.M. x Operaciones de Ejercicios Anteriores	174.36	
DMP x D.M. x Transferencias Corrientes Recibidas	45.67	
DMP x D.M. x Venta de Bienes y Servicios	0.02	
Inversiones Intangibles	37,319.38	
Arrendamientos y Derechos Pagados x Anticipado	5,670.00	
De Bienes Inmuebles	5,670.00	
Derechos de Propiedad Intangible	433,801.77	
Derechos de Propiedad Intelectual	433,801.77	
Amortizaciones Acumuladas	(402,152.39)	
Amortizaciones Acumuladas	(402,152.39)	
Inversiones en Existencias		261,021.47
Existencias Institucionales	261,021.47	
Productos Alimenticios Agropecuarios y Forestales	3,570.86	
Productos Alimenticios para Personas	3,565.46	
Productos Agropecuarios y Forestales	5.40	
Productos Textiles y Vestuarios	34,235.67	
Productos Textiles y Vestuarios	34,235.67	
Materiales de Oficina, Productos de Papel e Impresos	20,568.16	
Productos de Papel y Cartón	17,814.75	
Materiales de Oficina	2,753.41	
Productos de Cuero y Caucho	3,530.93	
Productos de Cuero y Caucho	1,547.00	
Llantas y Neumáticos	1,983.93	
Productos Químicos, Combustibles y Lubricantes	50,559.48	

Registro Nacional de las Personas Naturales
ESTADO DE SITUACION FINANCIERA
al 31 de Agosto del 2021
(EN DOLARES)

18/09/2021

Pag. 2 de 5

Institucional

RECURSOS	Parcial	Total
Productos Químicos	10,540.28	
Combustibles y Lubricantes	40,019.20	
Minerales y Productos Derivados	1,038.67	
Minerales no Metálicos y Productos Derivados	(28.00)	
Minerales Metálicos y Productos Derivados	1,066.67	
Materiales de Uso o Consumo	117,210.65	
Materiales e Instrumental de Laboratorios y Uso Médico	6,452.88	
Materiales Informáticos	106,759.45	
Materiales Eléctricos	3,998.32	
Bienes de Uso y Consumo Diversos	30,307.05	
Herramientas, Repuestos y Accesorios	4.37	
Bienes de Uso y Consumo Diversos	30,302.68	
Inversiones en Bienes de Uso		767,203.77
Bienes Depreciables	766,378.63	
Equipos Médicos y de Laboratorios	1,977.50	
Equipos Médicos y de Laboratorios	1,977.50	
Equipo de Transporte, Tracción y Elevación	672,450.20	
Vehículos de Transporte	672,450.20	
Maquinaria, Equipo y Mobiliario Diverso	1,944,414.73	
Mobiliarios	277,355.68	
Maquinarias y Equipos	211,528.18	
Equipos Informáticos	1,440,561.93	
Herramientas y Repuestos Principales	842.92	
Bienes Muebles Diversos	14,126.02	
Depreciación Acumulada	(1,852,463.80)	
Equipo de Transporte, Tracción y Elevación	(408,648.70)	
Maquinaria, Equipo y Mobiliario Diverso	(1,443,815.10)	
Bienes no Depreciables	825.14	
Obras de Arte, Libros y Colecciones	825.14	
Libros y Colecciones	825.14	
TOTAL RECURSOS		3,743,409.94

Registro Nacional de las Personas Naturales
ESTADO DE SITUACION FINANCIERA
al 31 de Agosto del 2021
(EN DOLARES)

18/09/2021

Pag. 3 de 5

Institucional

OBLIGACIONES	Parcial	Total
Deuda Corriente		3,283,183.45
Depósitos de Terceros	64,508.80	
Depósitos Ajenos	57,897.07	
Depósitos Ajenos	18,751.91	
Rendimientos en Cuentas Corrientes	327.76	
Embargos Judiciales	38,817.40	
Anticipo de Impuesto Retenido IVA	6,611.73	
Tesoro Publico (DGT)	6,611.73	
Acreeedores Monetarios	3,218,674.65	
A. M. x Remuneraciones	171,190.91	
Remuneraciones	8,171.55	
Afp Confia	30,327.41	
Afp Crecer	25,086.53	
Banco Agrícola	1,488.55	
Banco HSBC	243.26	
Banco America Central	152.41	
Primer Banco de Los Trabajadores	1,000.00	
Asoc. Cooperativa Acer	25.00	
Asoc. Coop. Chalatenango (ACAYCCOMAC)	137.80	
Acecenta de R.L	194.99	
Sindicato de trabajadores del RNPN	6.00	
Instituto Nacional de Pensiones de los Empleados Públicos (INPEP)	725.18	
Instituto Salvadoreño del Seguro Social (ISSS)	31,651.37	
Tesoro Público (DGT)	71,980.86	
A.M. x Adquisiciones de Bienes y Servicios	2,954,543.13	
Adquisiciones de Bienes y Servicios	2,950,436.71	
Instituto de Provision Social de la Fuerza Armada (IPSFA)	4,106.42	
A.M. x Gastos Financieros y Otros	55,347.05	
Gastos Financieros y Otros	55,347.05	
A.M. x Inversiones en Activos Fijos	37,032.60	
Inversiones en Activos Fijos	37,032.60	
A.M. x Operaciones de Ejercicios Anteriores	560.96	
Operaciones de Ejercicios Anteriores	560.96	
Financiamiento de Terceros		400,707.90
Acreeedores Financieros	400,707.90	
Acreeedores Monetarios por Pagar	400,707.90	
AMP X A.M. x Operaciones de Ejercicios Anteriores	33,560.27	
AMP X A.M. x Operaciones de Ejercicios Anteriores	473.94	
AMP X A.M. x Operaciones de Ejercicios Anteriores	41,153.87	
AMP X A.M. x Operaciones de Ejercicios Anteriores	12,840.75	
AMP X A.M. x Operaciones de Ejercicios Anteriores	4,166.56	
AMP X A. M. x Remuneraciones	0.06	
AMP X A.M. x Operaciones de Ejercicios Anteriores	54,194.19	
Acreeedores Monetarios por Pagar	134,395.60	
AMP X A.M. x Operaciones de Ejercicios Anteriores	35,618.41	

Registro Nacional de las Personas Naturales
ESTADO DE SITUACION FINANCIERA
 al 31 de Agosto del 2021
 (EN DOLARES)

18/09/2021

Pag. 4 de 5

Institucional

OBLIGACIONES	Parcial	Total
AMP X A.M. x Operaciones de Ejercicios Anteriores	47,038.50	
AMP X A.M. x Operaciones de Ejercicios Anteriores	37,265.75	
Patrimonio Estatal		385,862.13
Patrimonio	385,862.13	
Patrimonio Instituciones Descentralizadas	(162,407.24)	
Patrimonio Instituciones Descentralizadas	6,497.99	
Patrimonio Institucional Ejercicio 1998	89,789.59	
Patrimonio Institucional Ejercicio 1999	420,328.67	
Patrimonio Institucional Ejercicio 2000	(250,367.16)	
Patrimonio Institucional Ejercicio 2001	(80,108.30)	
Patrimonio Institucional Ejercicio 2002	63,041.39	
Patrimonio Institucional Ejercicio 2003	(240,944.46)	
Patrimonio Institucional Ejercicio 2004	(170,644.96)	
Donaciones y Legados Bienes Corporales	5,738,531.06	
Donaciones y Legados Bienes Corporales	5,738,531.06	
Resultado Ejercicios Anteriores	(5,190,261.69)	
Resultado Ejercicio 2005	(269,168.52)	
Resultado Ejercicio 2006	(582,392.95)	
Resultado Ejercicio 2007	344,747.10	
Resultado Ejercicio 2008	(121,386.79)	
Resultado Ejercicio 2009	135,717.23	
Resultado Ejercicio 2010	748,287.32	
Resultado Ejercicio 2011	407,352.16	
Resultado Ejercicio 2012	(793,171.72)	
Resultado Ejercicio 2013	(3,708,588.19)	
Resultado Ejercicio 2014	1,202,493.46	
Resultado Ejercicio 2015	(1,907,274.88)	
Resultado Ejercicio 2016	48,532.48	
Resultado Ejercicio 2017	(364,493.83)	
Resultado Ejercicio 2018	(127,792.04)	
Resultado Ejercicio 2019	(307,697.60)	
Resultado Ejercicio 2020	104,575.08	



Registro Nacional de las Personas Naturales
ESTADO DE SITUACION FINANCIERA
al 31 de Agosto del 2021
(EN DOLARES)

18/09/2021

Pag. 5 de 5

Institucional

OBLIGACIONES	Parcial	Total
RESULTADO DEL EJERCICIO	(326,343.54)	(326,343.54)
TOTAL OBLIGACIONES		3,743,409.94

F.  
JEFE UFI

F.  
CONTADOR