

Registro Nacional de las Personas Naturales
ESTADO DE RENDIMIENTO ECONOMICO
Del 1 de Enero al 30 de Septiembre del 2021
(EN DOLARES)

Institucional

GASTOS DE GESTION	CORRIENTE	ANTERIOR	INGRESOS DE GESTION	CORRIENTE	ANTERIOR
Gastos en Personal	4,358,070.42	0.00	Ingresos por Transferencias Corrientes Recibidas	4,818,374.22	0.00
Remuneraciones Personal Permanente	46,937.80	0.00	Transferencias Corrientes del Sector Público	4,818,374.22	0.00
Sueldos	32,981.32	0.00	Tribunal Supremo Electoral	4,818,374.22	0.00
Dietas	13,256.48	0.00	Ingresos por Transferencias de Capital Recibidas	0.00	0.00
Beneficios Adicionales	700.00	0.00	Transferencias de Capital del Sector Público	0.00	0.00
Remuneraciones Personal Eventual	3,812,295.02	0.00	Tribunal Supremo Electoral	0.00	0.00
Sueldos	3,528,188.35	0.00	Ingresos por Ventas de Bienes y Servicios	6,874,602.55	0.00
Beneficios Adicionales	284,106.67	0.00	Venta de Servicios Públicos	6,874,602.55	0.00
Contrib. Patronales a Inst. de Seguridad Social Pública	207,462.03	0.00	Servicios Diversos	6,874,602.55	0.00
Por Remuneraciones Permanentes	750.00	0.00	Ingresos por Actualizaciones y Ajustes	113,569.92	0.00
Por Remuneraciones Eventuales	206,712.03	0.00	Ajustes de Ejercicios Anteriores	113,569.92	0.00
Contrib. Patronales a Inst de Seguridad Social Privadas	247,568.09	0.00	Ajustes de Ejercicios Anteriores	113,569.92	0.00
Por Remuneraciones Permanentes	663.26	0.00	SUB TOTAL INGRESOS	11,806,546.69	0.00
Por Remuneraciones Eventuales	246,904.83	0.00	RESULTADO DEL EJERCICIO	223,837.00	0.00
Indemnizaciones	43,807.48	0.00	TOTAL DE INGRESOS DE GESTION	12,030,383.69	0.00
Al Personal de Servicios Eventuales	43,807.48	0.00			
Gastos en Bienes de Consumo y Servicios	7,475,647.09	0.00			
Productos Alimenticios, Agropecuarios y Forestales	20,609.35	0.00			
Productos Alimenticios para Personas	20,294.40	0.00			
Productos Agropecuarios y Forestales	314.95	0.00			
Productos Textiles y Vestuarios	11,628.92	0.00			
Productos Textiles y Vestuarios	11,628.92	0.00			
Materiales de Oficina, Productos de Papel e Impresos	16,470.48	0.00			
Productos de Papel y Cartón	11,486.20	0.00			
Materiales de Oficina	4,258.73	0.00			
Libros, Textos, Utiles de Enseñanza y Publicaciones	725.55	0.00			
Productos de Cuero y Caucho	295.21	0.00			
Productos de Cuero y Caucho	295.21	0.00			
Productos Químicos, Combustibles y Lubricantes	57,646.56	0.00			
Productos Químicos	9,149.12	0.00			
Productos Farmacéuticos y Medicinales	2,318.44	0.00			
Combustibles y Lubricantes	46,179.00	0.00			
Minerales y Productos Derivados	2,861.86	0.00			
Minerales no Metálicos y Productos Derivados	1,144.54	0.00			
Minerales Metálicos y Productos Derivados	1,717.32	0.00			
Materiales de Uso o Consumo	33,076.35	0.00			

Registro Nacional de las Personas Naturales
ESTADO DE RENDIMIENTO ECONOMICO
Del 1 de Enero al 30 de Septiembre del 2021
(EN DOLARES)


Institucional


GASTOS DE GESTION	CORRIENTE	ANTERIOR
Materiales e Instrumental de Laboratorios y Uso Médico	5,816.29	0.00
Materiales Informáticos	25,823.55	0.00
Materiales Eléctricos	1,436.51	0.00
Bienes de Uso y Consumo Diverso	54,571.61	0.00
Herramientas, Repuestos y Accesorios	495.55	0.00
Bienes de Uso y Consumo Diversos	54,076.06	0.00
Servicios Básicos	464,805.18	0.00
Servicios de Energía Eléctrica	72,996.50	0.00
Servicios de Agua	39,984.56	0.00
Servicios de Telecomunicaciones	218,149.60	0.00
Servicios de Correos	133,674.52	0.00
Mantenimiento y Reparación	41,777.54	0.00
Mantenimientos y Reparaciones de Bienes Muebles	11,457.68	0.00
Mantenimientos y Reparaciones de Vehículos	30,319.86	0.00
Servicios Comerciales	5,500,682.51	0.00
Transportes, Fletes y Almacenamientos	360.00	0.00
Servicios de Publicidad	5,824.04	0.00
Servicios de Limpiezas y Fumigaciones	2,450.00	0.00
Servicios de Laboratorios	4,502.75	0.00
Servicios de Alimentación	2,927.70	0.00
Servicios Portuarios, Aeroportuarios y Ferroviarios	61.34	0.00
Impresiones, Publicaciones y Reproducciones	5,484,556.68	0.00
Otros Servicios y Arrendamientos Diversos	115,187.48	0.00
Servicios Generales y Arrendamientos Diversos	115,187.48	0.00
Arrendamientos y Derechos	250,701.03	0.00
De Bienes Muebles	8,764.20	0.00
De Bienes Inmuebles	241,936.83	0.00
Pasajes y Viáticos	114,521.71	0.00
Pasajes al Exterior	51,279.21	0.00
Viáticos por Comisión Interna	13,849.00	0.00
Viáticos por Comisión Externa	49,393.50	0.00
Servicios Técnicos y Profesionales	790,811.30	0.00
Servicios de Capacitación	7,557.25	0.00
Consultorias, Estudios e Investigaciones Diversas	783,254.05	0.00
Gastos en Bienes Capitalizables	26,270.87	0.00
Maquinaria, Equipo y Mobiliario Diverso	26,270.87	0.00
Mobiliarios	12,415.00	0.00


Registro Nacional de las Personas Naturales
ESTADO DE RENDIMIENTO ECONOMICO
Del 1 de Enero al 30 de Septiembre del 2021
(EN DOLARES)

Institucional

GASTOS DE GESTION	CORRIENTE	ANTERIOR
Equipos Informáticos	12,160.13	0.00
Maquinarias y Equipos	1,695.74	0.00
Gastos Financieros y Otros	170,204.66	0.00
Primas y Gastos por Seguros y Comisiones Bancarias	163,549.03	0.00
Primas y Gastos de Seguros de Personas	153,448.80	0.00
Primas y Gastos de Seguros de Bienes	10,075.23	0.00
Comisiones y Gastos Bancarios	25.00	0.00
Impuestos, Tasas y Derechos	6,655.63	0.00
Impuestos, Tasas y Derechos Diversos	6,655.63	0.00
Costos de Ventas y Cargos Calculados	190.65	0.00
Depreciación de Bienes de Uso	190.65	0.00
Depreciación de Bienes de Uso	190.65	0.00
SUB TOTAL GASTOS	12,030,383.69	0.00

F. 
JEFE UFI



F. 
CONTADOR

