

Registro Nacional de las Personas Naturales
ESTADO DE SITUACION FINANCIERA
al 30 de Septiembre del 2021
(EN DOLARES)


14/10/2021


Pag. 1 de 1

Institucional

Recursos	Corriente
Fondos	2,975,112.12
Disponibilidades	806,802.84
Anticipos de Fondos	27,713.17
Deudores Monetarios	2,140,596.11
Inversiones Financieras	47,401.93
Deudores Financieros	7,678.51
Inversiones Intangibles	39,723.42
Inversiones en Existencias	228,474.27
Existencias Institucionales	228,474.27
Inversiones en Bienes de Uso	853,199.77
Bienes Depreciables	852,374.63
Bienes no Depreciables	825.14
TOTAL RECURSOS	4,104,188.09

Obligaciones	Corriente
Deuda Corriente	3,545,640.26
Depósitos de Terceros	59,246.66
Acreeedores Monetarios	3,486,393.60
Financiamiento de Terceros	396,522.70
Acreeedores Financieros	396,522.70
SUB TOTAL	3,942,162.96
Patrimonio Estatal	385,862.13
Patrimonio	385,862.13
Resultado del Ejercicio	-223,837.00
SUB TOTAL	162,025.13
TOTAL OBLIGACIONES	4,104,188.09

F. 
JEFE UFI



F. 
CONTADOR



Registro Nacional de las Personas Naturales
ESTADO DE SITUACION FINANCIERA
al 30 de Septiembre del 2021
(EN DOLARES)

14/10/2021

Pag. 1 de 5

Institucional

RECURSOS	Parcial	Total
Fondos		2,975,112.12
Disponibilidades	806,802.84	
Bancos Comerciales M/D	781,609.54	
Banco Comerciales M	781,609.54	
Fondos Depósitos en Tesoro Público	25,193.30	
Fondos Depósitos en Tesoro Publico	25,193.30	
Anticipos de Fondos	27,713.17	
Anticipos a Empleados	27,713.17	
Anticipos a Empleados	27,713.17	
Deudores Monetarios	2,140,596.11	
D.M. x Venta de Bienes y Servicios	546,625.89	
Personas Naturales	546,625.89	
D.M. x Transferencias Corrientes Recibidas	1,593,970.22	
Tribunal Supremo Electoral	1,593,970.22	
Inversiones Financieras		47,401.93
Deudores Financieros	7,678.51	
Deudores por Reintegros	5,000.00	
Deudores por Reintegros	5,000.00	
Deudores Monetarios por Percibir	2,678.51	
DMP x D.M. x Venta de Bienes y Servicios	1,518.23	
DMP x D.M. x Venta de Bienes y Servicios	940.23	
DMP x D.M. x Operaciones de Ejercicios Anteriores	174.36	
DMP x D.M. x Transferencias Corrientes Recibidas	45.67	
DMP x D.M. x Venta de Bienes y Servicios	0.02	
Inversiones Intangibles	39,723.42	
Arrendamientos y Derechos Pagados x Anticipado	5,670.00	
De Bienes Inmuebles	5,670.00	
Derechos de Propiedad Intangible	436,205.81	
Derechos de Propiedad Intelectual	436,205.81	
Amortizaciones Acumuladas	(402,152.39)	
Amortizaciones Acumuladas	(402,152.39)	
Inversiones en Existencias		228,474.27
Existencias Institucionales	228,474.27	
Productos Alimenticios Agropecuarios y Forestales	3,280.41	
Productos Alimenticios para Personas	3,275.01	
Productos Agropecuarios y Forestales	5.40	
Productos Textiles y Vestuarios	34,204.99	
Productos Textiles y Vestuarios	34,204.99	
Materiales de Oficina, Productos de Papel e Impresos	19,056.51	
Productos de Papel y Cartón	16,808.37	
Materiales de Oficina	2,248.14	
Productos de Cuero y Caucho	3,480.50	
Productos de Cuero y Caucho	1,496.57	
Llantas y Neumáticos	1,983.93	
Productos Químicos, Combustibles y Lubricantes	44,563.21	

Registro Nacional de las Personas Naturales
ESTADO DE SITUACION FINANCIERA
al 30 de Septiembre del 2021
(EN DOLARES)

14/10/2021

Pag. 2 de 5

Institucional

RECURSOS	Parcial	Total
Productos Químicos	9,668.21	
Combustibles y Lubricantes	34,895.00	
Minerales y Productos Derivados	645.83	
Minerales no Metálicos y Productos Derivados	(44.64)	
Minerales Metálicos y Productos Derivados	690.47	
Materiales de Uso o Consumo	114,164.22	
Materiales e Instrumental de Laboratorios y Uso Médico	6,452.88	
Materiales Informáticos	104,188.98	
Materiales Eléctricos	3,522.36	
Bienes de Uso y Consumo Diversos	9,078.60	
Herramientas, Repuestos y Accesorios	4.37	
Bienes de Uso y Consumo Diversos	9,074.23	
Inversiones en Bienes de Uso		853,199.77
Bienes Depreciables	852,374.63	
Equipos Médicos y de Laboratorios	1,977.50	
Equipos Médicos y de Laboratorios	1,977.50	
Equipo de Transporte, Tracción y Elevación	672,450.20	
Vehículos de Transporte	672,450.20	
Maquinaria, Equipo y Mobiliario Diverso	2,030,410.73	
Mobiliarios	277,355.68	
Maquinarias y Equipos	211,528.18	
Equipos Informáticos	1,526,557.93	
Herramientas y Repuestos Principales	842.92	
Bienes Muebles Diversos	14,126.02	
Depreciación Acumulada	(1,852,463.80)	
Equipo de Transporte, Tracción y Elevación	(408,648.70)	
Maquinaria, Equipo y Mobiliario Diverso	(1,443,815.10)	
Bienes no Depreciables	825.14	
Obras de Arte, Libros y Colecciones	825.14	
Libros y Colecciones	825.14	
TOTAL RECURSOS		4,104,188.09

Registro Nacional de las Personas Naturales
ESTADO DE SITUACION FINANCIERA
al 30 de Septiembre del 2021
(EN DOLARES)

14/10/2021

Pag. 3 de 5

Institucional

OBLIGACIONES	Parcial	Total
Deuda Corriente		3,545,640.26
Depósitos de Terceros	59,246.66	
Depósitos Ajenos	51,964.91	
Depósitos Ajenos	19,131.27	
Rendimientos en Cuentas Corrientes	623.55	
Embargos Judiciales	32,210.09	
Anticipo de Impuesto Retenido IVA	7,281.75	
Tesoro Publico (DGT)	7,281.75	
Acreeedores Monetarios	3,486,393.60	
A. M. x Remuneraciones	203,587.33	
Remuneraciones	20,675.78	
Afp Confia	31,448.80	
Afp Crecer	25,015.13	
Banco Agricola	2,633.20	
Banco HSBC	243.26	
Caja de Credito de Ilobasco	99.00	
Banco America Central	152.41	
Primer Banco de Los Trabajadores	1,000.00	
Asoc. Cooperativa Acer	25.00	
Asoc. Coop. Chalatenango (ACAYCCOMAC)	137.80	
Acecenta de R.L	194.99	
Sindicato de trabajadores del RNPN	6.00	
Instituto Nacional de Pensiones de los Empleados Públicos (INPEP)	725.18	
Instituto Salvadoreño del Seguro Social (ISSS)	32,746.57	
Tesoro Público (DGT)	88,484.21	
A.M. x Adquisiciones de Bienes y Servicios	3,135,587.98	
Adquisiciones de Bienes y Servicios	3,131,481.56	
Instituto de Provision Social de la Fuerza Armada (IPSFA)	4,106.42	
A.M. x Gastos Financieros y Otros	29,170.44	
Gastos Financieros y Otros	29,170.44	
A.M. x Inversiones en Activos Fijos	117,875.64	
Inversiones en Activos Fijos	117,875.64	
A.M. x Operaciones de Ejercicios Anteriores	172.21	
Operaciones de Ejercicios Anteriores	172.21	
Financiamiento de Terceros		396,522.70
Acreeedores Financieros	396,522.70	
Acreeedores Monetarios por Pagar	396,522.70	
AMP X A.M. x Operaciones de Ejercicios Anteriores	33,560.27	
AMP X A.M. x Operaciones de Ejercicios Anteriores	473.94	
AMP X A.M. x Operaciones de Ejercicios Anteriores	41,153.87	
AMP X A.M. x Operaciones de Ejercicios Anteriores	12,840.75	
AMP X A.M. x Operaciones de Ejercicios Anteriores	4,166.56	
AMP X A. M. x Remuneraciones	0.06	
AMP X A.M. x Operaciones de Ejercicios Anteriores	54,194.19	
Acreeedores Monetarios por Pagar	133,288.72	

Registro Nacional de las Personas Naturales
ESTADO DE SITUACION FINANCIERA
al 30 de Septiembre del 2021
(EN DOLARES)

14/10/2021

Pag. 4 de 5

Institucional

OBLIGACIONES	Parcial	Total
AMP X A.M. x Operaciones de Ejercicios Anteriores	35,618.41	
AMP X A.M. x Operaciones de Ejercicios Anteriores	47,038.50	
AMP X A.M. x Operaciones de Ejercicios Anteriores	34,187.43	
Patrimonio Estatal		385,862.13
Patrimonio	385,862.13	
Patrimonio Instituciones Descentralizadas	(162,407.24)	
Patrimonio Instituciones Descentralizadas	6,497.99	
Patrimonio Institucional Ejercicio 1998	89,789.59	
Patrimonio Institucional Ejercicio 1999	420,328.67	
Patrimonio Institucional Ejercicio 2000	(250,367.16)	
Patrimonio Institucional Ejercicio 2001	(80,108.30)	
Patrimonio Institucional Ejercicio 2002	63,041.39	
Patrimonio Institucional Ejercicio 2003	(240,944.46)	
Patrimonio Institucional Ejercicio 2004	(170,644.96)	
Donaciones y Legados Bienes Corporales	5,738,531.06	
Donaciones y Legados Bienes Corporales	5,738,531.06	
Resultado Ejercicios Anteriores	(5,190,261.69)	
Resultado Ejercicio 2005	(269,168.52)	
Resultado Ejercicio 2006	(582,392.95)	
Resultado Ejercicio 2007	344,747.10	
Resultado Ejercicio 2008	(121,386.79)	
Resultado Ejercicio 2009	135,717.23	
Resultado Ejercicio 2010	748,287.32	
Resultado Ejercicio 2011	407,352.16	
Resultado Ejercicio 2012	(793,171.72)	
Resultado Ejercicio 2013	(3,708,588.19)	
Resultado Ejercicio 2014	1,202,493.46	
Resultado Ejercicio 2015	(1,907,274.88)	
Resultado Ejercicio 2016	48,532.48	
Resultado Ejercicio 2017	(364,493.83)	
Resultado Ejercicio 2018	(127,792.04)	
Resultado Ejercicio 2019	(307,697.60)	
Resultado Ejercicio 2020	104,575.08	


Registro Nacional de las Personas Naturales
ESTADO DE SITUACION FINANCIERA
al 30 de Septiembre del 2021
(EN DOLARES)


14/10/2021


Pag. 5 de 5

Institucional

OBLIGACIONES	Parcial	Total
RESULTADO DEL EJERCICIO	(223,837.00)	(223,837.00)
TOTAL OBLIGACIONES		4,104,188.09

F. 
JEFE UFI



F. 
CONTADOR

