

Registro Nacional de las Personas Naturales
ESTADO DE RENDIMIENTO ECONOMICO
Del 1 de Enero al 31 de Octubre del 2021
(EN DOLARES)

Institucional

GASTOS DE GESTION	CORRIENTE	ANTERIOR	INGRESOS DE GESTION	CORRIENTE	ANTERIOR
Gastos en Personal	4,875,213.56	0.00	Ingresos por Transferencias Corrientes Recibidas	6,101,808.28	0.00
Remuneraciones Personal Permanente	52,373.31	0.00	Transferencias Corrientes del Sector Público	6,101,808.28	0.00
Sueldos	36,451.20	0.00	Tribunal Supremo Electoral	6,101,808.28	0.00
Dietas	14,856.40	0.00	Ingresos por Ventas de Bienes y Servicios	9,104,364.63	0.00
Beneficios Adicionales	1,065.71	0.00	Venta de Servicios Públicos	9,104,364.63	0.00
Remuneraciones Personal Eventual	4,260,186.68	0.00	Servicios Diversos	9,104,364.63	0.00
Sueldos	3,958,617.22	0.00	Ingresos por Actualizaciones y Ajustes	113,569.92	0.00
Beneficios Adicionales	301,569.46	0.00	Ajustes de Ejercicios Anteriores	113,569.92	0.00
Contrib. Patronales a Inst. de Seguridad Social Pública	231,249.32	0.00	Ajustes de Ejercicios Anteriores	113,569.92	0.00
Por Remuneraciones Permanentes	825.00	0.00	SUB TOTAL INGRESOS	15,319,742.83	0.00
Por Remuneraciones Eventuales	230,424.32	0.00			
Contrib. Patronales a Inst de Seguridad Social Privadas	278,233.83	0.00			
Por Remuneraciones Permanentes	944.92	0.00			
Por Remuneraciones Eventuales	277,288.91	0.00			
Indemnizaciones	53,170.42	0.00			
Al Personal de Servicios Eventuales	53,170.42	0.00			
Gastos en Bienes de Consumo y Servicios	8,446,162.04	0.00			
Productos Alimenticios, Agropecuarios y Forestales	21,716.11	0.00			
Productos Alimenticios para Personas	21,401.16	0.00			
Productos Agropecuarios y Forestales	314.95	0.00			
Productos Textiles y Vestuarios	11,907.07	0.00			
Productos Textiles y Vestuarios	11,907.07	0.00			
Materiales de Oficina, Productos de Papel e Impresos	22,001.01	0.00			
Productos de Papel y Cartón	15,606.24	0.00			
Materiales de Oficina	5,648.22	0.00			
Libros, Textos, Útiles de Enseñanza y Publicaciones	746.55	0.00			
Productos de Cuero y Caucho	325.30	0.00			
Productos de Cuero y Caucho	325.30	0.00			
Productos Químicos, Combustibles y Lubricantes	68,288.49	0.00			
Productos Químicos	9,786.55	0.00			
Productos Farmacéuticos y Medicinales	2,318.44	0.00			
Combustibles y Lubricantes	56,183.50	0.00			
Minerales y Productos Derivados	2,963.26	0.00			
Minerales no Metálicos y Productos Derivados	1,159.94	0.00			
Minerales Metálicos y Productos Derivados	1,803.32	0.00			
Materiales de Uso o Consumo	34,534.52	0.00			

Registro Nacional de las Personas Naturales
ESTADO DE RENDIMIENTO ECONOMICO
Del 1 de Enero al 31 de Octubre del 2021
(EN DOLARES)

17/11/2021

Pag. 2 de 3

Institucional

GASTOS DE GESTION	CORRIENTE	ANTERIOR
Materiales e Instrumental de Laboratorios y Uso Médico	5,816.29	0.00
Materiales Informáticos	27,276.02	0.00
Materiales Eléctricos	1,442.21	0.00
Bienes de Uso y Consumo Diverso	55,867.92	0.00
Herramientas, Repuestos y Accesorios	545.50	0.00
Bienes de Uso y Consumo Diversos	55,322.42	0.00
Servicios Básicos	523,888.47	0.00
Servicios de Energía Eléctrica	81,896.92	0.00
Servicios de Agua	42,902.43	0.00
Servicios de Telecomunicaciones	263,728.23	0.00
Servicios de Correos	135,360.89	0.00
Mantenimiento y Reparación	46,445.14	0.00
Mantenimientos y Reparaciones de Bienes Muebles	13,092.56	0.00
Mantenimientos y Reparaciones de Vehículos	33,352.58	0.00
Servicios Comerciales	6,335,762.19	0.00
Transportes, Fletes y Almacenamientos	400.00	0.00
Servicios de Publicidad	5,824.04	0.00
Servicios de Limpiezas y Fumigaciones	2,450.00	0.00
Servicios de Laboratorios	4,817.75	0.00
Servicios de Alimentación	3,269.35	0.00
Servicios Portuarios, Aeroportuarios y Ferroviarios	61.34	0.00
Impresiones, Publicaciones y Reproducciones	6,318,939.71	0.00
Otros Servicios y Arrendamientos Diversos	115,567.58	0.00
Servicios Generales y Arrendamientos Diversos	115,567.58	0.00
Arrendamientos y Derechos	279,500.40	0.00
De Bienes Muebles	9,981.70	0.00
De Bienes Inmuebles	269,518.70	0.00
Pasajes y Viáticos	136,423.28	0.00
Pasajes al Exterior	62,602.78	0.00
Viáticos por Comisión Interna	15,232.00	0.00
Viáticos por Comisión Externa	58,588.50	0.00
Servicios Técnicos y Profesionales	790,971.30	0.00
Servicios de Capacitación	7,717.25	0.00
Consultorias, Estudios e Investigaciones Diversas	783,254.05	0.00
Gastos en Bienes Capitalizables	29,453.88	0.00
Maquinaria, Equipo y Mobiliario Diverso	29,453.88	0.00
Mobiliarios	12,831.63	0.00


Registro Nacional de las Personas Naturales
ESTADO DE RENDIMIENTO ECONOMICO
 Del 1 de Enero al 31 de Octubre del 2021
 (EN DOLARES)


17/11/2021

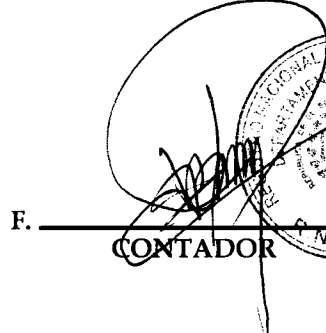
Pag. 3 de 3

Institucional

GASTOS DE GESTION	CORRIENTE	ANTERIOR
Equipos Informáticos	14,926.51	0.00
Maquinarias y Equipos	1,695.74	0.00
Gastos Financieros y Otros	173,973.15	0.00
Primas y Gastos por Seguros y Comisiones Bancarias	165,301.64	0.00
Primas y Gastos de Seguros de Personas	154,081.94	0.00
Primas y Gastos de Seguros de Bienes	11,194.70	0.00
Comisiones y Gastos Bancarios	25.00	0.00
Impuestos, Tasas y Derechos	8,671.51	0.00
Impuestos, Tasas y Derechos Diversos	8,671.51	0.00
Costos de Ventas y Cargos Calculados	190.65	0.00
Depreciación de Bienes de Uso	190.65	0.00
Depreciación de Bienes de Uso	190.65	0.00
SUB TOTAL GASTOS	13,524,993.28	0.00
RESULTADO DEL EJERCICIO	1,794,749.55	0.00
TOTAL DE GASTOS DE GESTION	15,319,742.83	0.00

F. 
JEFE UFI



F. 
CONTADOR

