

Registro Nacional de las Personas Naturales
ESTADO DE SITUACION FINANCIERA
al 31 de Octubre del 2021
(EN DOLARES)



17/11/2021



Pag. 1 de 1

Institucional

Recursos	Corriente
Fondos	3,978,767.79
Disponibilidades	1,555,343.13
Anticipos de Fondos	16,259.39
Deudores Monetarios	2,407,165.27
Inversiones Financieras	52,401.93
Deudores Financieros	12,678.51
Inversiones Intangibles	39,723.42
Inversiones en Existencias	209,616.13
Existencias Institucionales	209,616.13
Inversiones en Bienes de Uso	853,199.77
Bienes Depreciables	852,374.63
Bienes no Depreciables	825.14
TOTAL RECURSOS	5,093,985.62

Obligaciones	Corriente
Deuda Corriente	2,518,452.09
Depósitos de Terceros	72,892.83
Acreedores Monetarios	2,445,559.26
Financiamiento de Terceros	394,921.85
Acreedores Financieros	394,921.85
SUB TOTAL	2,913,373.94
Patrimonio Estatal	385,862.13
Patrimonio	385,862.13
Resultado del Ejercicio	1,794,749.55
SUB TOTAL	2,180,611.68
TOTAL OBLIGACIONES	5,093,985.62

F.  
JEFE UFI

F.  
CONTADOR

Registro Nacional de las Personas Naturales
ESTADO DE SITUACION FINANCIERA
al 31 de Octubre del 2021
(EN DOLARES)

17/11/2021

Pag. 1 de 5

Institucional

RECURSOS	Parcial	Total
Fondos		3,978,767.79
Disponibilidades	1,555,343.13	
Bancos Comerciales M/D	1,530,149.83	
Banco Comerciales M	1,530,149.83	
Fondos Depósitos en Tesoro Público	25,193.30	
Fondos Depósitos en Tesoro Publico	25,193.30	
Anticipos de Fondos	16,259.39	
Anticipos a Empleados	16,259.39	
Anticipos a Empleados	16,259.39	
Deudores Monetarios	2,407,165.27	
D.M. x Venta de Bienes y Servicios	1,287,780.80	
Personas Naturales	1,287,780.80	
D.M. x Transferencias Corrientes Recibidas	1,119,384.47	
Tribunal Supremo Electoral	1,119,384.47	
Inversiones Financieras		52,401.93
Deudores Financieros	12,678.51	
Deudores por Reintegros	10,000.00	
Deudores por Reintegros	10,000.00	
Deudores Monetarios por Percibir	2,678.51	
DMP x D.M. x Venta de Bienes y Servicios	1,518.23	
DMP x D.M. x Venta de Bienes y Servicios	940.23	
DMP x D.M. x Operaciones de Ejercicios Anteriores	174.36	
DMP x D.M. x Transferencias Corrientes Recibidas	45.67	
DMP x D.M. x Venta de Bienes y Servicios	0.02	
Inversiones Intangibles	39,723.42	
Arrendamientos y Derechos Pagados x Anticipado	5,670.00	
De Bienes Inmuebles	5,670.00	
Derechos de Propiedad Intangible	436,205.81	
Derechos de Propiedad Intelectual	436,205.81	
Amortizaciones Acumuladas	(402,152.39)	
Amortizaciones Acumuladas	(402,152.39)	
Inversiones en Existencias		209,616.13
Existencias Institucionales	209,616.13	
Productos Alimenticios Agropecuarios y Forestales	3,178.26	
Productos Alimenticios para Personas	3,172.86	
Productos Agropecuarios y Forestales	5.40	
Productos Textiles y Vestuarios	34,204.99	
Productos Textiles y Vestuarios	34,204.99	
Materiales de Oficina, Productos de Papel e Impresos	17,772.68	
Productos de Papel y Cartón	15,751.45	
Materiales de Oficina	2,021.23	
Productos de Cuero y Caucho	3,450.41	
Productos de Cuero y Caucho	1,466.48	
Llantas y Neumáticos	1,983.93	
Productos Químicos, Combustibles y Lubricantes	29,203.01	

Registro Nacional de las Personas Naturales
ESTADO DE SITUACION FINANCIERA
al 31 de Octubre del 2021
(EN DOLARES)

17/11/2021

Pag. 2 de 5

Institucional

RECURSOS	Parcial	Total
Productos Químicos	9,668.21	
Productos Farmacéuticos y Medicinales	(465.20)	
Combustibles y Lubricantes	20,000.00	
Minerales y Productos Derivados	616.43	
Minerales no Metálicos y Productos Derivados	(52.34)	
Minerales Metálicos y Productos Derivados	668.77	
Materiales de Uso o Consumo	112,799.72	
Materiales e Instrumental de Laboratorios y Uso Médico	6,452.88	
Materiales Informáticos	102,830.18	
Materiales Eléctricos	3,516.66	
Bienes de Uso y Consumo Diversos	8,390.63	
Herramientas, Repuestos y Accesorios	(10.73)	
Bienes de Uso y Consumo Diversos	8,401.36	
Inversiones en Bienes de Uso		853,199.77
Bienes Depreciables	852,374.63	
Equipos Médicos y de Laboratorios	1,977.50	
Equipos Médicos y de Laboratorios	1,977.50	
Equipo de Transporte, Tracción y Elevación	672,450.20	
Vehículos de Transporte	672,450.20	
Maquinaria, Equipo y Mobiliario Diverso	2,030,410.73	
Mobiliarios	277,355.68	
Maquinarias y Equipos	211,528.18	
Equipos Informáticos	1,526,557.93	
Herramientas y Repuestos Principales	842.92	
Bienes Muebles Diversos	14,126.02	
Depreciación Acumulada	(1,852,463.80)	
Equipo de Transporte, Tracción y Elevación	(408,648.70)	
Maquinaria, Equipo y Mobiliario Diverso	(1,443,815.10)	
Bienes no Depreciables	825.14	
Obras de Arte, Libros y Colecciones	825.14	
Libros y Colecciones	825.14	
TOTAL RECURSOS		5,093,985.62

Registro Nacional de las Personas Naturales
ESTADO DE SITUACION FINANCIERA
al 31 de Octubre del 2021
(EN DOLARES)

17/11/2021

Pag. 3 de 5

Institucional

OBLIGACIONES	Parcial	Total
Deuda Corriente		2,518,452.09
Depósitos de Terceros	72,892.83	
Depósitos Ajenos	54,077.71	
Depósitos Ajenos	20,223.57	
Rendimientos en Cuentas Corrientes	1,006.02	
Embargos Judiciales	32,848.12	
Anticipo de Impuesto Retenido IVA	18,815.12	
Tesoro Publico (DGT)	18,815.12	
Acreedores Monetarios	2,445,559.26	
A. M. x Remuneraciones	174,426.55	
Remuneraciones	22,710.49	
Afp Confia	32,324.03	
Afp Crecer	27,080.60	
Banco Agricola	2,251.37	
Banco HSBC	243.26	
Banco America Central	152.41	
Juzgado de Familia	49.76	
Primer Banco de Los Trabajadores	1,000.10	
Asoc. Coop. Chalatenango (ACAYCCOMAC)	137.80	
Acecenta de R.L	194.99	
Sindicato de trabajadores del RNPN	36.00	
Procuraduria General de La Republica	44.33	
Instituto Nacional de Pensiones de los Empleados Públicos (INPEP)	725.18	
Instituto Salvadoreño del Seguro Social (ISSS)	32,942.42	
Tesoro Público (DGT)	54,533.81	
A.M. x Adquisiciones de Bienes y Servicios	2,125,681.53	
Adquisiciones de Bienes y Servicios	2,121,575.11	
Instituto de Provision Social de la Fuerza Armada (IPSFA)	4,106.42	
A.M. x Gastos Financieros y Otros	31,454.53	
Gastos Financieros y Otros	31,454.53	
A.M. x Inversiones en Activos Fijos	113,828.60	
Inversiones en Activos Fijos	113,828.60	
A.M. x Operaciones de Ejercicios Anteriores	168.05	
Operaciones de Ejercicios Anteriores	168.05	
Financiamiento de Terceros		394,921.85
Acreedores Financieros	394,921.85	
Acreedores Monetarios por Pagar	394,921.85	
AMP X A.M. x Operaciones de Ejercicios Anteriores	33,560.27	
AMP X A.M. x Operaciones de Ejercicios Anteriores	473.94	
AMP X A.M. x Operaciones de Ejercicios Anteriores	40,553.02	
AMP X A.M. x Operaciones de Ejercicios Anteriores	12,840.75	
AMP X A.M. x Operaciones de Ejercicios Anteriores	4,166.56	
AMP X A. M. x Remuneraciones	0.06	
AMP X A.M. x Operaciones de Ejercicios Anteriores	54,194.19	
Acreedores Monetarios por Pagar	132,288.72	

Registro Nacional de las Personas Naturales
ESTADO DE SITUACION FINANCIERA
al 31 de Octubre del 2021
(EN DOLARES)

17/11/2021

Pag. 4 de 5

Institucional

OBLIGACIONES	Parcial	Total
AMP X A.M. x Operaciones de Ejercicios Anteriores	35,618.41	
AMP X A.M. x Operaciones de Ejercicios Anteriores	47,038.50	
AMP X A.M. x Operaciones de Ejercicios Anteriores	34,187.43	
Patrimonio Estatal		385,862.13
Patrimonio	385,862.13	
Patrimonio Instituciones Descentralizadas	(162,407.24)	
Patrimonio Instituciones Descentralizadas	6,497.99	
Patrimonio Institucional Ejercicio 1998	89,789.59	
Patrimonio Institucional Ejercicio 1999	420,328.67	
Patrimonio Institucional Ejercicio 2000	(250,367.16)	
Patrimonio Institucional Ejercicio 2001	(80,108.30)	
Patrimonio Institucional Ejercicio 2002	63,041.39	
Patrimonio Institucional Ejercicio 2003	(240,944.46)	
Patrimonio Institucional Ejercicio 2004	(170,644.96)	
Donaciones y Legados Bienes Corporales	5,738,531.06	
Donaciones y Legados Bienes Corporales	5,738,531.06	
Resultado Ejercicios Anteriores	(5,190,261.69)	
Resultado Ejercicio 2005	(269,168.52)	
Resultado Ejercicio 2006	(582,392.95)	
Resultado Ejercicio 2007	344,747.10	
Resultado Ejercicio 2008	(121,386.79)	
Resultado Ejercicio 2009	135,717.23	
Resultado Ejercicio 2010	748,287.32	
Resultado Ejercicio 2011	407,352.16	
Resultado Ejercicio 2012	(793,171.72)	
Resultado Ejercicio 2013	(3,708,588.19)	
Resultado Ejercicio 2014	1,202,493.46	
Resultado Ejercicio 2015	(1,907,274.88)	
Resultado Ejercicio 2016	48,532.48	
Resultado Ejercicio 2017	(364,493.83)	
Resultado Ejercicio 2018	(127,792.04)	
Resultado Ejercicio 2019	(307,697.60)	
Resultado Ejercicio 2020	104,575.08	



Registro Nacional de las Personas Naturales
ESTADO DE SITUACION FINANCIERA
al 31 de Octubre del 2021
(EN DOLARES)



17/11/2021

Pag. 5 de 5

Institucional

OBLIGACIONES	Parcial	Total
RESULTADO DEL EJERCICIO	1,794,749.55	1,794,749.55
TOTAL OBLIGACIONES		5,093,985.62

F.  
JEFE UFI

F.  
CONTADOR