

Registro Nacional de las Personas Naturales  
ESTADO DE SITUACION FINANCIERA  
al 30 de Junio del 2022  
(EN DOLARES)


09/07/2022

Pag. 1 de 2

Institucional

Recursos	Corriente
<b>Fondos</b>	<b>6,638,968.89</b>
Disponibilidades	3,404,560.83
Bancos Comerciales M/D	3,399,580.73
Fondos Depósitos en Tesoro Público	4,980.10
Anticipos de Fondos	15,313.03
Anticipos a Empleados	15,313.03
Deudores Monetarios	3,219,095.03
D.M. x Tasas y Derechos	3,027,352.61
D.M. x Transferencias Corrientes Recibidas	191,742.42
D.M. x Operaciones de Ejercicios Anteriores	.00
<b>Inversiones Financieras</b>	<b>136,981.25</b>
Deudores Financieros	10,480.37
Deudores por Reintegros	5,000.00
Deudores Monetarios por Percibir	5,480.37
Inversiones Intangibles	120,830.88
Arrendamientos y Derechos Pagados x Anticipado	.00
Derechos de Propiedad Intangible	555,547.00
Amortizaciones Acumuladas	-434,716.12
Bienes y Servicios Pagados por Anticipado	5,670.00
Arrendamientos y Derechos Pagados por Anticipado	5,670.00
<b>Inversiones en Existencias</b>	<b>271,098.65</b>
Existencias Institucionales	271,098.65
Productos Alimenticios Agropecuarios y Forestales	1,396.83
Productos Textiles y Vestuarios	3,300.10
Materiales de Oficina, Productos de Papel e Impresos	9,656.67
Productos de Cuero y Caucho	1,303.11
Productos Químicos, Combustibles y Lubricantes	72,117.62
Minerales y Productos Derivados	796.94
Materiales de Uso o Consumo	149,032.69
Bienes de Uso y Consumo Diversos	33,494.69
<b>Inversiones en Bienes de Uso</b>	<b>1,604,188.89</b>
Bienes Depreciables	1,603,363.75
Equipos Médicos y de Laboratorios	824,825.14

Obligaciones	Corriente
<b>Deuda Corriente</b>	<b>2,826,396.67</b>
Depósitos de Terceros	48,529.83
Depósitos Ajenos	36,818.52
Anticipo de Impuesto Retenido IVA	11,711.31
Acreedores Monetarios	2,777,866.84
A. M. x Remuneraciones	232,156.67
A.M. x Adquisiciones de Bienes y Servicios	2,341,544.39
A.M. x Gastos Financieros y Otros	67,141.42
A.M. x Inversiones en Activos Fijos	133,282.00
A.M. x Operaciones de Ejercicios Anteriores	3,742.36
<b>Financiamiento de Terceros</b>	<b>652,836.47</b>
Acreedores Financieros	652,836.47
<b>Provisiones por Acreedores Monetarios</b>	<b>164,287.65</b>
Acreedores Monetarios por Pagar	488,548.82
<b>SUB TOTAL</b>	<b>3,643,520.79</b>
<b>Patrimonio Estadal</b>	<b>4,824,199.97</b>
Patrimonio	4,824,199.97
Resultado del Ejercicio	347,804.57
<b>SUB TOTAL</b>	<b>4,824,199.97</b>
<b>TOTAL OBLIGACIONES</b>	<b>8,651,237.68</b>

F.   
JEFE UFI



F.   
CONTADOR



Registro Nacional de las Personas Naturales  
ESTADO DE SITUACION FINANCIERA  
al 30 de Junio del 2022  
(EN DOLARES)

09/07/2022

Pag. 2 de 2


Institucional

**Recursos**

Equipo de Transporte, Tracción y Elevación  
Maquinaria, Equipo y Mobiliario Diverso  
Depreciación Acumulada  
Bienes no Depreciables  
Obras de Arte, Libros y Colecciones  
**TOTAL RECURSOS**

**Corriente**

672,450.20  
2,894,667.31  
-1,965,731.26  
825.14  
825.14  
**8,651,237.68**

F.   
JEFE/ UFI



F.   
CONTADOR



Registro Nacional de las Personas Naturales  
ESTADO DE SITUACION FINANCIERA  
al 30 de Junio del 2022  
(EN DOLARES)

09/07/2022

Pag. 1 de 5

Institucional

RECURSOS	Parcial	Total
<b>Fondos</b>		<b>6,638,968.89</b>
<b>Disponibilidades</b>	<b>3,404,560.83</b>	
<b>Bancos Comerciales M/D</b>	<b>3,399,580.73</b>	
Banco Comerciales M	3,399,580.73	
<b>Fondos Depósitos en Tesoro Público</b>	<b>4,980.10</b>	
Fondos Depósitos en Tesoro Publico	4,980.10	
<b>Anticipos de Fondos</b>	<b>15,313.03</b>	
<b>Anticipos a Empleados</b>	<b>15,313.03</b>	
Anticipos a Empleados	15,313.03	
<b>Deudores Monetarios</b>	<b>3,219,095.03</b>	
<b>D.M. x Tasas y Derechos</b>	<b>3,027,352.61</b>	
D.M. x Tasas y Derechos	3,027,352.61	
<b>D.M. x Transferencias Corrientes Recibidas</b>	<b>191,742.42</b>	
Tribunal Supremo Electoral	191,742.42	
<b>Inversiones Financieras</b>		<b>136,981.25</b>
<b>Deudores Financieros</b>	<b>10,480.37</b>	
<b>Deudores por Reintegros</b>	<b>5,000.00</b>	
Deudores por Reintegros	5,000.00	
<b>Deudores Monetarios por Percibir</b>	<b>5,480.37</b>	
DMP x D.M. x Transferencias Corrientes Recibidas	2,801.86	
DMP x D.M. x Venta de Bienes y Servicios	1,518.23	
DMP x D.M. x Venta de Bienes y Servicios	940.23	
DMP x D.M. x Operaciones de Ejercicios Anteriores	174.36	
DMP x D.M. x Transferencias Corrientes Recibidas	45.67	
DMP x D.M. x Venta de Bienes y Servicios	0.02	
<b>Inversiones Intangibles</b>	<b>120,830.88</b>	
<b>Derechos de Propiedad Intangible</b>	<b>555,547.00</b>	
Derechos de Propiedad Intelectual	555,547.00	
<b>Amortizaciones Acumuladas</b>	<b>(434,716.12)</b>	
Amortizaciones Acumuladas	(434,716.12)	
<b>Bienes y Servicios Pagados por Anticipado</b>	<b>5,670.00</b>	
<b>Arrendamientos y Derechos Pagados por Anticipado</b>	<b>5,670.00</b>	
De Bienes Inmuebles	5,670.00	
<b>Inversiones en Existencias</b>		<b>271,098.65</b>
<b>Existencias Institucionales</b>	<b>271,098.65</b>	
<b>Productos Alimenticios Agropecuarios y Forestales</b>	<b>1,396.83</b>	
Productos Alimenticios para Personas	1,388.43	
Productos Agropecuarios y Forestales	8.40	
<b>Productos Textiles y Vestuarios</b>	<b>3,300.10</b>	
Productos Textiles y Vestuarios	3,300.10	
<b>Materiales de Oficina, Productos de Papel e Impresos</b>	<b>9,656.67</b>	
Productos de Papel y Cartón	6,919.40	
Materiales de Oficina	2,737.27	
<b>Productos de Cuero y Caucho</b>	<b>1,303.11</b>	
Productos de Cuero y Caucho	1,303.11	

**Registro Nacional de las Personas Naturales**  
**ESTADO DE SITUACION FINANCIERA**  
**al 30 de Junio del 2022**  
**(EN DOLARES)**

09/07/2022

Pag. 2 de 5

Institucional

<b>RECURSOS</b>	<b>Parcial</b>	<b>Total</b>
<b>Productos Químicos, Combustibles y Lubricantes</b>	<b>72,117.62</b>	
Productos Químicos	6,861.35	
Productos Farmacéuticos y Medicinales	256.27	
Combustibles y Lubricantes	65,000.00	
<b>Minerales y Productos Derivados</b>	<b>796.94</b>	
Minerales no Metálicos y Productos Derivados	27.32	
Minerales Metálicos y Productos Derivados	769.62	
<b>Materiales de Uso o Consumo</b>	<b>149,032.69</b>	
Materiales e Instrumental de Laboratorios y Uso Médico	9,461.01	
Materiales Informáticos	136,231.74	
Materiales Eléctricos	3,339.94	
<b>Bienes de Uso y Consumo Diversos</b>	<b>33,494.69</b>	
Herramientas, Repuestos y Accesorios	80.32	
Bienes de Uso y Consumo Diversos	33,414.37	
<b>Inversiones en Bienes de Uso</b>		<b>1,604,188.89</b>
<b>Bienes Depreciables</b>	<b>1,603,363.75</b>	
<b>Equipos Médicos y de Laboratorios</b>	<b>1,977.50</b>	
Equipos Médicos y de Laboratorios	1,977.50	
<b>Equipo de Transporte, Tracción y Elevación</b>	<b>672,450.20</b>	
Vehículos de Transporte	672,450.20	
<b>Maquinaria, Equipo y Mobiliario Diverso</b>	<b>2,894,667.31</b>	
Mobiliarios	542,698.63	
Maquinarias y Equipos	458,471.81	
Equipos Informáticos	1,878,527.93	
Herramientas y Repuestos Principales	842.92	
Bienes Muebles Diversos	14,126.02	
<b>Depreciación Acumulada</b>	<b>(1,965,731.26)</b>	
Equipo de Transporte, Tracción y Elevación	(442,318.44)	
Maquinaria, Equipo y Mobiliario Diverso	(1,523,412.82)	
<b>Bienes no Depreciables</b>	<b>825.14</b>	
<b>Obras de Arte, Libros y Colecciones</b>	<b>825.14</b>	
Libros y Colecciones	825.14	
<b>TOTAL RECURSOS</b>		<b>8,651,237.68</b>



**Registro Nacional de las Personas Naturales**  
**ESTADO DE SITUACION FINANCIERA**  
**al 30 de Junio del 2022**  
**(EN DOLARES)**

09/07/2022

Pag. 3 de 5

Institucional

<b>OBLIGACIONES</b>	<b>Parcial</b>	<b>Total</b>
<b>Deuda Corriente</b>		<b>2,826,396.67</b>
<b>Depósitos de Terceros</b>	<b>48,529.83</b>	
<b>Depósitos Ajenos</b>	<b>36,818.52</b>	
Depósitos Ajenos	24,108.38	
Rendimientos en Cuentas Corrientes	2,287.33	
Embargos Judiciales	10,422.81	
<b>Anticipo de Impuesto Retenido IVA</b>	<b>11,711.31</b>	
Tesoro Publico (DGT)	11,711.31	
<b>Acreeedores Monetarios</b>	<b>2,777,866.84</b>	
<b>A. M. x Remuneraciones</b>	<b>232,156.67</b>	
Remuneraciones	13,601.35	
Afp Confia	28,758.69	
Afp Crecer	29,883.67	
Banco Agrícola	848.57	
Acovi de R.L.	667.11	
Asoc. Cooperativa Acer	15.00	
Banco Atlantida El Salvador, S.A.	251.00	
Instituto Nacional de Pensiones de los Empleados Públicos (INPEP)	286.56	
Instituto de Previsión Social de la Fuerza Armada (IPSFA)	18.12	
Instituto Salvadoreño del Seguro Social (ISSS)	36,319.67	
Tesoro Público (DGT)	121,506.93	
<b>A.M. x Adquisiciones de Bienes y Servicios</b>	<b>2,341,544.39</b>	
Adquisiciones de Bienes y Servicios	2,337,437.97	
Instituto de Provision Social de la Fuerza Armada (IPSFA)	4,106.42	
<b>A.M. x Gastos Financieros y Otros</b>	<b>67,141.42</b>	
Gastos Financieros y Otros	67,141.42	
<b>A.M. x Inversiones en Activos Fijos</b>	<b>133,282.00</b>	
Inversiones en Activos Fijos	133,282.00	
<b>A.M. x Operaciones de Ejercicios Anteriores</b>	<b>3,742.36</b>	
Operaciones de Ejercicios Anteriores	3,742.36	
<b>Financiamiento de Terceros</b>		<b>652,836.47</b>
<b>Acreeedores Financieros</b>	<b>652,836.47</b>	
<b>Provisiones por Acreeedores Monetarios</b>	<b>164,287.65</b>	
Provisiones por Acreeedores Monetarios	164,287.65	
<b>Acreeedores Monetarios por Pagar</b>	<b>488,548.82</b>	
AMP X A.M. x Operaciones de Ejercicios Anteriores	33,360.27	
AMP X A. M. x Remuneraciones	1,651.90	
AMP X A.M. x Operaciones de Ejercicios Anteriores	117,015.69	
AMP X A.M. x Operaciones de Ejercicios Anteriores	39,036.12	
AMP X A.M. x Operaciones de Ejercicios Anteriores	12,840.75	
AMP X A.M. x Operaciones de Ejercicios Anteriores	4,166.56	
AMP X A. M. x Remuneraciones	0.06	
AMP X A.M. x Operaciones de Ejercicios Anteriores	54,194.19	
Acreeedores Monetarios por Pagar	110,059.00	
AMP X A.M. x Operaciones de Ejercicios Anteriores	35,618.41	

**Registro Nacional de las Personas Naturales**  
**ESTADO DE SITUACION FINANCIERA**  
**al 30 de Junio del 2022**  
**(EN DOLARES)**

09/07/2022

Pag. 4 de 5

Institucional

<b>OBLIGACIONES</b>	<b>Parcial</b>	<b>Total</b>
AMP X A.M. x Operaciones de Ejercicios Anteriores	47,038.50	
AMP X A.M. x Operaciones de Ejercicios Anteriores	33,567.37	
<b>Patrimonio Estatal</b>		<b>4,824,199.97</b>
<b>Patrimonio</b>	<b>4,824,199.97</b>	
<b>Patrimonio Instituciones Descentralizadas</b>	<b>(162,407.24)</b>	
Patrimonio Instituciones Descentralizadas	6,497.99	
Patrimonio Institucional Ejercicio 1998	89,789.59	
Patrimonio Institucional Ejercicio 1999	420,328.67	
Patrimonio Institucional Ejercicio 2000	(250,367.16)	
Patrimonio Institucional Ejercicio 2001	(80,108.30)	
Patrimonio Institucional Ejercicio 2002	63,041.39	
Patrimonio Institucional Ejercicio 2003	(240,944.46)	
Patrimonio Institucional Ejercicio 2004	(170,644.96)	
<b>Donaciones y Legados Bienes Corporales</b>	<b>5,738,531.06</b>	
Donaciones y Legados Bienes Corporales	5,738,531.06	
<b>Resultado Ejercicios Anteriores</b>	<b>(751,923.85)</b>	
Resultado Ejercicio 2005	(269,168.52)	
Resultado Ejercicio 2006	(582,392.95)	
Resultado Ejercicio 2007	344,747.10	
Resultado Ejercicio 2008	(121,386.79)	
Resultado Ejercicio 2009	135,717.23	
Resultado Ejercicio 2010	748,287.32	
Resultado Ejercicio 2011	407,352.16	
Resultado Ejercicio 2012	(793,171.72)	
Resultado Ejercicio 2013	(3,708,588.19)	
Resultado Ejercicio 2014	1,202,493.46	
Resultado Ejercicio 2015	(1,907,274.88)	
Resultado Ejercicio 2016	48,532.48	
Resultado Ejercicio 2017	(364,493.83)	
Resultado Ejercicio 2018	(127,792.04)	
Resultado Ejercicio 2019	(307,697.60)	
Resultado Ejercicio 2020	104,575.08	
Resultado Ejercicio 2021	4,438,337.84	


Registro Nacional de las Personas Naturales  
ESTADO DE SITUACION FINANCIERA  
al 30 de Junio del 2022  
(EN DOLARES)

09/07/2022

Pag. 5 de 5

Institucional

OBLIGACIONES	Parcial	Total
RESULTADO DEL EJERCICIO	347,804.57	347,804.57
TOTAL OBLIGACIONES		8,651,237.68

F.   
JEFE UFI



F.   
CONTADOR



Las Firmas del presente Estado Financiero son:

Licda. Argentina Lucía Miranda Escobar (Directora Financiera)

Lic. Jorge Alberto Berrios Gómez (Contador Institucional)