

Registro Nacional de las Personas Naturales
BALANCE DE COMPROBACION
Del 1 de Enero al 31 de Diciembre (Definitivo) del 2022
(EN DOLARES)

23/01/2023

Pag. 1 de 11

Institucional

CODIGO	CONCEPTO	SALDO ANTERIOR	DEBE	HABER	SALDO ACUMULADO
2	Recursos	9,882,277.79	68,699,828.01	67,555,067.81	11,027,037.99
21	Fondos	1,728,180.69	59,581,741.48	60,312,724.53	997,197.64
211	Disponibilidades	1,714,427.71	31,735,694.30	32,467,898.85	982,223.16
21109	Bancos Comerciales M/D	1,689,890.29	31,711,381.55	32,444,791.11	956,480.73
21109001	Banco Comerciales M	1,689,890.29	31,711,381.55	32,444,791.11	956,480.73
21151	Fondos Depósitos en Tesoro Público	24,537.42	24,312.75	23,107.74	25,742.43
21151935	Fondos Depósitos en Tesoro Publico	24,537.42	24,312.75	23,107.74	25,742.43
212	Anticipos de Fondos	13,752.98	57,685.58	56,464.08	14,974.48
21201	Anticipos a Empleados	13,752.98	57,685.58	56,464.08	14,974.48
21201001	Anticipos a Empleados	13,752.98	57,685.58	56,464.08	14,974.48
213	Deudores Monetarios	0.00	27,788,361.60	27,788,361.60	0.00
21312	D.M. x Tasas y Derechos	0.00	14,219,386.66	14,219,386.66	0.00
21312001	D.M. x Tasas y Derechos	0.00	14,219,386.66	14,219,386.66	0.00
21314	D.M. x Venta de Bienes y Servicios	0.00	450.00	450.00	0.00
21314001	D.M x Venta de Bienes y Servicios	0.00	450.00	450.00	0.00
21314002	Personas Naturales	0.00	0.00	0.00	0.00
21316	D.M. x Transferencias Corrientes Recibidas	0.00	7,193,089.93	7,193,089.93	0.00
21316807	Tribunal Supremo Electoral	0.00	7,193,089.93	7,193,089.93	0.00
21322	D.M. x Transferencias de Capital Recibidas	0.00	0.00	0.00	0.00
21322807	Tribunal Supremo Electoral	0.00	0.00	0.00	0.00
21389	D.M. x Operaciones de Ejercicios Anteriores	0.00	6,375,435.01	6,375,435.01	0.00
21389001	D.M. x Operaciones de Ejercicios Anteriores	0.00	6,375,435.01	6,375,435.01	0.00
22	Inversiones Financieras	6,507,664.40	7,931,287.18	6,433,950.70	8,005,000.88
225	Deudores Financieros	6,383,113.52	7,705,177.46	6,425,435.01	7,662,855.97
22505	Deudores por Reintegros	5,000.00	50,000.00	50,000.00	5,000.00
22505001	Deudores por Reintegros	5,000.00	50,000.00	50,000.00	5,000.00
22551	Deudores Monetarios por Percibir	6,378,113.52	7,655,177.46	6,375,435.01	7,657,855.97
22551214	DMP x D.M. x Venta de Bienes y Servicios	2,148,764.97	0.00	2,148,764.97	0.00
22551216	DMP x D.M. x Transferencias Corrientes Recibidas	4,226,670.04	0.00	4,226,670.04	0.00
22551222	DMP x D.M. x Tasas y Derechos	0.00	5,636,909.25	0.00	5,636,909.25
22551226	DMP x Tribunal Supremo Electoral	0.00	2,018,268.21	0.00	2,018,268.21
22551514	DMP x D.M. x Venta de Bienes y Servicios	1,518.23	0.00	0.00	1,518.23
22551714	DMP x D.M. x Venta de Bienes y Servicios	940.23	0.00	0.00	940.23
22551789	DMP x D.M. x Operaciones de Ejercicios Anteriores	174.36	0.00	0.00	174.36
22551816	DMP x D.M. x Transferencias Corrientes Recibidas	45.67	0.00	0.00	45.67
22551914	DMP x D.M. x Venta de Bienes y Servicios	0.02	0.00	0.00	0.02
226	Inversiones Intangibles	124,550.88	220,439.72	8,515.69	336,474.91
22607	Arrendamientos y Derechos Pagados x Anticipado	5,670.00	0.00	5,670.00	0.00
22607002	De Bienes Inmuebles	5,670.00	0.00	5,670.00	0.00
22615	Derechos de Propiedad Intangible	553,597.00	220,439.72	0.00	774,036.72

Registro Nacional de las Personas Naturales
BALANCE DE COMPROBACION
Del 1 de Enero al 31 de Diciembre (Definitivo) del 2022
(EN DOLARES)

23/01/2023

Pag. 2 de 11

Institucional

CODIGO	CONCEPTO	SALDO ANTERIOR	DEBE	HABER	SALDO ACUMULADO
22615003	Derechos de Propiedad Intelectual	553,597.00	220,439.72	0.00	774,036.72
22699	Amortizaciones Acumuladas	434,716.12	0.00	2,845.69	437,561.81
22699001	Amortizaciones Acumuladas	434,716.12	0.00	2,845.69	437,561.81
227	Bienes y Servicios Pagados por Anticipado	0.00	5,670.00	0.00	5,670.00
22707	Arrendamientos y Derechos Pagados por Anticipado	0.00	5,670.00	0.00	5,670.00
22707002	De Bienes Inmuebles	0.00	5,670.00	0.00	5,670.00
23	Inversiones en Existencias	173,103.81	410,489.91	368,689.36	214,904.36
231	Existencias Institucionales	173,103.81	410,489.91	368,689.36	214,904.36
23101	Productos Alimenticios Agropecuarios y Forestales	2,709.96	1,441.00	3,107.43	1,043.53
23101001	Productos Alimenticios para Personas	2,701.56	1,441.00	3,107.43	1,035.13
23101003	Productos Agropecuarios y Forestales	8.40	0.00	0.00	8.40
23103	Productos Textiles y Vestuarios	493.01	5,657.54	3,889.83	2,260.72
23103001	Productos Textiles y Vestuarios	493.01	5,657.54	3,889.83	2,260.72
23105	Materiales de Oficina, Productos de Papel e Impresos	17,918.47	30,033.27	22,022.47	25,929.27
23105001	Productos de Papel y Cartón	13,840.11	23,258.58	18,350.58	18,748.11
23105002	Materiales de Oficina	4,078.36	6,774.69	3,671.89	7,181.16
23107	Productos de Cuero y Caucho	3,387.18	615.25	2,439.17	1,563.26
23107001	Productos de Cuero y Caucho	1,403.25	615.25	455.24	1,563.26
23107003	Llantas y Neumáticos	1,983.93	0.00	1,983.93	0.00
23109	Productos Químicos, Combustibles y Lubricantes	22,804.92	98,640.14	61,595.76	59,849.30
23109001	Productos Químicos	10,003.21	14,490.45	8,444.70	16,048.96
23109002	Productos Farmacéuticos y Medicinales	1,996.71	4,254.69	2,451.06	3,800.34
23109003	Combustibles y Lubricantes	10,805.00	79,895.00	50,700.00	40,000.00
23111	Minerales y Productos Derivados	1,209.05	1,271.90	771.12	1,709.83
23111001	Minerales no Metálicos y Productos Derivados	291.48	0.00	264.16	27.32
23111002	Minerales Metálicos y Productos Derivados	917.57	1,271.90	506.96	1,682.51
23113	Materiales de Uso o Consumo	114,856.06	75,501.28	76,377.06	113,980.28
23113001	Materiales e Instrumental de Laboratorios y Uso Médico	8,463.51	3,828.88	1,832.09	10,460.30
23113002	Materiales Informáticos	102,041.81	68,643.45	72,954.08	97,731.18
23113004	Materiales Eléctricos	4,350.74	3,028.95	1,590.89	5,788.80
23115	Bienes de Uso y Consumo Diversos	9,725.16	197,329.53	198,486.52	8,568.17
23115001	Herramientas, Repuestos y Accesorios	646.00	419.50	1,004.58	60.92
23115099	Bienes de Uso y Consumo Diversos	9,079.16	196,910.03	197,481.94	8,507.25
24	Inversiones en Bienes de Uso	1,473,328.89	776,309.44	439,703.22	1,809,935.11
241	Bienes Depreciables	1,472,503.75	776,309.44	439,703.22	1,809,109.97
24115	Equipos Médicos y de Laboratorios	1,977.50	0.00	0.00	1,977.50
24115001	Equipos Médicos y de Laboratorios	1,977.50	0.00	0.00	1,977.50
24117	Equipo de Transporte, Tracción y Elevación	672,450.20	78,331.00	0.00	750,781.20
24117001	Vehículos de Transporte	672,450.20	78,331.00	0.00	750,781.20
24119	Maquinaria, Equipo y Mobiliario Diverso	2,763,807.31	697,978.44	205,044.37	3,256,741.38

Registro Nacional de las Personas Naturales
BALANCE DE COMPROBACION
Del 1 de Enero al 31 de Diciembre (Definitivo) del 2022
(EN DOLARES)

23/01/2023

Pag. 3 de 11

Institucional

CODIGO	CONCEPTO	SALDO ANTERIOR	DEBE	HABER	SALDO ACUMULADO
24119001	Mobiliarios	541,673.63	24,861.67	198,704.37	367,830.93
24119002	Maquinarias y Equipos	458,471.81	278,201.14	2,940.00	733,732.95
24119004	Equipos Informáticos	1,748,692.93	393,514.43	3,400.00	2,138,807.36
24119005	Herramientas y Repuestos Principales	842.92	1,401.20	0.00	2,244.12
24119099	Bienes Muebles Diversos	14,126.02	0.00	0.00	14,126.02
24199	Depreciación Acumulada	1,965,731.26	0.00	234,658.85	2,200,390.11
24199017	Equipo de Transporte, Tracción y Elevación	442,318.44	0.00	31,117.18	473,435.62
24199019	Maquinaria, Equipo y Mobiliario Diverso	1,523,412.82	0.00	203,541.67	1,726,954.49
243	Bienes no Depreciables	825.14	0.00	0.00	825.14
24305	Obras de Arte, Libros y Colecciones	825.14	0.00	0.00	825.14
24305002	Libros y Colecciones	825.14	0.00	0.00	825.14
Sub Total Título		9,882,277.79	68,699,828.01	67,555,067.81	11,027,037.99

Registro Nacional de las Personas Naturales
BALANCE DE COMPROBACION
Del 1 de Enero al 31 de Diciembre (Definitivo) del 2022
(EN DOLARES)

23/01/2023
Pag. 4 de 11

Institucional

CODIGO	CONCEPTO	SALDO ANTERIOR	DEBE	HABER	SALDO ACUMULADO
4	Obligaciones con Terceros	5,058,077.82	30,353,627.95	30,547,520.11	5,251,969.98
41	Deuda Corriente	59,794.70	25,928,301.86	25,921,568.60	53,061.44
412	Depósitos de Terceros	59,794.70	164,774.99	158,041.73	53,061.44
41201	Depósitos Ajenos	52,832.41	84,096.31	63,261.53	31,997.63
41201001	Depósitos Ajenos	18,823.86	41,905.45	37,871.62	14,790.03
41201002	Rendimientos en Cuentas Corrientes	870.32	15,388.64	15,869.73	1,351.41
41201777	Embargos Judiciales	33,138.23	26,802.22	9,520.18	15,856.19
41254	Anticipo de Impuesto Retenido IVA	6,962.29	80,678.68	94,780.20	21,063.81
41254935	Tesoro Publico (DGT)	6,962.29	80,678.68	94,780.20	21,063.81
413	Acreeedores Monetarios	0.00	25,763,526.87	25,763,526.87	0.00
41351	A. M. x Remuneraciones	0.00	7,425,592.00	7,425,592.00	0.00
41351001	Remuneraciones	0.00	4,893,221.03	4,893,221.03	0.00
41351003	Afp Confia	0.00	442,224.08	442,224.08	0.00
41351004	Afp Crecer	0.00	361,317.08	361,317.08	0.00
41351005	Banco Agricola	0.00	148,709.07	148,709.07	0.00
41351007	Banco Citibank	0.00	18,648.81	18,648.81	0.00
41351008	Banco HSBC	0.00	96,087.77	96,087.77	0.00
41351009	Banco Hipotecario	0.00	3,366.24	3,366.24	0.00
41351010	Banco Promerica	0.00	3,148.92	3,148.92	0.00
41351011	Agepym	0.00	1,766.76	1,766.76	0.00
41351014	RNPN Embargos Judiciales	0.00	9,948.64	9,948.64	0.00
41351016	Caja de Credito San Ignacio	0.00	5,047.00	5,047.00	0.00
41351017	Caja de Credito de Chalchuapa	0.00	2,472.00	2,472.00	0.00
41351018	Caja de Credito de Ilobasco	0.00	6,135.12	6,135.12	0.00
41351025	Cooperativa de Abogados	0.00	838.75	838.75	0.00
41351026	Caja de Credito San Pedro Nonualco	0.00	16,277.18	16,277.18	0.00
41351027	Cactiusa de R.L.	0.00	1,500.48	1,500.48	0.00
41351030	Acovi de R.L.	0.00	19,198.00	19,198.00	0.00
41351032	Caja de Credito Chalatenango	0.00	4,458.84	4,458.84	0.00
41351034	Acepymes de R.L.	0.00	25.00	25.00	0.00
41351035	Banco America Central	0.00	75,691.60	75,691.60	0.00
41351036	La Hipotecaria	0.00	3,433.80	3,433.80	0.00
41351038	Acacu de R.L.	0.00	11,638.95	11,638.95	0.00
41351041	Banco Izalqueño	0.00	7,634.88	7,634.88	0.00
41351043	Juzgado de Familia	0.00	15,468.60	15,468.60	0.00
41351048	Acopac de R.L.	0.00	2,220.00	2,220.00	0.00
41351049	Primer Banco de Los Trabajadores	0.00	127,022.74	127,022.74	0.00
41351050	Caja de Credito de Santiago de Maria	0.00	4,984.00	4,984.00	0.00
41351051	Acacypac	0.00	9,952.52	9,952.52	0.00
41351053	Acodjar	0.00	10,901.00	10,901.00	0.00

Registro Nacional de las Personas Naturales
BALANCE DE COMPROBACION
Del 1 de Enero al 31 de Diciembre (Definitivo) del 2022
(EN DOLARES)

23/01/2023

Pag. 5 de 11

Institucional

CODIGO	CONCEPTO	SALDO ANTERIOR	DEBE	HABER	SALDO ACUMULADO
41351057	Coopas	0.00	6,012.78	6,012.78	0.00
41351060	Acacespsa	0.00	900.00	900.00	0.00
41351062	Cooperativa Financiera Hacienda	0.00	3,096.00	3,096.00	0.00
41351065	Caja de Credito de Berlin	0.00	756.00	756.00	0.00
41351067	Asoc. Cooperativa Acer	0.00	3,195.00	3,195.00	0.00
41351071	Coop. Acacme El Esfuerzo	0.00	2,400.00	2,400.00	0.00
41351072	Acomi de R.L.	0.00	34,334.47	34,334.47	0.00
41351074	Caja Credito Zacatecoluca	0.00	2,664.00	2,664.00	0.00
41351075	Asoc. Coop. Chalatenango (ACAYCCOMAC)	0.00	1,653.60	1,653.60	0.00
41351079	Co-Andes Veintiuno de Junio de R.L.	0.00	2,323.68	2,323.68	0.00
41351080	Acecenta de R.L.	0.00	2,155.23	2,155.23	0.00
41351081	Comedica de R.L.	0.00	177.00	177.00	0.00
41351082	Parques y Jardines de Cuscatlan	0.00	84.00	84.00	0.00
41351084	Banco Azul de El Salvador, S.A.	0.00	1,653.48	1,653.48	0.00
41351085	Codeza de R.L.	0.00	1,188.00	1,188.00	0.00
41351087	Cosavi de R.L.	0.00	101,011.89	101,011.89	0.00
41351089	Acacciba de R.L.	0.00	1,129.80	1,129.80	0.00
41351090	Coop - 1 de R.L.	0.00	1,312.44	1,312.44	0.00
41351091	Acacceantel de R. L.	0.00	89.50	89.50	0.00
41351092	Sindicato de trabajadores del RNPN	0.00	5,838.00	5,838.00	0.00
41351099	Caja Credito Santiago Nonualco	0.00	2,011.20	2,011.20	0.00
41351103	Caja de Credito de Quezaltepeque	0.00	1,482.00	1,482.00	0.00
41351105	Copadeo de R.L.	0.00	6,344.00	6,344.00	0.00
41351107	Caja de Credito Rural de Santa Ana	0.00	69,283.77	69,283.77	0.00
41351108	Caja de Credito de Armenia	0.00	7,775.76	7,775.76	0.00
41351109	Acacsemersa de R.L.:	0.00	2,174.40	2,174.40	0.00
41351111	Caja de Credito de San Vicente	0.00	20,623.78	20,623.78	0.00
41351112	Banco Atlántida El Salvador, S.A.	0.00	2,761.00	2,761.00	0.00
41351113	Asoc. Coop. Ahorro y Credito ELECTRA de RL.	0.00	367.98	367.98	0.00
41351114	ACOFINGES, DE R.L.	0.00	6,528.00	6,528.00	0.00
41351115	Caja de Credito de Olocuilta	0.00	355.86	355.86	0.00
41351116	Caja de Credito de San Agustin	0.00	2,858.25	2,858.25	0.00
41351117	ACACYCPCNC, DE R.L.	0.00	2,331.98	2,331.98	0.00
41351118	Nelson Alberto Romano Luna (Opticas Zafiro)	0.00	503.25	503.25	0.00
41351803	Caja Mutual de Abogados (Comudasal)	0.00	106.32	106.32	0.00
41351814	Procuraduría General de La Republica	0.00	8,020.85	8,020.85	0.00
41351827	Instituto Nacional de Pensiones de los Empleados Públicos (INPEP)	0.00	4,109.40	4,109.40	0.00
41351837	Instituto de Previsión Social de la Fuerza Armada (IPSFA)	0.00	7,968.96	7,968.96	0.00
41351893	Instituto Salvadoreño del Seguro Social (ISSS)	0.00	433,270.26	433,270.26	0.00
41351921	Fondo Social para la Vivienda (FSV)	0.00	40,707.85	40,707.85	0.00

Registro Nacional de las Personas Naturales
BALANCE DE COMPROBACION
Del 1 de Enero al 31 de Diciembre (Definitivo) del 2022
(EN DOLARES)

23/01/2023
Pag. 6 de 11

Institucional

CODIGO	CONCEPTO	SALDO ANTERIOR	DEBE	HABER	SALDO ACUMULADO
41351935	Tesoro Público (DGT)	0.00	330,693.40	330,693.40	0.00
41354	A.M. x Adquisiciones de Bienes y Servicios	0.00	12,458,180.65	12,458,180.65	0.00
41354001	Adquisiciones de Bienes y Servicios	0.00	12,355,340.49	12,355,340.49	0.00
41354837	Instituto de Provision Social de la Fuerza Armada (IPSFA)	0.00	49,277.04	49,277.04	0.00
41354920	Administración Nacional de Acueductos y Alcantarillados (ANDA)	0.00	53,563.12	53,563.12	0.00
41355	A.M. x Gastos Financieros y Otros	0.00	400,219.66	400,219.66	0.00
41355001	Gastos Financieros y Otros	0.00	400,219.66	400,219.66	0.00
41356	A.M. x Transferencias Corrientes Otorgadas	0.00	1,300.00	1,300.00	0.00
41356001	Transferencias Corrientes Otorgadas	0.00	1,300.00	1,300.00	0.00
41361	A.M. x Inversiones en Activos Fijos	0.00	1,052,908.47	1,052,908.47	0.00
41361001	Inversiones en Activos Fijos	0.00	1,052,908.47	1,052,908.47	0.00
41389	A.M. x Operaciones de Ejercicios Anteriores	0.00	4,425,326.09	4,425,326.09	0.00
41389001	Operaciones de Ejercicios Anteriores	0.00	4,425,326.09	4,425,326.09	0.00
42	Financiamiento de Terceros	4,998,283.12	4,425,326.09	4,625,951.51	5,198,908.54
424	Acreedores Financieros	4,998,283.12	4,425,326.09	4,625,951.51	5,198,908.54
42450	Provisiones por Acreedores Monetarios	656,664.78	630,361.44	(26,303.34)	0.00
42450777	Provisiones por Acreedores Monetarios	656,664.78	630,361.44	(26,303.34)	0.00
42451	Acreedores Monetarios por Pagar	4,341,618.34	3,794,964.65	4,652,254.85	5,198,908.54
42451089	AMP X A.M. x Operaciones de Ejercicios Anteriores	33,360.27	10.00	(9,641.63)	23,708.64
42451151	AMP X A. M. x Remuneraciones	1,651.50	0.00	0.40	1,651.90
42451154	AMP X A.M. x Adquisiciones de Bienes y Servicios	0.40	0.00	(0.40)	0.00
42451189	AMP X A.M. x Operaciones de Ejercicios Anteriores	118,002.75	42,090.81	(18,219.97)	57,691.97
42451251	A.M. x Remuneraciones	0.00	0.00	0.00	0.00
42451289	AMP X A.M. x Operaciones de Ejercicios Anteriores	0.00	0.00	84,495.53	84,495.53
42451389	AMP X A.M. x Operaciones de Ejercicios Anteriores	40,553.02	1,516.90	(4,895.45)	34,140.67
42451489	AMP X A.M. x Operaciones de Ejercicios Anteriores	12,840.75	0.00	(226.55)	12,614.20
42451589	AMP X A.M. x Operaciones de Ejercicios Anteriores	4,166.56	0.00	0.00	4,166.56
42451651	AMP X A. M. x Remuneraciones	0.06	0.00	0.00	0.06
42451689	AMP X A.M. x Operaciones de Ejercicios Anteriores	54,194.19	0.00	(9.85)	54,184.34
42451777	Acreedores Monetarios por Pagar	3,960,624.56	3,751,346.94	4,612,319.79	4,821,597.41
42451789	AMP X A.M. x Operaciones de Ejercicios Anteriores	35,618.41	0.00	(19.70)	35,598.71
42451889	AMP X A.M. x Operaciones de Ejercicios Anteriores	47,038.50	0.00	(10,593.73)	36,444.77
42451989	AMP X A.M. x Operaciones de Ejercicios Anteriores	33,567.37	0.00	(953.59)	32,613.78
Sub Total Título		5,058,077.82	30,353,627.95	30,547,520.11	5,251,969.98

Registro Nacional de las Personas Naturales
BALANCE DE COMPROBACION
Del 1 de Enero al 31 de Diciembre (Definitivo) del 2022
(EN DOLARES)

23/01/2023

Pag. 7 de 11

Institucional

CODIGO	CONCEPTO	SALDO ANTERIOR	DEBE	HABER	SALDO ACUMULADO
8	Obligaciones Propias	4,824,199.97	67,615,805.82	68,566,673.86	5,775,068.01
81	Patrimonio Estatal	4,824,199.97	25,180,537.82	26,131,405.86	5,775,068.01
811	Patrimonio	4,824,199.97	25,180,537.82	26,131,405.86	5,775,068.01
81103	Patrimonio Instituciones Descentralizadas	(162,407.24)	0.00	0.00	(162,407.24)
81103001	Patrimonio Instituciones Descentralizadas	6,497.99	0.00	0.00	6,497.99
81103002	Patrimonio Institucional Ejercicio 1998	89,789.59	0.00	0.00	89,789.59
81103003	Patrimonio Institucional Ejercicio 1999	420,328.67	0.00	0.00	420,328.67
81103004	Patrimonio Institucional Ejercicio 2000	(250,367.16)	0.00	0.00	(250,367.16)
81103005	Patrimonio Institucional Ejercicio 2001	(80,108.30)	0.00	0.00	(80,108.30)
81103006	Patrimonio Institucional Ejercicio 2002	63,041.39	0.00	0.00	63,041.39
81103007	Patrimonio Institucional Ejercicio 2003	(240,944.46)	0.00	0.00	(240,944.46)
81103008	Patrimonio Institucional Ejercicio 2004	(170,644.96)	0.00	0.00	(170,644.96)
81107	Donaciones y Legados Bienes Corporales	5,738,531.06	0.00	0.00	5,738,531.06
81107001	Donaciones y Legados Bienes Corporales	5,738,531.06	0.00	0.00	5,738,531.06
81109	Resultado Ejercicios Anteriores	(5,190,261.69)	0.00	4,438,337.84	(751,923.85)
81109001	Resultado Ejercicios Anteriores	0.00	0.00	0.00	0.00
81109008	Resultado Ejercicio 2005	(269,168.52)	0.00	0.00	(269,168.52)
81109009	Resultado Ejercicio 2006	(582,392.95)	0.00	0.00	(582,392.95)
81109010	Resultado Ejercicio 2007	344,747.10	0.00	0.00	344,747.10
81109011	Resultado Ejercicio 2008	(121,386.79)	0.00	0.00	(121,386.79)
81109012	Resultado Ejercicio 2009	135,717.23	0.00	0.00	135,717.23
81109013	Resultado Ejercicio 2010	748,287.32	0.00	0.00	748,287.32
81109014	Resultado Ejercicio 2011	407,352.16	0.00	0.00	407,352.16
81109015	Resultado Ejercicio 2012	(793,171.72)	0.00	0.00	(793,171.72)
81109016	Resultado Ejercicio 2013	(3,708,588.19)	0.00	0.00	(3,708,588.19)
81109017	Resultado Ejercicio 2014	1,202,493.46	0.00	0.00	1,202,493.46
81109018	Resultado Ejercicio 2015	(1,907,274.88)	0.00	0.00	(1,907,274.88)
81109019	Resultado Ejercicio 2016	48,532.48	0.00	0.00	48,532.48
81109020	Resultado Ejercicio 2017	(364,493.83)	0.00	0.00	(364,493.83)
81109021	Resultado Ejercicio 2018	(127,792.04)	0.00	0.00	(127,792.04)
81109022	Resultado Ejercicio 2019	(307,697.60)	0.00	0.00	(307,697.60)
81109023	Resultado Ejercicio 2020	104,575.08	0.00	0.00	104,575.08
81109024	Resultado Ejercicio 2021	0.00	0.00	4,438,337.84	4,438,337.84
81111	Resultado Ejercicio Corriente	4,438,337.84	25,180,537.82	21,693,068.02	950,868.04
81111999	Resultado Ejercicio Corriente	4,438,337.84	25,180,537.82	21,693,068.02	950,868.04
83	Gastos de Gestión	0.00	20,742,199.98	20,742,199.98	0.00
833	Gastos en Personal	0.00	7,425,592.00	7,425,592.00	0.00
83301	Remuneraciones Personal Permanente	0.00	68,541.36	68,541.36	0.00
83301001	Sueldos	0.00	48,000.00	48,000.00	0.00
83301003	Aguinaldos	0.00	456.26	456.26	0.00

Registro Nacional de las Personas Naturales
BALANCE DE COMPROBACION
Del 1 de Enero al 31 de Diciembre (Definitivo) del 2022
(EN DOLARES)

23/01/2023

Pag. 8 de 11

Institucional

CODIGO	CONCEPTO	SALDO ANTERIOR	DEBE	HABER	SALDO ACUMULADO
83301005	Dietas	0.00	18,885.10	18,885.10	0.00
83301007	Beneficios Adicionales	0.00	1,200.00	1,200.00	0.00
83303	Remuneraciones Personal Eventual	0.00	6,569,626.91	6,569,626.91	0.00
83303001	Sueldos	0.00	5,846,911.53	5,846,911.53	0.00
83303003	Aguinaldos	0.00	200,252.50	200,252.50	0.00
83303006	Beneficios Adicionales	0.00	522,462.88	522,462.88	0.00
83307	Contrib. Patronales a Inst. de Seguridad Social Pública	0.00	315,438.39	315,438.39	0.00
83307001	Por Remuneraciones Permanentes	0.00	900.00	900.00	0.00
83307002	Por Remuneraciones Eventuales	0.00	314,538.39	314,538.39	0.00
83309	Contrib. Patronales a Inst de Seguridad Social Privadas	0.00	419,839.75	419,839.75	0.00
83309001	Por Remuneraciones Permanentes	0.00	3,720.00	3,720.00	0.00
83309002	Por Remuneraciones Eventuales	0.00	416,119.75	416,119.75	0.00
83311	Gastos de Representación	0.00	6,000.00	6,000.00	0.00
83311001	Por Prestación de Servicios en el País	0.00	6,000.00	6,000.00	0.00
83313	Indemnizaciones	0.00	46,145.59	46,145.59	0.00
83313002	Al Personal de Servicios Eventuales	0.00	46,145.59	46,145.59	0.00
834	Gastos en Bienes de Consumo y Servicios	0.00	12,416,380.10	12,416,380.10	0.00
83401	Productos Alimenticios, Agropecuarios y Forestales	0.00	17,708.19	17,708.19	0.00
83401001	Productos Alimenticios para Personas	0.00	17,384.44	17,384.44	0.00
83401003	Productos Agropecuarios y Forestales	0.00	323.75	323.75	0.00
83403	Productos Textiles y Vestuarios	0.00	52,863.43	52,863.43	0.00
83403001	Productos Textiles y Vestuarios	0.00	52,863.43	52,863.43	0.00
83405	Materiales de Oficina, Productos de Papel e Impresos	0.00	32,726.59	32,726.59	0.00
83405001	Productos de Papel y Cartón	0.00	25,530.20	25,530.20	0.00
83405002	Materiales de Oficina	0.00	7,002.48	7,002.48	0.00
83405003	Libros, Textos, Útiles de Enseñanza y Publicaciones	0.00	193.91	193.91	0.00
83407	Productos de Cuero y Caucho	0.00	2,522.99	2,522.99	0.00
83407001	Productos de Cuero y Caucho	0.00	539.06	539.06	0.00
83407003	Llantas y Neumáticos	0.00	1,983.93	1,983.93	0.00
83409	Productos Químicos, Combustibles y Lubricantes	0.00	69,708.82	69,708.82	0.00
83409001	Productos Químicos	0.00	21,281.35	21,281.35	0.00
83409002	Productos Farmacéuticos y Medicinales	0.00	2,451.06	2,451.06	0.00
83409003	Combustibles y Lubricantes	0.00	45,976.41	45,976.41	0.00
83411	Minerales y Productos Derivados	0.00	19,157.43	19,157.43	0.00
83411001	Minerales no Metálicos y Productos Derivados	0.00	1,892.72	1,892.72	0.00
83411002	Minerales Metálicos y Productos Derivados	0.00	17,264.71	17,264.71	0.00
83413	Materiales de Uso o Consumo	0.00	104,828.47	104,828.47	0.00
83413001	Materiales e Instrumental de Laboratorios y Uso Médico	0.00	1,832.09	1,832.09	0.00
83413002	Materiales Informáticos	0.00	99,332.58	99,332.58	0.00
83413004	Materiales Eléctricos	0.00	3,663.80	3,663.80	0.00

Registro Nacional de las Personas Naturales
BALANCE DE COMPROBACION
Del 1 de Enero al 31 de Diciembre (Definitivo) del 2022
(EN DOLARES)

23/01/2023

Pag. 9 de 11

Institucional

CODIGO	CONCEPTO	SALDO ANTERIOR	DEBE	HABER	SALDO ACUMULADO
83415	Bienes de Uso y Consumo Diverso	0.00	214,206.68	214,206.68	0.00
83415001	Herramientas, Repuestos y Accesorios	0.00	1,490.10	1,490.10	0.00
83415099	Bienes de Uso y Consumo Diversos	0.00	212,716.58	212,716.58	0.00
83417	Servicios Básicos	0.00	752,729.48	752,729.48	0.00
83417001	Servicios de Energía Eléctrica	0.00	125,502.04	125,502.04	0.00
83417002	Servicios de Agua	0.00	62,854.78	62,854.78	0.00
83417003	Servicios de Telecomunicaciones	0.00	443,879.21	443,879.21	0.00
83417004	Servicios de Correos	0.00	120,493.45	120,493.45	0.00
83419	Mantenimiento y Reparación	0.00	168,402.84	168,402.84	0.00
83419001	Mantenimientos y Reparaciones de Bienes Muebles	0.00	56,985.02	56,985.02	0.00
83419002	Mantenimientos y Reparaciones de Vehículos	0.00	60,000.00	60,000.00	0.00
83419003	Mantenimientos y Reparaciones de Bienes Inmuebles	0.00	51,417.82	51,417.82	0.00
83421	Servicios Comerciales	0.00	9,952,406.89	9,952,406.89	0.00
83421001	Transportes, Fletes y Almacenamientos	0.00	480.00	480.00	0.00
83421002	Servicios de Publicidad	0.00	475,232.56	475,232.56	0.00
83421003	Servicios de Vigilancia	0.00	56,002.80	56,002.80	0.00
83421004	Servicios de Limpiezas y Fumigaciones	0.00	59,758.86	59,758.86	0.00
83421006	Servicios de Laboratorios	0.00	15,336.00	15,336.00	0.00
83421007	Servicios de Alimentación	0.00	5,804.26	5,804.26	0.00
83421010	Impresiones, Publicaciones y Reproducciones	0.00	9,339,792.41	9,339,792.41	0.00
83423	Otros Servicios y Arrendamientos Diversos	0.00	51,138.08	51,138.08	0.00
83423099	Servicios Generales y Arrendamientos Diversos	0.00	51,138.08	51,138.08	0.00
83425	Arrendamientos y Derechos	0.00	578,677.91	578,677.91	0.00
83425001	De Bienes Muebles	0.00	65,894.97	65,894.97	0.00
83425002	De Bienes Inmuebles	0.00	512,782.94	512,782.94	0.00
83427	Pasajes y Viáticos	0.00	387,549.05	387,549.05	0.00
83427002	Pasajes al Exterior	0.00	262,875.05	262,875.05	0.00
83427003	Viáticos por Comisión Interna	0.00	19,574.00	19,574.00	0.00
83427004	Viáticos por Comisión Externa	0.00	105,100.00	105,100.00	0.00
83429	Servicios Técnicos y Profesionales	0.00	11,753.25	11,753.25	0.00
83429005	Servicios de Capacitación	0.00	9,103.25	9,103.25	0.00
83429007	Desarrollos Informáticos	0.00	2,650.00	2,650.00	0.00
835	Gastos en Bienes Capitalizables	0.00	261,203.68	261,203.68	0.00
83503	Equipos Médicos y de Laboratorios	0.00	708.48	708.48	0.00
83503001	Equipos Médicos y de Laboratorios	0.00	708.48	708.48	0.00
83507	Maquinaria, Equipo y Mobiliario Diverso	0.00	257,389.26	257,389.26	0.00
83507001	Mobiliarios	0.00	228,787.16	228,787.16	0.00
83507002	Equipos Informáticos	0.00	9,610.33	9,610.33	0.00
83507003	Maquinarias y Equipos	0.00	15,758.63	15,758.63	0.00
83507004	Herramientas y Repuestos Principales	0.00	3,233.14	3,233.14	0.00

Registro Nacional de las Personas Naturales
BALANCE DE COMPROBACION
Del 1 de Enero al 31 de Diciembre (Definitivo) del 2022
(EN DOLARES)

23/01/2023
Pag. 10 de 11

Institucional


CODIGO	CONCEPTO	SALDO ANTERIOR	DEBE	HABER	SALDO ACUMULADO
83509	Libros y Colecciones	0.00	279.95	279.95	0.00
83509002	Obras de Arte y Culturales	0.00	279.95	279.95	0.00
83513	Gastos en Activos Intangibles	0.00	2,825.99	2,825.99	0.00
83513003	Derechos de Propiedad Intelectual	0.00	2,825.99	2,825.99	0.00
836	Gastos Financieros y Otros	0.00	400,219.66	400,219.66	0.00
83601	Primas y Gastos por Seguros y Comisiones Bancarias	0.00	366,696.55	366,696.55	0.00
83601001	Primas y Gastos de Seguros de Personas	0.00	326,560.72	326,560.72	0.00
83601002	Primas y Gastos de Seguros de Bienes	0.00	14,361.97	14,361.97	0.00
83601003	Comisiones y Gastos Bancarios	0.00	25,773.86	25,773.86	0.00
83603	Impuestos, Tasas y Derechos	0.00	33,423.61	33,423.61	0.00
83603099	Impuestos, Tasas y Derechos Diversos	0.00	33,423.61	33,423.61	0.00
83613	Gastos Corrientes Diversos	0.00	99.50	99.50	0.00
83613003	Multas y Costas Judiciales	0.00	99.50	99.50	0.00
837	Gastos en Transferencias Otorgadas	0.00	1,300.00	1,300.00	0.00
83709	Transferencias Corrientes al Sector Privado	0.00	1,300.00	1,300.00	0.00
83709004	A Personas Naturales	0.00	1,300.00	1,300.00	0.00
838	Costos de Ventas y Cargos Calculados	0.00	237,504.54	237,504.54	0.00
83811	Amortización de Inversiones Intangibles	0.00	2,845.69	2,845.69	0.00
83811001	Amortización de Inversiones Intangibles	0.00	2,845.69	2,845.69	0.00
83815	Depreciación de Bienes de Uso	0.00	234,658.85	234,658.85	0.00
83815001	Depreciación de Bienes de Uso	0.00	234,658.85	234,658.85	0.00
85	Ingresos de Gestión	0.00	21,693,068.02	21,693,068.02	0.00
856	Ingresos por Transferencias Corrientes Recibidas	0.00	7,193,089.93	7,193,089.93	0.00
85605	Transferencias Corrientes del Sector Público	0.00	7,193,089.93	7,193,089.93	0.00
85605807	Tribunal Supremo Electoral	0.00	7,193,089.93	7,193,089.93	0.00
857	Ingresos por Transferencias de Capital Recibidas	0.00	0.00	0.00	0.00
85703	Transferencias de Capital del Sector Público	0.00	0.00	0.00	0.00
85703807	Tribunal Supremo Electoral	0.00	0.00	0.00	0.00
858	Ingresos por Ventas de Bienes y Servicios	0.00	14,219,836.66	14,219,836.66	0.00
85801	Tasas de Servicios Públicos	0.00	14,219,386.66	14,219,386.66	0.00
85801005	Por Servicios de Certificación o Visado de Documentos	0.00	13,347.00	13,347.00	0.00
85801006	Por Expedición de Documentos de Identificación	0.00	14,200,867.56	14,200,867.56	0.00
85801099	Tasas Diversas	0.00	5,172.10	5,172.10	0.00
85807	Venta de Servicios Públicos	0.00	0.00	0.00	0.00
85807099	Servicios Diversos	0.00	0.00	0.00	0.00
85809	Venta de Desechos y Residuos	0.00	450.00	450.00	0.00
85809099	De Bienes Diversos	0.00	450.00	450.00	0.00
859	Ingresos por Actualizaciones y Ajustes	0.00	280,141.43	280,141.43	0.00
85955	Ajustes de Ejercicios Anteriores	0.00	280,141.43	280,141.43	0.00

Registro Nacional de las Personas Naturales
BALANCE DE COMPROBACION
Del 1 de Enero al 31 de Diciembre (Definitivo) del 2022
(EN DOLARES)


Institucional

CODIGO	CONCEPTO	SALDO ANTERIOR	DEBE	HABER	SALDO ACUMULADO
85955001	Ajustes de Ejercicios Anteriores	0.00	280,141.43	280,141.43	0.00
Sub Total Título		4,824,199.97	67,615,805.82	68,566,673.86	5,775,068.01
Total		(0.00)	166,669,261.78	166,669,261.78	0.00

[Handwritten Signature]



[Handwritten Signature]



Registro Nacional de las Personas Naturales
 ESTADO DE FLUJO DE FONDOS
 Del 1 de Enero al 31 de Diciembre (Definitivo) del 2022
 (EN DOLARES)

Institucional

ESTRUCTURA	CORRIENTE	ANTERIOR
DISPONIBILIDADES INICIALES	1,714,427.71	0.00
DISPONIBILIDADES INICIALES	1,714,427.71	0.00
RESULTADO OPERACIONAL NETO	(724,249.79)	0.00
FUENTES OPERACIONALES	20,133,184.14	0.00
USOS OPERACIONALES	20,857,433.93	0.00
RESULTADO NO OPERACIONAL NETO	(7,954.76)	0.00
FUENTES NO OPERACIONALES	214,505.81	0.00
USOS NO OPERACIONALES	222,460.57	0.00
DISPONIBILIDAD FINAL	982,223.16	0.00

F. 
 JEFE UFI



F. 
 UNIDAD CONTADOR
 JEFE UCA



Registro Nacional de las Personas Naturales
FLUJO DE FONDOS -COMPOSICION-
 Del 1 de Enero al 31 de Diciembre (Definitivo) del 2022
 (EN DOLARES)

23/01/2023

Pag. 1 de 1

Institucional

FUENTES	CORRIENTE	ANTERIOR	USOS	CORRIENTE	ANTERIOR
OPERACIONAL	20,133,184.14	0.00	OPERACIONAL	20,857,433.93	0.00
D.M. x Tasas y Derechos	8,582,477.41	0.00	A. M. x Remuneraciones	7,185,251.30	0.00
D.M. x Venta de Bienes y Servicios	450.00	0.00	A.M. x Adquisiciones de Bienes y Servicios	8,774,031.74	0.00
D.M. x Transferencias Corrientes Recibidas	5,174,821.72	0.00	A.M. x Gastos Financieros y Otros	317,705.01	0.00
D.M. X Operaciones de Ejercicios Anteriores	6,375,435.01	0.00	A.M. x Transferencias Corrientes Otorgadas	1,300.00	0.00
NO OPERACIONAL	214,505.81	0.00	A.M. x Inversiones en Activos Fijos	238,315.32	0.00
Anticipos a Empleados	56,464.08	0.00	A.M. x Operaciones de Ejercicios Anteriores	4,340,830.56	0.00
Depósitos Ajenos	63,261.53	0.00	NO OPERACIONAL	222,460.57	0.00
Anticipo de Impuesto Retenido IVA	94,780.20	0.00	Anticipos a Empleados	57,685.58	0.00
			Depósitos Ajenos	84,096.31	0.00
DISMINUCION NETA DE DISPONIBILIDADES	732,204.55		Anticipo de Impuesto Retenido IVA	80,678.68	0.00
- TOTAL FUENTES -	21,079,894.50	0.00	- TOTAL USOS -	21,079,894.50	0.00







Registro Nacional de las Personas Naturales
ESTADO DE SITUACION FINANCIERA
 al 31 de Diciembre (Definitivo) del 2022
 (EN DOLARES)

23/01/2023

Pag. 1 de 4

Institucional

RECURSOS	Parcial	Total
Fondos		997,197.64
Disponibilidades	982,223.16	
Bancos Comerciales M/D	956,480.73	
Banco Comerciales M	956,480.73	
Fondos Depósitos en Tesoro Público	25,742.43	
Fondos Depósitos en Tesoro Publico	25,742.43	
Anticipos de Fondos	14,974.48	
Anticipos a Empleados	14,974.48	
Anticipos a Empleados	14,974.48	
Inversiones Financieras		8,005,000.88
Deudores Financieros	7,662,855.97	
Deudores por Reintegros	5,000.00	
Deudores por Reintegros	5,000.00	
Deudores Monetarios por Percibir	7,657,855.97	
DMP x D.M. x Tasas y Derechos	5,636,909.25	
DMP x Tribunal Supremo Electoral	2,018,268.21	
DMP x D.M. x Venta de Bienes y Servicios	1,518.23	
DMP x D.M. x Venta de Bienes y Servicios	940.23	
DMP x D.M. x Operaciones de Ejercicios Anteriores	174.36	
DMP x D.M. x Transferencias Corrientes Recibidas	45.67	
DMP x D.M. x Venta de Bienes y Servicios	0.02	
Inversiones Intangibles	336,474.91	
Derechos de Propiedad Intangible	774,036.72	
Derechos de Propiedad Intelectual	774,036.72	
Amortizaciones Acumuladas	(437,561.81)	
Amortizaciones Acumuladas	(437,561.81)	
Bienes y Servicios Pagados por Anticipado	5,670.00	
Arrendamientos y Derechos Pagados por Anticipado	5,670.00	
De Bienes Inmuebles	5,670.00	
Inversiones en Existencias		214,904.36
Existencias Institucionales	214,904.36	
Productos Alimenticios Agropecuarios y Forestales	1,043.53	
Productos Alimenticios para Personas	1,035.13	
Productos Agropecuarios y Forestales	8.40	
Productos Textiles y Vestuarios	2,260.72	
Productos Textiles y Vestuarios	2,260.72	
Materiales de Oficina, Productos de Papel e Impresos	25,929.27	
Productos de Papel y Cartón	18,748.11	
Materiales de Oficina	7,181.16	
Productos de Cuero y Caucho	1,563.26	
Productos de Cuero y Caucho	1,563.26	
Productos Químicos, Combustibles y Lubricantes	59,849.30	
Productos Químicos	16,048.96	
Productos Farmacéuticos y Medicinales	3,800.34	
Combustibles y Lubricantes	40,000.00	

Institucional

RECURSOS	Parcial	Total
Minerales y Productos Derivados	1,709.83	
Minerales no Metálicos y Productos Derivados	27.32	
Minerales Metálicos y Productos Derivados	1,682.51	
Materiales de Uso o Consumo	113,980.28	
Materiales e Instrumental de Laboratorios y Uso Médico	10,460.30	
Materiales Informáticos	97,731.18	
Materiales Eléctricos	5,788.80	
Bienes de Uso y Consumo Diversos	8,568.17	
Herramientas, Repuestos y Accesorios	60.92	
Bienes de Uso y Consumo Diversos	8,507.25	
Inversiones en Bienes de Uso		1,809,935.11
Bienes Depreciables	1,809,109.97	
Equipos Médicos y de Laboratorios	1,977.50	
Equipos Médicos y de Laboratorios	1,977.50	
Equipo de Transporte, Tracción y Elevación	750,781.20	
Vehículos de Transporte	750,781.20	
Maquinaria, Equipo y Mobiliario Diverso	3,256,741.38	
Mobiliarios	367,830.93	
Maquinarias y Equipos	733,732.95	
Equipos Informáticos	2,138,807.36	
Herramientas y Repuestos Principales	2,244.12	
Bienes Muebles Diversos	14,126.02	
Depreciación Acumulada	(2,200,390.11)	
Equipo de Transporte, Tracción y Elevación	(473,435.62)	
Maquinaria, Equipo y Mobiliario Diverso	(1,726,954.49)	
Bienes no Depreciables	825.14	
Obras de Arte, Libros y Colecciones	825.14	
Libros y Colecciones	825.14	
TOTAL RECURSOS		11,027,037.99

Institucional



OBLIGACIONES	Parcial	Total
Deuda Corriente		53,061.44
Depósitos de Terceros	53,061.44	
Depósitos Ajenos	31,997.63	
Depósitos Ajenos	14,790.03	
Rendimientos en Cuentas Corrientes	1,351.41	
Embargos Judiciales	15,856.19	
Anticipo de Impuesto Retenido IVA	21,063.81	
Tesoro Publico (DGT)	21,063.81	
Financiamiento de Terceros		5,198,908.54
Acreeedores Financieros	5,198,908.54	
Acreeedores Monetarios por Pagar	5,198,908.54	
AMP X A.M. x Operaciones de Ejercicios Anteriores	23,708.64	
AMP X A. M. x Remuneraciones	1,651.90	
AMP X A.M. x Operaciones de Ejercicios Anteriores	57,691.97	
AMP X A.M. x Operaciones de Ejercicios Anteriores	84,495.53	
AMP X A.M. x Operaciones de Ejercicios Anteriores	34,140.67	
AMP X A.M. x Operaciones de Ejercicios Anteriores	12,614.20	
AMP X A.M. x Operaciones de Ejercicios Anteriores	4,166.56	
AMP X A. M. x Remuneraciones	0.06	
AMP X A.M. x Operaciones de Ejercicios Anteriores	54,184.34	
Acreeedores Monetarios por Pagar	4,821,597.41	
AMP X A.M. x Operaciones de Ejercicios Anteriores	35,598.71	
AMP X A.M. x Operaciones de Ejercicios Anteriores	36,444.77	
AMP X A.M. x Operaciones de Ejercicios Anteriores	32,613.78	
Patrimonio Estatal		5,775,068.01
Patrimonio	5,775,068.01	
Patrimonio Instituciones Descentralizadas	(162,407.24)	
Patrimonio Instituciones Descentralizadas	6,497.99	
Patrimonio Institucional Ejercicio 1998	89,789.59	
Patrimonio Institucional Ejercicio 1999	420,328.67	
Patrimonio Institucional Ejercicio 2000	(250,367.16)	
Patrimonio Institucional Ejercicio 2001	(80,108.30)	
Patrimonio Institucional Ejercicio 2002	63,041.39	
Patrimonio Institucional Ejercicio 2003	(240,944.46)	
Patrimonio Institucional Ejercicio 2004	(170,644.96)	
Donaciones y Legados Bienes Corporales	5,738,531.06	
Donaciones y Legados Bienes Corporales	5,738,531.06	
Resultado Ejercicios Anteriores	(751,923.85)	
Resultado Ejercicio 2005	(269,168.52)	
Resultado Ejercicio 2006	(582,392.95)	
Resultado Ejercicio 2007	344,747.10	
Resultado Ejercicio 2008	(121,386.79)	
Resultado Ejercicio 2009	135,717.23	
Resultado Ejercicio 2010	748,287.32	
Resultado Ejercicio 2011	407,352.16	

Institucional

OBLIGACIONES	Parcial	Total
Resultado Ejercicio 2012	(793,171.72)	
Resultado Ejercicio 2013	(3,708,588.19)	
Resultado Ejercicio 2014	1,202,493.46	
Resultado Ejercicio 2015	(1,907,274.88)	
Resultado Ejercicio 2016	48,532.48	
Resultado Ejercicio 2017	(364,493.83)	
Resultado Ejercicio 2018	(127,792.04)	
Resultado Ejercicio 2019	(307,697.60)	
Resultado Ejercicio 2020	104,575.08	
Resultado Ejercicio 2021	4,438,337.84	
Resultado Ejercicio Corriente	950,868.04	
Resultado Ejercicio Corriente	950,868.04	
TOTAL OBLIGACIONES		11,027,037.99

F. 
 JEFE UFI



F. 
 CONTADOR


Registro Nacional de las Personas Naturales
ESTADO DE RENDIMIENTO FINANCIERO
 Del 1 de Enero al 31 de Diciembre (Definitivo) del 2022
 (EN DOLARES)

23/01/2023

Pag. 1 de 4

Institucional

GASTOS DE GESTION	CORRIENTE	ANTERIOR	INGRESOS DE GESTION	CORRIENTE	ANTERIOR
Gastos en Personal	0.00	0.00	Ingresos por Transferencias Corrientes Recibidas	0.00	0.00
Remuneraciones Personal Permanente	0.00	0.00	Transferencias Corrientes del Sector Público	0.00	0.00
Sueldos	0.00	0.00	Tribunal Supremo Electoral	0.00	0.00
Aguinaldos	0.00	0.00	Ingresos por Ventas de Bienes y Servicios	0.00	0.00
Dietas	0.00	0.00	Tasas de Servicios Públicos	0.00	0.00
Beneficios Adicionales	0.00	0.00	Por Servicios de Certificación o Visado de Documentos	0.00	0.00
Remuneraciones Personal Eventual	0.00	0.00	Por Expedición de Documentos de Identificación	0.00	0.00
Sueldos	0.00	0.00	Tasas Diversas	0.00	0.00
Aguinaldos	0.00	0.00	Venta de Desechos y Residuos	0.00	0.00
Beneficios Adicionales	0.00	0.00	De Bienes Diversos	0.00	0.00
Contrib. Patronales a Inst. de Seguridad Social Pública	0.00	0.00	Ingresos por Actualizaciones y Ajustes	0.00	0.00
Por Remuneraciones Permanentes	0.00	0.00	Ajustes de Ejercicios Anteriores	0.00	0.00
Por Remuneraciones Eventuales	0.00	0.00	Ajustes de Ejercicios Anteriores	0.00	0.00
Contrib. Patronales a Inst de Seguridad Social Privadas	0.00	0.00	SUB TOTAL INGRESOS	0.00	0.00
Por Remuneraciones Permanentes	0.00	0.00			
Por Remuneraciones Eventuales	0.00	0.00			
Gastos de Representación	0.00	0.00			
Por Prestación de Servicios en el País	0.00	0.00			
Indemnizaciones	0.00	0.00			
Al Personal de Servicios Eventuales	0.00	0.00			
Gastos en Bienes de Consumo y Servicios	0.00	0.00			
Productos Alimenticios, Agropecuarios y Forestales	0.00	0.00			
Productos Alimenticios para Personas	0.00	0.00			
Productos Agropecuarios y Forestales	0.00	0.00			
Productos Textiles y Vestuarios	0.00	0.00			
Productos Textiles y Vestuarios	0.00	0.00			
Materiales de Oficina, Productos de Papel e Impresos	0.00	0.00			
Productos de Papel y Cartón	0.00	0.00			
Materiales de Oficina	0.00	0.00			
Libros, Textos, Útiles de Enseñanza y Publicaciones	0.00	0.00			
Productos de Cuero y Caucho	0.00	0.00			
Productos de Cuero y Caucho	0.00	0.00			
Llantas y Neumáticos	0.00	0.00			
Productos Químicos, Combustibles y Lubricantes	0.00	0.00			
Productos Químicos	0.00	0.00			
Productos Farmacéuticos y Medicinales	0.00	0.00			

Registro Nacional de las Personas Naturales
ESTADO DE RENDIMIENTO FINANCIERO
Del 1 de Enero al 31 de Diciembre (Definitivo) del 2022
(EN DOLARES)

Institucional

GASTOS DE GESTION	CORRIENTE	ANTERIOR
Combustibles y Lubricantes	0.00	0.00
Minerales y Productos Derivados	0.00	0.00
Minerales no Metálicos y Productos Derivados	0.00	0.00
Minerales Metálicos y Productos Derivados	0.00	0.00
Materiales de Uso o Consumo	0.00	0.00
Materiales e Instrumental de Laboratorios y Uso Médico	0.00	0.00
Materiales Informáticos	0.00	0.00
Materiales Eléctricos	0.00	0.00
Bienes de Uso y Consumo Diverso	0.00	0.00
Herramientas, Repuestos y Accesorios	0.00	0.00
Bienes de Uso y Consumo Diversos	0.00	0.00
Servicios Básicos	0.00	0.00
Servicios de Energía Eléctrica	0.00	0.00
Servicios de Agua	0.00	0.00
Servicios de Telecomunicaciones	0.00	0.00
Servicios de Correos	0.00	0.00
Mantenimiento y Reparación	0.00	0.00
Mantenimientos y Reparaciones de Bienes Muebles	0.00	0.00
Mantenimientos y Reparaciones de Vehículos	0.00	0.00
Mantenimientos y Reparaciones de Bienes Inmuebles	0.00	0.00
Servicios Comerciales	0.00	0.00
Transportes, Fletes y Almacenamientos	0.00	0.00
Servicios de Publicidad	0.00	0.00
Servicios de Vigilancia	0.00	0.00
Servicios de Limpiezas y Fumigaciones	0.00	0.00
Servicios de Laboratorios	0.00	0.00
Servicios de Alimentación	0.00	0.00
Impresiones, Publicaciones y Reproducciones	0.00	0.00
Otros Servicios y Arrendamientos Diversos	0.00	0.00
Servicios Generales y Arrendamientos Diversos	0.00	0.00
Arrendamientos y Derechos	0.00	0.00
De Bienes Muebles	0.00	0.00
De Bienes Inmuebles	0.00	0.00
Pasajes y Viáticos	0.00	0.00
Pasajes al Exterior	0.00	0.00
Viáticos por Comisión Interna	0.00	0.00
Viáticos por Comisión Externa	0.00	0.00

Registro Nacional de las Personas Naturales
ESTADO DE RENDIMIENTO FINANCIERO
Del 1 de Enero al 31 de Diciembre (Definitivo) del 2022
(EN DOLARES)

Institucional

GASTOS DE GESTION	CORRIENTE	ANTERIOR
Servicios Técnicos y Profesionales	0.00	0.00
Servicios de Capacitación	0.00	0.00
Desarrollos Informáticos	0.00	0.00
Gastos en Bienes Capitalizables	0.00	0.00
Equipos Médicos y de Laboratorios	0.00	0.00
Equipos Médicos y de Laboratorios	0.00	0.00
Maquinaria, Equipo y Mobiliario Diverso	0.00	0.00
Mobiliarios	0.00	0.00
Equipos Informáticos	0.00	0.00
Maquinarias y Equipos	0.00	0.00
Herramientas y Repuestos Principales	0.00	0.00
Libros y Colecciones	0.00	0.00
Obras de Arte y Culturales	0.00	0.00
Gastos en Activos Intangibles	0.00	0.00
Derechos de Propiedad Intelectual	0.00	0.00
Gastos Financieros y Otros	0.00	0.00
Primas y Gastos por Seguros y Comisiones Bancarias	0.00	0.00
Primas y Gastos de Seguros de Personas	0.00	0.00
Primas y Gastos de Seguros de Bienes	0.00	0.00
Comisiones y Gastos Bancarios	0.00	0.00
Impuestos, Tasas y Derechos	0.00	0.00
Impuestos, Tasas y Derechos Diversos	0.00	0.00
Gastos Corrientes Diversos	0.00	0.00
Multas y Costas Judiciales	0.00	0.00
Gastos en Transferencias Otorgadas	0.00	0.00
Transferencias Corrientes al Sector Privado	0.00	0.00
A Personas Naturales	0.00	0.00
Costos de Ventas y Cargos Calculados	0.00	0.00
Amortización de Inversiones Intangibles	0.00	0.00
Amortización de Inversiones Intangibles	0.00	0.00
Depreciación de Bienes de Uso	0.00	0.00
Depreciación de Bienes de Uso	0.00	0.00
SUB TOTAL GASTOS	0.00	0.00

Registro Nacional de las Personas Naturales
ESTADO DE RENDIMIENTO FINANCIERO
Del 1 de Enero al 31 de Diciembre (Definitivo) del 2022
(EN DOLARES)


23/01/2023

Pag. 4 de 4

Institucional

F. 
JEFE UFI



F. 
CONTADOR



REGISTRO NACIONAL DE LAS PERSONAS NATURALES

EJECUCION PRESUPUESTARIA DE EGRESOS

Reporte Acumulado Del 1 de Enero al 31 de Diciembre (Definitivo) del 2022
(EN DOLARES)

Institucional

CODIGO	CONCEPTO	CREDITO PRESUPUESTARIO	DEVENGADO	SALDO PRESUPUESTARIO
51	Remuneraciones	10,371,873.64	7,425,592.00	2,946,281.64
511	Remuneraciones Permanentes	96,551.31	68,541.36	28,009.95
51101	Sueldos	60,000.00	48,000.00	12,000.00
51103	Aguinaldos	916.26	456.26	460.00
51105	Dietas	33,935.05	18,885.10	15,049.95
51107	Beneficios Adicionales	1,700.00	1,200.00	500.00
512	Remuneraciones Eventuales	9,152,794.12	6,569,626.91	2,583,167.21
51201	Sueldos	8,052,063.59	5,846,911.53	2,205,152.06
51203	Aguinaldos	361,397.17	200,252.50	161,144.67
51207	Beneficios Adicionales	739,333.36	522,462.88	216,870.48
514	Contribuciones Patronales a Inst de Seg Social Públicas	444,526.52	315,438.39	129,088.13
51401	Por Remuneraciones Permanentes	1,125.00	900.00	225.00
51402	Por Remuneraciones Eventuales	443,401.52	314,538.39	128,863.13
515	Contribuciones Patronales a Inst de Seg Social Privadas	624,356.10	419,839.75	204,516.35
51501	Por Remuneraciones Permanentes	4,650.00	3,720.00	930.00
51502	Por Remuneraciones Eventuales	619,706.10	416,119.75	203,586.35
516	Gastos de Representación	7,500.00	6,000.00	1,500.00
51601	Por Prestación de Servicios en el País	7,500.00	6,000.00	1,500.00
517	Indemnizaciones	46,145.59	46,145.59	0.00
51702	Al Personal de Servicios Eventuales	46,145.59	46,145.59	0.00
54	Adquisiciones de Bienes y Servicios	38,624,377.98	12,458,180.65	26,166,197.33
541	Bienes de Uso y Consumo	724,021.89	555,523.15	168,498.74
54101	Productos Alimenticios para Personas	17,668.01	15,718.01	1,950.00
54103	Productos Agropecuarios y Forestales	323.75	323.75	0.00
54104	Productos Textiles y Vestuarios	60,189.47	54,631.14	5,558.33
54105	Productos de Papel y Cartón	32,292.58	30,438.20	1,854.38
54106	Productos de Cuero y Caucho	799.07	699.07	100.00
54107	Productos Químicos	25,630.50	22,792.30	2,838.20
54108	Productos Farmacéuticos y Medicinales	4,156.66	4,156.66	0.00
54110	Combustibles y Lubricantes	100,171.41	80,171.41	20,000.00
54111	Minerales no Metálicos y Productos Derivados	1,628.56	1,628.56	0.00
54112	Minerales Metálicos y Productos Derivados	23,629.65	18,029.65	5,600.00
54113	Materiales e Instrumental de Laboratorios y uso Médico	3,600.10	3,461.71	138.39
54114	Materiales de Oficina	11,123.61	10,105.28	1,018.33
54115	Materiales Informáticos	213,264.39	95,021.95	118,242.44
54116	Libros , Textos, Utiles de Enseñanza y Publicaciones	240.52	193.91	46.61
54118	Herramientas, Repuestos y Accesorios	905.02	905.02	0.00

REGISTRO NACIONAL DE LAS PERSONAS NATURALES
EJECUCION PRESUPUESTARIA DE EGRESOS

Reporte Acumulado Del 1 de Enero al 31 de Diciembre (Definitivo) del 2022
(EN DOLARES)

Institucional

CODIGO	CONCEPTO	CREDITO PRESUPUESTARIO	DEVENGADO	SALDO PRESUPUESTARIO
54119	Materiales Eléctricos	5,117.61	5,101.86	15.75
54199	Bienes de Uso y Consumo Diversos	223,280.98	212,144.67	11,136.31
542	Servicios Básicos	927,346.06	752,729.48	174,616.58
54201	Servicios de Energía Eléctrica	170,228.96	125,502.04	44,726.92
54202	Servicios de Agua	72,707.80	62,854.78	9,853.02
54203	Servicios de Telecomunicaciones	562,178.90	443,879.21	118,299.69
54204	Servicios de Correos	122,230.40	120,493.45	1,736.95
543	Servicios Generales y Arrendamientos	35,789,414.10	10,750,625.72	25,038,788.38
54301	Mantenimientos y Reparaciones de Bienes Muebles	62,619.73	56,985.02	5,634.71
54302	Mantenimientos y Reparaciones de Vehículos	60,000.00	60,000.00	0.00
54303	Mantenimientos y Reparaciones de Bienes Inmuebles	51,417.82	51,417.82	0.00
54304	Transportes, Fletes y Almacenamientos	480.00	480.00	0.00
54305	Servicios de Publicidad	475,232.56	475,232.56	0.00
54306	Servicios de Vigilancia	75,000.00	56,002.80	18,997.20
54307	Servicios de Limpiezas y Fumigaciones	77,658.34	59,758.86	17,899.48
54309	Servicios de Laboratorios	15,548.00	15,336.00	212.00
54310	Servicios de Alimentación	6,382.58	5,804.26	578.32
54313	Impresiones, Publicaciones y Reproducciones	22,200,530.88	9,339,792.41	12,860,738.47
54316	Arrendamiento de Bienes Muebles	69,827.00	65,894.97	3,932.03
54317	Arrendamiento de Bienes Inmuebles	645,259.75	512,782.94	132,476.81
54399	Servicios Generales y Arrendamientos Diversos	12,049,457.44	51,138.08	11,998,319.36
544	Pasajes y Viáticos	1,124,830.93	387,549.05	737,281.88
54401	Pasajes al Interior	13,600.00	0.00	13,600.00
54402	Pasajes al Exterior	361,729.54	262,875.05	98,854.49
54403	Viáticos por Comisión Interna	23,148.89	19,574.00	3,574.89
54404	Viáticos por Comisión Externa	726,352.50	105,100.00	621,252.50
545	Consultorías, Estudios e Investigaciones	58,765.00	11,753.25	47,011.75
54505	Servicios de Capacitación	26,115.00	9,103.25	17,011.75
54507	Desarrollos Informáticos	32,650.00	2,650.00	30,000.00
55	Gastos Financieros y Otros	423,962.00	400,219.66	23,742.34
555	Impuestos, Tasas y Derechos	33,793.63	33,423.61	370.02
55599	Impuestos, Tasas y Derechos Diversos	33,793.63	33,423.61	370.02
556	Seguros, Comisiones y Gastos Bancarios	390,068.87	366,696.55	23,372.32
55601	Primas y Gastos de Seguros de Personas	349,813.38	326,560.72	23,252.66
55602	Primas y Gastos de Seguros de Bienes	14,361.97	14,361.97	0.00
55603	Comisiones y Gastos Bancarios	25,893.52	25,773.86	119.66
557	Otros Gastos no Clasificados	99.50	99.50	0.00

REGISTRO NACIONAL DE LAS PERSONAS NATURALES

EJECUCION PRESUPUESTARIA DE EGRESOS


Reporte Acumulado Del 1 de Enero al 31 de Diciembre (Definitivo) del 2022
(EN DOLARES)

Institucional

CODIGO	CONCEPTO	CREDITO PRESUPUESTARIO	DEVENGADO	SALDO PRESUPUESTARIO
55703	Multas y Costas Judiciales	99.50	99.50	0.00
56	Transferencias Corrientes	1,300.00	1,300.00	0.00
563	Transferencias Corrientes al Sector Privado	1,300.00	1,300.00	0.00
56304	A Personas Naturales	1,300.00	1,300.00	0.00
61	Inversiones en Activos Fijos	3,900,310.13	1,052,908.47	2,847,401.66
611	Bienes Muebles	3,290,064.44	829,642.76	2,460,421.68
61101	Mobiliarios	82,064.50	54,944.46	27,120.04
61102	Maquinarias y Equipos	397,016.27	291,019.77	105,996.50
61103	Equipos Médicos y de Laboratorios	950.00	708.48	241.52
61104	Equipos Informáticos	2,648,121.79	399,724.76	2,248,397.03
61105	Vehículos de Transporte	155,000.00	78,331.00	76,669.00
61106	Obras de Arte y Culturales	279.95	279.95	0.00
61108	Herramientas y Repuestos Principales	4,733.14	4,634.34	98.80
61199	Bienes Muebles Diversos	1,898.79	0.00	1,898.79
614	Intangibles	610,245.69	223,265.71	386,979.98
61403	Derechos de Propiedad Intelectual	610,245.69	223,265.71	386,979.98
Total Rubro		53,321,823.75	21,338,200.78	31,983,622.97
Total Cuenta		53,321,823.75	21,338,200.78	31,983,622.97
Total Especifico		53,321,823.75	21,338,200.78	31,983,622.97

F. 
JEFE UFI




F. 
COMISIONADO
REGISTRO NACIONAL DE LAS PERSONAS NATURALES
UNIDAD DE CONTABILIDAD
JEFATURA

REGISTRO NACIONAL DE LAS PERSONAS NATURALES


EJECUCION PRESUPUESTARIA DE INGRESOS
Reporte Acumulado Del 1 de Enero al 31 de Diciembre (Definitivo) del 2022
(EN DOLARES)

Institucional

CODIGO	CONCEPTO	PRESUPUESTO	DEVENGADO	SALDO PRESUPUESTARIO
12	TASAS Y DERECHOS	46,128,211.75	14,219,386.66	31,908,825.09
121	Tasas	46,128,211.75	14,219,386.66	31,908,825.09
12105	Por Servicios de Certificación o Visado de Documentos	13,361.00	13,347.00	14.00
12106	Por Expedición de Documentos de Identificación	46,109,628.65	14,200,867.56	31,908,761.09
12199	Tasas Diversas	5,222.10	5,172.10	50.00
14	VENTA DE BIENES Y SERVICIOS	521.00	450.00	71.00
142	Ingresos por Prestación de Servicios Públicos	71.00	0.00	71.00
14299	Servicios Diversos	71.00	0.00	71.00
143	Ventas de Desechos y Residuos	450.00	450.00	0.00
14399	De Bienes Diversos	450.00	450.00	0.00
16	TRANSFERENCIAS CORRIENTES	7,193,091.00	7,193,089.93	1.07
162	Transferencias Corrientes del Sector Público	7,193,091.00	7,193,089.93	1.07
1620300	Tribunal Supremo Electoral	7,193,091.00	7,193,089.93	1.07
Total Rubro		53,321,823.75	21,412,926.59	31,908,897.16
Total Cuenta		53,321,823.75	21,412,926.59	31,908,897.16
Total Especifico		53,321,823.75	21,412,926.59	31,908,897.16

F. 
 JEFE UFI



F. 
 COMPTADOR
 UNIDAD DE CONTABILIDAD
 JEFATURA