

Registro Nacional de las Personas Naturales
BALANCE DE COMPROBACION
Del 1 de Enero al 31 de Diciembre del 2022
(EN DOLARES)

11/01/2023

Pag. 1 de 10

Institucional

CODIGO	CONCEPTO	SALDO ANTERIOR	DEBE	HABER	SALDO ACUMULADO
2	Recursos	9,882,277.79	59,704,391.14	59,384,588.04	10,202,080.89
21	Fondos	1,728,180.69	58,241,482.07	52,657,547.07	7,312,115.69
211	Disponibilidades	1,714,427.71	31,734,342.89	32,467,898.85	980,871.75
21109	Bancos Comerciales M/D	1,689,890.29	31,710,030.14	32,444,791.11	955,129.32
21109001	Banco Comerciales M	1,689,890.29	31,710,030.14	32,444,791.11	955,129.32
21151	Fondos Depósitos en Tesoro Público	24,537.42	24,312.75	23,107.74	25,742.43
21151935	Fondos Depósitos en Tesoro Publico	24,537.42	24,312.75	23,107.74	25,742.43
212	Anticipos de Fondos	13,752.98	61,305.58	56,464.08	18,594.48
21201	Anticipos a Empleados	13,752.98	61,305.58	56,464.08	18,594.48
21201001	Anticipos a Empleados	13,752.98	61,305.58	56,464.08	18,594.48
213	Deudores Monetarios	0.00	26,445,833.60	20,133,184.14	6,312,649.46
21312	D.M. x Tasas y Derechos	0.00	12,876,858.66	8,582,477.41	4,294,381.25
21312001	D.M. x Tasas y Derechos	0.00	12,876,858.66	8,582,477.41	4,294,381.25
21314	D.M. x Venta de Bienes y Servicios	0.00	450.00	450.00	0.00
21314001	D.M x Venta de Bienes y Servicios	0.00	450.00	450.00	0.00
21314002	Personas Naturales	0.00	0.00	0.00	0.00
21316	D.M. x Transferencias Corrientes Recibidas	0.00	7,193,089.93	5,174,821.72	2,018,268.21
21316807	Tribunal Supremo Electoral	0.00	7,193,089.93	5,174,821.72	2,018,268.21
21322	D.M. x Transferencias de Capital Recibidas	0.00	0.00	0.00	0.00
21322807	Tribunal Supremo Electoral	0.00	0.00	0.00	0.00
21389	D.M. x Operaciones de Ejercicios Anteriores	0.00	6,375,435.01	6,375,435.01	0.00
21389001	D.M. x Operaciones de Ejercicios Anteriores	0.00	6,375,435.01	6,375,435.01	0.00
22	Inversiones Financieras	6,507,664.40	276,109.72	6,431,105.01	352,669.11
225	Deudores Financieros	6,383,113.52	50,000.00	6,425,435.01	7,678.51
22505	Deudores por Reintegros	5,000.00	50,000.00	50,000.00	5,000.00
22505001	Deudores por Reintegros	5,000.00	50,000.00	50,000.00	5,000.00
22551	Deudores Monetarios por Percibir	6,378,113.52	0.00	6,375,435.01	2,678.51
22551214	DMP x D.M. x Venta de Bienes y Servicios	2,148,764.97	0.00	2,148,764.97	0.00
22551216	DMP x D.M. x Transferencias Corrientes Recibidas	4,226,670.04	0.00	4,226,670.04	0.00
22551514	DMP x D.M. x Venta de Bienes y Servicios	1,518.23	0.00	0.00	1,518.23
22551714	DMP x D.M. x Venta de Bienes y Servicios	940.23	0.00	0.00	940.23
22551789	DMP x D.M. x Operaciones de Ejercicios Anteriores	174.36	0.00	0.00	174.36
22551816	DMP x D.M. x Transferencias Corrientes Recibidas	45.67	0.00	0.00	45.67
22551914	DMP x D.M. x Venta de Bienes y Servicios	0.02	0.00	0.00	0.02
226	Inversiones Intangibles	124,550.88	220,439.72	5,670.00	339,320.60
22607	Arrendamientos y Derechos Pagados x Anticipado	5,670.00	0.00	5,670.00	0.00
22607002	De Bienes Inmuebles	5,670.00	0.00	5,670.00	0.00
22615	Derechos de Propiedad Intangible	553,597.00	220,439.72	0.00	774,036.72
22615003	Derechos de Propiedad Intelectual	553,597.00	220,439.72	0.00	774,036.72
22699	Amortizaciones Acumuladas	434,716.12	0.00	0.00	434,716.12

Registro Nacional de las Personas Naturales
BALANCE DE COMPROBACION
Del 1 de Enero al 31 de Diciembre del 2022
(EN DOLARES)

11/01/2023

Pag. 2 de 10

Institucional

CODIGO	CONCEPTO	SALDO ANTERIOR	DEBE	HABER	SALDO ACUMULADO
22699001	Amortizaciones Acumuladas	434,716.12	0.00	0.00	434,716.12
227	Bienes y Servicios Pagados por Anticipado	0.00	5,670.00	0.00	5,670.00
22707	Arrendamientos y Derechos Pagados por Anticipado	0.00	5,670.00	0.00	5,670.00
22707002	De Bienes Inmuebles	0.00	5,670.00	0.00	5,670.00
23	Inversiones en Existencias	173,103.81	410,489.91	288,754.28	294,839.44
231	Existencias Institucionales	173,103.81	410,489.91	288,754.28	294,839.44
23101	Productos Alimenticios Agropecuarios y Forestales	2,709.96	1,441.00	2,722.71	1,428.25
23101001	Productos Alimenticios para Personas	2,701.56	1,441.00	2,722.71	1,419.85
23101003	Productos Agropecuarios y Forestales	8.40	0.00	0.00	8.40
23103	Productos Textiles y Vestuarios	493.01	5,657.54	3,851.11	2,299.44
23103001	Productos Textiles y Vestuarios	493.01	5,657.54	3,851.11	2,299.44
23105	Materiales de Oficina, Productos de Papel e Impresos	17,918.47	30,033.27	20,067.50	27,884.24
23105001	Productos de Papel y Cartón	13,840.11	23,258.58	16,684.04	20,414.65
23105002	Materiales de Oficina	4,078.36	6,774.69	3,383.46	7,469.59
23107	Productos de Cuero y Caucho	3,387.18	615.25	2,359.49	1,642.94
23107001	Productos de Cuero y Caucho	1,403.25	615.25	375.56	1,642.94
23107003	Llantas y Neumáticos	1,983.93	0.00	1,983.93	0.00
23109	Productos Químicos, Combustibles y Lubricantes	22,804.92	99,007.31	60,480.00	61,332.23
23109001	Productos Químicos	10,003.21	14,490.45	7,347.69	17,145.97
23109002	Productos Farmacéuticos y Medicinales	1,996.71	4,621.86	2,432.31	4,186.26
23109003	Combustibles y Lubricantes	10,805.00	79,895.00	50,700.00	40,000.00
23111	Minerales y Productos Derivados	1,209.05	1,271.90	619.53	1,861.42
23111001	Minerales no Metálicos y Productos Derivados	291.48	0.00	264.16	27.32
23111002	Minerales Metálicos y Productos Derivados	917.57	1,271.90	355.37	1,834.10
23113	Materiales de Uso o Consumo	114,856.06	75,134.11	74,913.06	115,077.11
23113001	Materiales e Instrumental de Laboratorios y Uso Médico	8,463.51	3,461.71	1,832.09	10,093.13
23113002	Materiales Informáticos	102,041.81	68,643.45	71,728.83	98,956.43
23113004	Materiales Eléctricos	4,350.74	3,028.95	1,352.14	6,027.55
23115	Bienes de Uso y Consumo Diversos	9,725.16	197,329.53	123,740.88	83,313.81
23115001	Herramientas, Repuestos y Accesorios	646.00	419.50	747.51	317.99
23115099	Bienes de Uso y Consumo Diversos	9,079.16	196,910.03	122,993.37	82,995.82
24	Inversiones en Bienes de Uso	1,473,328.89	776,309.44	7,181.68	2,242,456.65
241	Bienes Depreciables	1,472,503.75	776,309.44	7,181.68	2,241,631.51
24115	Equipos Médicos y de Laboratorios	1,977.50	0.00	0.00	1,977.50
24115001	Equipos Médicos y de Laboratorios	1,977.50	0.00	0.00	1,977.50
24117	Equipo de Transporte, Tracción y Elevación	672,450.20	78,331.00	0.00	750,781.20
24117001	Vehículos de Transporte	672,450.20	78,331.00	0.00	750,781.20
24119	Maquinaria, Equipo y Mobiliario Diverso	2,763,807.31	697,978.44	7,181.68	3,454,604.07
24119001	Mobiliarios	541,673.63	24,861.67	841.68	565,693.62
24119002	Maquinarias y Equipos	458,471.81	278,201.14	2,940.00	733,732.95

Registro Nacional de las Personas Naturales
BALANCE DE COMPROBACION
Del 1 de Enero al 31 de Diciembre del 2022
(EN DOLARES)

11/01/2023

Pag. 3 de 10

Institucional

CODIGO	CONCEPTO	SALDO ANTERIOR	DEBE	HABER	SALDO ACUMULADO
24119004	Equipos Informáticos	1,748,692.93	393,514.43	3,400.00	2,138,807.36
24119005	Herramientas y Repuestos Principales	842.92	1,401.20	0.00	2,244.12
24119099	Bienes Muebles Diversos	14,126.02	0.00	0.00	14,126.02
24199	Depreciación Acumulada	1,965,731.26	0.00	0.00	1,965,731.26
24199017	Equipo de Transporte, Tracción y Elevación	442,318.44	0.00	0.00	442,318.44
24199019	Maquinaria, Equipo y Mobiliario Diverso	1,523,412.82	0.00	0.00	1,523,412.82
243	Bienes no Depreciables	825.14	0.00	0.00	825.14
24305	Obras de Arte, Libros y Colecciones	825.14	0.00	0.00	825.14
24305002	Libros y Colecciones	825.14	0.00	0.00	825.14
Sub Total Título		9,882,277.79	59,704,391.14	59,384,588.04	10,202,080.89

Registro Nacional de las Personas Naturales
BALANCE DE COMPROBACION
Del 1 de Enero al 31 de Diciembre del 2022
(EN DOLARES)

11/01/2023

Pag. 4 de 10

Institucional

CODIGO	CONCEPTO	SALDO ANTERIOR	DEBE	HABER	SALDO ACUMULADO
4	Obligaciones con Terceros	5,058,077.82	25,368,493.38	25,585,144.63	5,274,729.07
41	Deuda Corriente	59,794.70	21,022,208.92	25,860,075.41	4,897,661.19
412	Depósitos de Terceros	59,794.70	164,774.99	160,310.32	55,330.03
41201	Depósitos Ajenos	52,832.41	84,096.31	65,530.12	34,266.22
41201001	Depósitos Ajenos	18,823.86	41,905.45	41,491.62	18,410.03
41201002	Rendimientos en Cuentas Corrientes	870.32	15,388.64	14,518.32	0.00
41201777	Embargos Judiciales	33,138.23	26,802.22	9,520.18	15,856.19
41254	Anticipo de Impuesto Retenido IVA	6,962.29	80,678.68	94,780.20	21,063.81
41254935	Tesoro Público (DGT)	6,962.29	80,678.68	94,780.20	21,063.81
413	Acreedores Monetarios	0.00	20,857,433.93	25,699,765.09	4,842,331.16
41351	A. M. x Remuneraciones	0.00	7,185,251.30	7,425,592.00	240,340.70
41351001	Remuneraciones	0.00	4,882,705.71	4,893,221.03	10,515.32
41351003	Afp Confia	0.00	412,857.69	442,224.08	29,366.39
41351004	Afp Crecer	0.00	329,300.40	361,317.08	32,016.68
41351005	Banco Agrícola	0.00	145,996.50	148,709.07	2,712.57
41351007	Banco Citibank	0.00	18,648.81	18,648.81	0.00
41351008	Banco HSBC	0.00	96,087.77	96,087.77	0.00
41351009	Banco Hipotecario	0.00	3,366.24	3,366.24	0.00
41351010	Banco Promerica	0.00	3,148.92	3,148.92	0.00
41351011	Agepym	0.00	1,766.76	1,766.76	0.00
41351014	RNPN Embargos Judiciales	0.00	9,948.64	9,948.64	0.00
41351016	Caja de Credito San Ignacio	0.00	5,047.00	5,047.00	0.00
41351017	Caja de Credito de Chaichuapa	0.00	2,472.00	2,472.00	0.00
41351018	Caja de Credito de Ilobasco	0.00	6,135.12	6,135.12	0.00
41351025	Cooperativa de Abogados	0.00	838.75	838.75	0.00
41351026	Caja de Credito San Pedro Nonualco	0.00	16,277.18	16,277.18	0.00
41351027	Cactiusa de R.L.	0.00	1,500.48	1,500.48	0.00
41351030	Acovi de R.L.	0.00	18,530.89	19,198.00	667.11
41351032	Caja de Credito Chalatenango	0.00	4,458.84	4,458.84	0.00
41351034	Acepymes de R.L.	0.00	25.00	25.00	0.00
41351035	Banco America Central	0.00	75,691.60	75,691.60	0.00
41351036	La Hipotecaria	0.00	3,433.80	3,433.80	0.00
41351038	Acacu de R.L.	0.00	11,638.95	11,638.95	0.00
41351041	Banco Izalqueño	0.00	7,634.88	7,634.88	0.00
41351043	Juzgado de Familia	0.00	15,468.60	15,468.60	0.00
41351048	Acopac de R.L.	0.00	2,220.00	2,220.00	0.00
41351049	Primer Banco de Los Trabajadores	0.00	127,022.74	127,022.74	0.00
41351050	Caja de Credito de Santiago de Maria	0.00	4,984.00	4,984.00	0.00
41351051	Acacypac	0.00	9,952.52	9,952.52	0.00
41351053	Acodjar	0.00	10,901.00	10,901.00	0.00

Registro Nacional de las Personas Naturales
BALANCE DE COMPROBACION
Del 1 de Enero al 31 de Diciembre del 2022
(EN DOLARES)

11/01/2023

Pag. 5 de 10

Institucional

CODIGO	CONCEPTO	SALDO ANTERIOR	DEBE	HABER	SALDO ACUMULADO
41351057	Coopas	0.00	6,012.78	6,012.78	0.00
41351060	Acacespsa	0.00	900.00	900.00	0.00
41351062	Cooperativa Financiera Hacienda	0.00	3,096.00	3,096.00	0.00
41351065	Caja de Credito de Berlin	0.00	756.00	756.00	0.00
41351067	Asoc. Cooperativa Acer	0.00	3,180.00	3,195.00	15.00
41351071	Coop. Acacme El Esfuerzo	0.00	2,400.00	2,400.00	0.00
41351072	Acomi de R.L	0.00	34,334.47	34,334.47	0.00
41351074	Caja Credito Zacatecoluca	0.00	2,664.00	2,664.00	0.00
41351075	Asoc. Coop. Chalatenango (ACAYCCOMAC)	0.00	1,653.60	1,653.60	0.00
41351079	Co-Andes Veintiuno de Junio de R.L.	0.00	2,323.68	2,323.68	0.00
41351080	Acecenta de R.L	0.00	2,155.23	2,155.23	0.00
41351081	Comedica de R.L	0.00	177.00	177.00	0.00
41351082	Parques y Jardines de Cuscatlan	0.00	84.00	84.00	0.00
41351084	Banco Azul de El Salvador, S.A.	0.00	1,653.48	1,653.48	0.00
41351085	Codeza de R.L.	0.00	1,188.00	1,188.00	0.00
41351087	Cosavi de R.L.	0.00	101,011.89	101,011.89	0.00
41351089	Acacciba de R.L.	0.00	1,129.80	1,129.80	0.00
41351090	Coop - 1 de R.L.	0.00	1,312.44	1,312.44	0.00
41351091	Acacceantel de R. L.	0.00	89.50	89.50	0.00
41351092	Sindicato de trabajadores del RNP	0.00	5,838.00	5,838.00	0.00
41351099	Caja Credito Santiago Nonualco	0.00	2,011.20	2,011.20	0.00
41351103	Caja de Credito de Quezaltepeque	0.00	1,482.00	1,482.00	0.00
41351105	Copadeo de R.L.	0.00	6,344.00	6,344.00	0.00
41351107	Caja de Credito Rural de Santa Ana	0.00	68,968.62	69,283.77	315.15
41351108	Caja de Credito de Armenia	0.00	7,775.76	7,775.76	0.00
41351109	Acacsemersa de R:L:	0.00	2,174.40	2,174.40	0.00
41351111	Caja de Credito de San Vicente	0.00	20,623.78	20,623.78	0.00
41351112	Banco Atlantida El Salvador, S.A.	0.00	2,510.00	2,761.00	251.00
41351113	Asoc. Coop. Ahorro y Credito ELECTRA de RL.	0.00	367.98	367.98	0.00
41351114	ACOFINGES, DE R.L.	0.00	6,528.00	6,528.00	0.00
41351115	Caja de Credito de Olocuilta	0.00	355.86	355.86	0.00
41351116	Caja de Credito de San Agustin	0.00	2,858.25	2,858.25	0.00
41351117	ACACYCPNC, DE R.L.	0.00	2,331.98	2,331.98	0.00
41351118	Nelson Alberto Romano Luna (Opticas Zafiro)	0.00	503.25	503.25	0.00
41351803	Caja Mutual de Abogados (Comudasal)	0.00	106.32	106.32	0.00
41351814	Procuraduria General de La Republica	0.00	8,020.85	8,020.85	0.00
41351827	Instituto Nacional de Pensiones de los Empleados Públicos (INPEP)	0.00	3,858.90	4,109.40	250.50
41351837	Instituto de Previsión Social de la Fuerza Armada (IPSFA)	0.00	7,950.84	7,968.96	18.12
41351893	Instituto Salvadoreño del Seguro Social (ISSS)	0.00	396,197.38	433,270.26	37,072.88
41351921	Fondo Social para la Vivienda (FSV)	0.00	40,707.85	40,707.85	0.00

Registro Nacional de las Personas Naturales
BALANCE DE COMPROBACION
Del 1 de Enero al 31 de Diciembre del 2022
(EN DOLARES)

11/01/2023

Pag. 6 de 10

Institucional

CODIGO	CONCEPTO	SALDO ANTERIOR	DEBE	HABER	SALDO ACUMULADO
41351935	Tesoro Público (DGT)	0.00	203,553.42	330,693.40	127,139.98
41354	A.M. x Adquisiciones de Bienes y Servicios	0.00	8,774,031.74	12,451,267.59	3,677,235.85
41354001	Adquisiciones de Bienes y Servicios	0.00	8,671,191.58	12,348,427.43	3,677,235.85
41354837	Instituto de Provision Social de la Fuerza Armada (IPSFA)	0.00	49,277.04	49,277.04	0.00
41354920	Administración Nacional de Acueductos y Alcantarillados (ANDA)	0.00	53,563.12	53,563.12	0.00
41355	A.M. x Gastos Financieros y Otros	0.00	317,705.01	422,447.52	104,742.51
41355001	Gastos Financieros y Otros	0.00	317,705.01	422,447.52	104,742.51
41356	A.M. x Transferencias Corrientes Otorgadas	0.00	1,300.00	1,300.00	0.00
41356001	Transferencias Corrientes Otorgadas	0.00	1,300.00	1,300.00	0.00
41361	A.M. x Inversiones en Activos Fijos	0.00	238,315.32	1,052,873.52	814,558.20
41361001	Inversiones en Activos Fijos	0.00	238,315.32	1,052,873.52	814,558.20
41389	A.M. x Operaciones de Ejercicios Anteriores	0.00	4,340,830.56	4,346,284.46	5,453.90
41389001	Operaciones de Ejercicios Anteriores	0.00	4,340,830.56	4,346,284.46	5,453.90
42	Financiamiento de Terceros	4,998,283.12	4,346,284.46	(274,930.78)	377,067.88
424	Acreedores Financieros	4,998,283.12	4,346,284.46	(274,930.78)	377,067.88
42450	Provisiones por Acreedores Monetarios	656,664.78	630,361.44	(26,303.34)	0.00
42450777	Provisiones por Acreedores Monetarios	656,664.78	630,361.44	(26,303.34)	0.00
42451	Acreedores Monetarios por Pagar	4,341,618.34	3,715,923.02	(248,627.44)	377,067.88
42451089	AMP X A.M. x Operaciones de Ejercicios Anteriores	33,360.27	10.00	(9,641.63)	23,708.64
42451151	AMP X A. M. x Remuneraciones	1,651.50	0.00	0.40	1,651.90
42451154	AMP X A.M. x Adquisiciones de Bienes y Servicios	0.40	0.00	(0.40)	0.00
42451189	AMP X A.M. x Operaciones de Ejercicios Anteriores	118,002.75	42,090.81	(18,219.97)	57,691.97
42451389	AMP X A.M. x Operaciones de Ejercicios Anteriores	40,553.02	1,516.90	0.00	39,036.12
42451489	AMP X A.M. x Operaciones de Ejercicios Anteriores	12,840.75	0.00	0.00	12,840.75
42451589	AMP X A.M. x Operaciones de Ejercicios Anteriores	4,166.56	0.00	0.00	4,166.56
42451651	AMP X A. M. x Remuneraciones	0.06	0.00	0.00	0.06
42451689	AMP X A.M. x Operaciones de Ejercicios Anteriores	54,194.19	0.00	0.00	54,194.19
42451777	Acreedores Monetarios por Pagar	3,960,624.56	3,672,305.31	(209,277.62)	79,041.63
42451789	AMP X A.M. x Operaciones de Ejercicios Anteriores	35,618.41	0.00	0.00	35,618.41
42451889	AMP X A.M. x Operaciones de Ejercicios Anteriores	47,038.50	0.00	(10,574.03)	36,464.47
42451989	AMP X A.M. x Operaciones de Ejercicios Anteriores	33,567.37	0.00	(914.19)	32,653.18
Sub Total Título		5,058,077.82	25,368,493.38	25,585,144.63	5,274,729.07

Registro Nacional de las Personas Naturales
BALANCE DE COMPROBACION
Del 1 de Enero al 31 de Diciembre del 2022
(EN DOLARES)

11/01/2023

Pag. 7 de 10

Institucional

CODIGO	CONCEPTO	SALDO ANTERIOR	DEBE	HABER	SALDO ACUMULADO
8	Obligaciones Propias	4,824,199.97	24,680,515.36	24,783,667.21	4,927,351.82
81	Patrimonio Estatal	4,824,199.97	4,438,337.84	4,438,337.84	4,824,199.97
811	Patrimonio	4,824,199.97	4,438,337.84	4,438,337.84	4,824,199.97
81103	Patrimonio Instituciones Descentralizadas	(162,407.24)	0.00	0.00	(162,407.24)
81103001	Patrimonio Instituciones Descentralizadas	6,497.99	0.00	0.00	6,497.99
81103002	Patrimonio Institucional Ejercicio 1998	89,789.59	0.00	0.00	89,789.59
81103003	Patrimonio Institucional Ejercicio 1999	420,328.67	0.00	0.00	420,328.67
81103004	Patrimonio Institucional Ejercicio 2000	(250,367.16)	0.00	0.00	(250,367.16)
81103005	Patrimonio Institucional Ejercicio 2001	(80,108.30)	0.00	0.00	(80,108.30)
81103006	Patrimonio Institucional Ejercicio 2002	63,041.39	0.00	0.00	63,041.39
81103007	Patrimonio Institucional Ejercicio 2003	(240,944.46)	0.00	0.00	(240,944.46)
81103008	Patrimonio Institucional Ejercicio 2004	(170,644.96)	0.00	0.00	(170,644.96)
81107	Donaciones y Legados Bienes Corporales	5,738,531.06	0.00	0.00	5,738,531.06
81107001	Donaciones y Legados Bienes Corporales	5,738,531.06	0.00	0.00	5,738,531.06
81109	Resultado Ejercicios Anteriores	(5,190,261.69)	0.00	4,438,337.84	(751,923.85)
81109001	Resultado Ejercicios Anteriores	0.00	0.00	0.00	0.00
81109008	Resultado Ejercicio 2005	(269,168.52)	0.00	0.00	(269,168.52)
81109009	Resultado Ejercicio 2006	(582,392.95)	0.00	0.00	(582,392.95)
81109010	Resultado Ejercicio 2007	344,747.10	0.00	0.00	344,747.10
81109011	Resultado Ejercicio 2008	(121,386.79)	0.00	0.00	(121,386.79)
81109012	Resultado Ejercicio 2009	135,717.23	0.00	0.00	135,717.23
81109013	Resultado Ejercicio 2010	748,287.32	0.00	0.00	748,287.32
81109014	Resultado Ejercicio 2011	407,352.16	0.00	0.00	407,352.16
81109015	Resultado Ejercicio 2012	(793,171.72)	0.00	0.00	(793,171.72)
81109016	Resultado Ejercicio 2013	(3,708,588.19)	0.00	0.00	(3,708,588.19)
81109017	Resultado Ejercicio 2014	1,202,493.46	0.00	0.00	1,202,493.46
81109018	Resultado Ejercicio 2015	(1,907,274.88)	0.00	0.00	(1,907,274.88)
81109019	Resultado Ejercicio 2016	48,532.48	0.00	0.00	48,532.48
81109020	Resultado Ejercicio 2017	(364,493.83)	0.00	0.00	(364,493.83)
81109021	Resultado Ejercicio 2018	(127,792.04)	0.00	0.00	(127,792.04)
81109022	Resultado Ejercicio 2019	(307,697.60)	0.00	0.00	(307,697.60)
81109023	Resultado Ejercicio 2020	104,575.08	0.00	0.00	104,575.08
81109024	Resultado Ejercicio 2021	0.00	0.00	4,438,337.84	4,438,337.84
81111	Resultado Ejercicio Corriente	4,438,337.84	4,438,337.84	0.00	0.00
81111999	Resultado Ejercicio Corriente	4,438,337.84	4,438,337.84	0.00	0.00
83	Gastos de Gestión	0.00	20,242,177.52	0.00	20,242,177.52
833	Gastos en Personal	0.00	7,425,592.00	0.00	7,425,592.00
83301	Remuneraciones Personal Permanente	0.00	68,541.36	0.00	68,541.36
83301001	Sueldos	0.00	48,000.00	0.00	48,000.00
83301003	Aguinaldos	0.00	456.26	0.00	456.26

Registro Nacional de las Personas Naturales
BALANCE DE COMPROBACION
Del 1 de Enero al 31 de Diciembre del 2022
(EN DOLARES)

11/01/2023

Pag. 8 de 10

Institucional

CODIGO	CONCEPTO	SALDO ANTERIOR	DEBE	HABER	SALDO ACUMULADO
83301005	Dietas	0.00	18,885.10	0.00	18,885.10
83301007	Beneficios Adicionales	0.00	1,200.00	0.00	1,200.00
83303	Remuneraciones Personal Eventual	0.00	6,569,626.91	0.00	6,569,626.91
83303001	Sueldos	0.00	5,846,911.53	0.00	5,846,911.53
83303003	Aguinaldos	0.00	200,252.50	0.00	200,252.50
83303006	Beneficios Adicionales	0.00	522,462.88	0.00	522,462.88
83307	Contrib. Patronales a Inst. de Seguridad Social Pública	0.00	315,438.39	0.00	315,438.39
83307001	Por Remuneraciones Permanentes	0.00	900.00	0.00	900.00
83307002	Por Remuneraciones Eventuales	0.00	314,538.39	0.00	314,538.39
83309	Contrib. Patronales a Inst de Seguridad Social Privadas	0.00	419,839.75	0.00	419,839.75
83309001	Por Remuneraciones Permanentes	0.00	3,720.00	0.00	3,720.00
83309002	Por Remuneraciones Eventuales	0.00	416,119.75	0.00	416,119.75
83311	Gastos de Representación	0.00	6,000.00	0.00	6,000.00
83311001	Por Prestación de Servicios en el País	0.00	6,000.00	0.00	6,000.00
83313	Indemnizaciones	0.00	46,145.59	0.00	46,145.59
83313002	Al Personal de Servicios Eventuales	0.00	46,145.59	0.00	46,145.59
834	Gastos en Bienes de Consumo y Servicios	0.00	12,329,531.96	0.00	12,329,531.96
83401	Productos Alimenticios, Agropecuarios y Forestales	0.00	17,323.47	0.00	17,323.47
83401001	Productos Alimenticios para Personas	0.00	16,999.72	0.00	16,999.72
83401003	Productos Agropecuarios y Forestales	0.00	323.75	0.00	323.75
83403	Productos Textiles y Vestuarios	0.00	52,824.71	0.00	52,824.71
83403001	Productos Textiles y Vestuarios	0.00	52,824.71	0.00	52,824.71
83405	Materiales de Oficina, Productos de Papel e Impresos	0.00	28,067.92	0.00	28,067.92
83405001	Productos de Papel y Cartón	0.00	21,883.96	0.00	21,883.96
83405002	Materiales de Oficina	0.00	5,990.05	0.00	5,990.05
83405003	Libros, Textos, Útiles de Enseñanza y Publicaciones	0.00	193.91	0.00	193.91
83407	Productos de Cuero y Caucho	0.00	2,443.31	0.00	2,443.31
83407001	Productos de Cuero y Caucho	0.00	459.38	0.00	459.38
83407003	Llantas y Neumáticos	0.00	1,983.93	0.00	1,983.93
83409	Productos Químicos, Combustibles y Lubricantes	0.00	67,426.02	0.00	67,426.02
83409001	Productos Químicos	0.00	19,017.30	0.00	19,017.30
83409002	Productos Farmacéuticos y Medicinales	0.00	2,432.31	0.00	2,432.31
83409003	Combustibles y Lubricantes	0.00	45,976.41	0.00	45,976.41
83411	Minerales y Productos Derivados	0.00	19,005.84	0.00	19,005.84
83411001	Minerales no Metálicos y Productos Derivados	0.00	1,892.72	0.00	1,892.72
83411002	Minerales Metálicos y Productos Derivados	0.00	17,113.12	0.00	17,113.12
83413	Materiales de Uso o Consumo	0.00	103,364.47	0.00	103,364.47
83413001	Materiales e Instrumental de Laboratorios y Uso Médico	0.00	1,832.09	0.00	1,832.09
83413002	Materiales Informáticos	0.00	98,107.33	0.00	98,107.33
83413004	Materiales Eléctricos	0.00	3,425.05	0.00	3,425.05

Registro Nacional de las Personas Naturales
BALANCE DE COMPROBACION
Del 1 de Enero al 31 de Diciembre del 2022
(EN DOLARES)

11/01/2023

Pag. 9 de 10

Institucional



CODIGO	CONCEPTO	SALDO ANTERIOR	DEBE	HABER	SALDO ACUMULADO
83415	Bienes de Uso y Consumo Diverso	0.00	139,461.04	0.00	139,461.04
83415001	Herramientas, Repuestos y Accesorios	0.00	1,233.03	0.00	1,233.03
83415099	Bienes de Uso y Consumo Diversos	0.00	138,228.01	0.00	138,228.01
83417	Servicios Básicos	0.00	752,729.51	0.00	752,729.51
83417001	Servicios de Energía Eléctrica	0.00	125,502.04	0.00	125,502.04
83417002	Servicios de Agua	0.00	62,854.78	0.00	62,854.78
83417003	Servicios de Telecomunicaciones	0.00	443,879.24	0.00	443,879.24
83417004	Servicios de Correos	0.00	120,493.45	0.00	120,493.45
83419	Mantenimiento y Reparación	0.00	168,402.84	0.00	168,402.84
83419001	Mantenimientos y Reparaciones de Bienes Muebles	0.00	56,985.02	0.00	56,985.02
83419002	Mantenimientos y Reparaciones de Vehículos	0.00	60,000.00	0.00	60,000.00
83419003	Mantenimientos y Reparaciones de Bienes Inmuebles	0.00	51,417.82	0.00	51,417.82
83421	Servicios Comerciales	0.00	9,953,220.67	0.00	9,953,220.67
83421001	Transportes, Fletes y Almacenamientos	0.00	480.00	0.00	480.00
83421002	Servicios de Publicidad	0.00	475,232.56	0.00	475,232.56
83421003	Servicios de Vigilancia	0.00	56,002.80	0.00	56,002.80
83421004	Servicios de Limpiezas y Fumigaciones	0.00	60,632.64	0.00	60,632.64
83421006	Servicios de Laboratorios	0.00	15,336.00	0.00	15,336.00
83421007	Servicios de Alimentación	0.00	5,744.26	0.00	5,744.26
83421010	Impresiones, Publicaciones y Reproducciones	0.00	9,339,792.41	0.00	9,339,792.41
83423	Otros Servicios y Arrendamientos Diversos	0.00	47,281.95	0.00	47,281.95
83423099	Servicios Generales y Arrendamientos Diversos	0.00	47,281.95	0.00	47,281.95
83425	Arrendamientos y Derechos	0.00	578,677.91	0.00	578,677.91
83425001	De Bienes Muebles	0.00	65,894.97	0.00	65,894.97
83425002	De Bienes Inmuebles	0.00	512,782.94	0.00	512,782.94
83427	Pasajes y Viáticos	0.00	387,549.05	0.00	387,549.05
83427002	Pasajes al Exterior	0.00	262,875.05	0.00	262,875.05
83427003	Viáticos por Comisión Interna	0.00	19,574.00	0.00	19,574.00
83427004	Viáticos por Comisión Externa	0.00	105,100.00	0.00	105,100.00
83429	Servicios Técnicos y Profesionales	0.00	11,753.25	0.00	11,753.25
83429005	Servicios de Capacitación	0.00	9,103.25	0.00	9,103.25
83429007	Desarrollos Informáticos	0.00	2,650.00	0.00	2,650.00
835	Gastos en Bienes Capitalizables	0.00	63,306.04	0.00	63,306.04
83503	Equipos Médicos y de Laboratorios	0.00	708.48	0.00	708.48
83503001	Equipos Médicos y de Laboratorios	0.00	708.48	0.00	708.48
83507	Maquinaria, Equipo y Mobiliario Diverso	0.00	59,526.57	0.00	59,526.57
83507001	Mobiliarios	0.00	30,924.47	0.00	30,924.47
83507002	Equipos Informáticos	0.00	9,610.33	0.00	9,610.33
83507003	Maquinarias y Equipos	0.00	15,758.63	0.00	15,758.63
83507004	Herramientas y Repuestos Principales	0.00	3,233.14	0.00	3,233.14

Registro Nacional de las Personas Naturales
BALANCE DE COMPROBACION
Del 1 de Enero al 31 de Diciembre del 2022
(EN DOLARES)


11/01/2023
Pag. 10 de 10

Institucional

CODIGO	CONCEPTO	SALDO ANTERIOR	DEBE	HABER	SALDO ACUMULADO
83509	Libros y Colecciones	0.00	279.95	0.00	279.95
83509002	Obras de Arte y Culturales	0.00	279.95	0.00	279.95
83513	Gastos en Activos Intangibles	0.00	2,791.04	0.00	2,791.04
83513003	Derechos de Propiedad Intelectual	0.00	2,791.04	0.00	2,791.04
836	Gastos Financieros y Otros	0.00	422,447.52	0.00	422,447.52
83601	Primas y Gastos por Seguros y Comisiones Bancarias	0.00	389,424.41	0.00	389,424.41
83601001	Primas y Gastos de Seguros de Personas	0.00	349,288.58	0.00	349,288.58
83601002	Primas y Gastos de Seguros de Bienes	0.00	14,361.97	0.00	14,361.97
83601003	Comisiones y Gastos Bancarios	0.00	25,773.86	0.00	25,773.86
83603	Impuestos, Tasas y Derechos	0.00	32,923.61	0.00	32,923.61
83603099	Impuestos, Tasas y Derechos Diversos	0.00	32,923.61	0.00	32,923.61
83613	Gastos Corrientes Diversos	0.00	99.50	0.00	99.50
83613003	Multas y Costas Judiciales	0.00	99.50	0.00	99.50
837	Gastos en Transferencias Otorgadas	0.00	1,300.00	0.00	1,300.00
83709	Transferencias Corrientes al Sector Privado	0.00	1,300.00	0.00	1,300.00
83709004	A Personas Naturales	0.00	1,300.00	0.00	1,300.00
85	Ingresos de Gestión	0.00	0.00	20,345,329.37	20,345,329.37
856	Ingresos por Transferencias Corrientes Recibidas	0.00	0.00	7,193,089.93	7,193,089.93
85605	Transferencias Corrientes del Sector Público	0.00	0.00	7,193,089.93	7,193,089.93
85605807	Tribunal Supremo Electoral	0.00	0.00	7,193,089.93	7,193,089.93
857	Ingresos por Transferencias de Capital Recibidas	0.00	0.00	0.00	0.00
85703	Transferencias de Capital del Sector Público	0.00	0.00	0.00	0.00
85703807	Tribunal Supremo Electoral	0.00	0.00	0.00	0.00
858	Ingresos por Ventas de Bienes y Servicios	0.00	0.00	12,877,308.66	12,877,308.66
85801	Tasas de Servicios Públicos	0.00	0.00	12,876,858.66	12,876,858.66
85801005	Por Servicios de Certificación o Visado de Documentos	0.00	0.00	13,347.00	13,347.00
85801006	Por Expedición de Documentos de Identificación	0.00	0.00	12,858,339.56	12,858,339.56
85801099	Tasas Diversas	0.00	0.00	5,172.10	5,172.10
85807	Venta de Servicios Públicos	0.00	0.00	0.00	0.00
85807099	Servicios Diversos	0.00	0.00	0.00	0.00
85809	Venta de Desechos y Residuos	0.00	0.00	450.00	450.00
85809099	De Bienes Diversos	0.00	0.00	450.00	450.00
859	Ingresos por Actualizaciones y Ajustes	0.00	0.00	274,930.78	274,930.78
85955	Ajustes de Ejercicios Anteriores	0.00	0.00	274,930.78	274,930.78
85955001	Ajustes de Ejercicios Anteriores	0.00	0.00	274,930.78	274,930.78
Sub Total Título		4,824,199.97	24,680,515.36	24,783,667.21	4,927,351.82
Total		(0.00)	109,753,399.88	109,753,399.88	0.00



REPUBLICA DE EL SALVADOR EN LA AMERICA CENTRAL
DIRECCION FINANCIERA
MINISTERIO DE ECONOMIA



Las Firmas del presente Estado Financiero son:

Licda. Argentina Lucia Miranda Escobar (Directora Financiera)

Lic. Ernesto Alexander Villanueva Reyes (Contador Institucional)