

Registro Nacional de las Personas Naturales
ESTADO DE SITUACION FINANCIERA
al 31 de Enero del 2023
(EN DOLARES)

21/02/2023
Pag. 1 de 2

Institucional

Activos	Corriente
ACTIVOS CORRIENTES	
FONDOS	1,843,556.95
Disponibilidades	538,204.18
Bancos Comerciales M/D	512,461.75
Fondos Depósitos en Tesoro Público	25,742.43
Anticipos de Fondos	14,882.17
Anticipos a Empleados	14,882.17
Deudores Monetarios	1,290,470.60
D.M. x Tasas y Derechos	1,290,399.60
D.M. x Venta de Bienes y Servicios	71.00
INVERSIONES FINANCIERAS	7,673,525.97
Deudores Financieros	7,667,855.97
Deudores por Reintegros	10,000.00
Deudores Monetarios por Percibir	7,657,855.97
Bienes y Servicios Pagados por Anticipado	5,670.00
Arrendamientos y Derechos Pagados por Anticipado	5,670.00
INVERSIONES EN EXISTENCIAS	204,607.88
Existencias Institucionales	204,607.88
Productos Alimenticios Agropecuarios y Forestales	548.37
Productos Textiles y Vestuarios	2,240.88
Materiales de Oficina, Productos de Papel e Impresos	24,178.11
Productos de Cuero y Caucho	1,541.35
Productos Químicos, Combustibles y Lubricantes	53,782.29
Minerales y Productos Derivados	1,662.71
Materiales de Uso o Consumo	112,950.14
Bienes de Uso y Consumo Diversos	7,704.03
ACTIVOS NO CORRIENTES	
FONDOS	.00
INVERSIONES FINANCIERAS	336,474.91
Inversiones Intangibles	336,474.91
Derechos de Propiedad Intangible	774,036.72

Pasivos	Corriente
PASIVOS CORRIENTES	
DEUDA CORRIENTE	609,361.08
Depósitos de Terceros	415,690.99
Depósitos Ajenos	399,587.61
Anticipo de Impuesto Retenido IVA	16,103.38
Acreedores Monetarios	193,670.09
A. M. x Remuneraciones	149,049.68
A.M. x Adquisiciones de Bienes y Servicios	38,390.69
A.M. x Gastos Financieros y Otros	6,229.72
FINANCIAMIENTO DE TERCEROS	4,722,206.79
Acreedores Financieros	4,722,206.79
Acreedores Monetarios por Pagar	4,722,206.79
PASIVOS NO CORRIENTES	
FINANCIAMIENTO DE TERCEROS	.00
PATRIMONIO ESTATAL	5,775,068.01
Patrimonio	5,775,068.01
Resultado del Ejercicio	761,464.94
SUB TOTAL	11,106,635.88
TOTAL PASIVOS	11,868,100.82


Registro Nacional de las Personas Naturales
ESTADO DE SITUACION FINANCIERA
al 31 de Enero del 2023
(EN DOLARES)


21/02/2023

Pag. 2 de 2

Institucional

Activos	Corriente
Amortizaciones Acumuladas	-437,561.81
INVERSIONES EN BIENES DE USO	1,809,935.11
Bienes Depreciables	1,809,109.97
Equipos Médicos y de Laboratorios	1,977.50
Equipo de Transporte, Tracción y Elevación	750,781.20
Maquinaria, Equipo y Mobiliario Diverso	3,256,741.38
Depreciación Acumulada	-2,200,390.11
Bienes no Depreciables	825.14
Obras de Arte, Libros y Colecciones	825.14
INVERSIONES EN PROYECTOS Y PROGRAMAS	.00
TOTAL ACTIVOS	11,868,100.82

F. 
JEFE UFI



F. 
CONTADOR



Las Firmas del presente Estado Financiero son:

Licda. Argentina Lucia Miranda Escobar (Directora Financiera)

Lic. Ernesto Alexander Villanueva Reyes (Contador Institucional)

Registro Nacional de las Personas Naturales
ESTADO DE SITUACION FINANCIERA
 al 31 de Enero del 2023
 (EN DOLARES)

21/02/2023
 Pag. 1 de 6

Institucional

ACTIVOS	Parcial	Total
ACTIVOS CORRIENTES		
FONDOS		1,843,556.95
Disponibilidades	538,204.18	
Bancos Comerciales M/D	512,461.75	
Banco Comerciales M	512,461.75	
Fondos Depósitos en Tesoro Público	25,742.43	
Fondos Depósitos en Tesoro Publico	25,742.43	
Anticipos de Fondos	14,882.17	
Anticipos a Empleados	14,882.17	
Anticipos a Empleados	14,882.17	
Deudores Monetarios	1,290,470.60	
D.M. x Tasas y Derechos	1,290,399.60	
D.M. x Tasas y Derechos	1,290,399.60	
D.M. x Venta de Bienes y Servicios	71.00	
D.M x Venta de Bienes y Servicios	71.00	
INVERSIONES FINANCIERAS		7,673,525.97
Deudores Financieros	7,667,855.97	
Deudores por Reintegros	10,000.00	
Deudores por Reintegros	10,000.00	
Deudores Monetarios por Percibir	7,657,855.97	
DMP x D.M. x Tasas y Derechos	5,636,909.25	
DMP x Tribunal Supremo Electoral	2,018,268.21	
DMP x D.M. x Venta de Bienes y Servicios	1,518.23	
DMP x D.M. x Venta de Bienes y Servicios	940.23	
DMP x D.M. x Operaciones de Ejercicios Anteriores	174.36	
DMP x D.M. x Transferencias Corrientes Recibidas	45.67	
DMP x D.M. x Venta de Bienes y Servicios	0.02	
Bienes y Servicios Pagados por Anticipado	5,670.00	
Arrendamientos y Derechos Pagados por Anticipado	5,670.00	

Registro Nacional de las Personas Naturales
ESTADO DE SITUACION FINANCIERA
al 31 de Enero del 2023
(EN DOLARES)

21/02/2023
Pag. 2 de 6

Institucional

ACTIVOS	Parcial	Total
De Bienes Inmuebles	5,670.00	
INVERSIONES EN EXISTENCIAS		204,607.88
Existencias Institucionales	204,607.88	
Productos Alimenticios Agropecuarios y Forestales	548.37	
Productos Alimenticios para Personas	539.97	
Productos Agropecuarios y Forestales	8.40	
Productos Textiles y Vestuarios	2,240.88	
Productos Textiles y Vestuarios	2,240.88	
Materiales de Oficina, Productos de Papel e Impresos	24,178.11	
Productos de Papel y Cartón	17,342.75	
Materiales de Oficina	6,835.36	
Productos de Cuero y Caucho	1,541.35	
Productos de Cuero y Caucho	1,541.35	
Productos Químicos, Combustibles y Lubricantes	53,782.29	
Productos Químicos	14,989.45	
Productos Farmacéuticos y Medicinales	3,792.84	
Combustibles y Lubricantes	35,000.00	
Minerales y Productos Derivados	1,662.71	
Minerales no Metálicos y Productos Derivados	27.32	
Minerales Metálicos y Productos Derivados	1,635.39	
Materiales de Uso o Consumo	112,950.14	
Materiales e Instrumental de Laboratorios y Uso Médico	10,460.30	
Materiales Informáticos	97,216.52	
Materiales Eléctricos	5,273.32	
Bienes de Uso y Consumo Diversos	7,704.03	
Herramientas, Repuestos y Accesorios	50.97	
Bienes de Uso y Consumo Diversos	7,653.06	
ACTIVOS NO CORRIENTES		
FONDOS		

ESTADO DE SITUACION FINANCIERA

al 31 de Enero del 2023
(EN DOLARES)

Institucional

ACTIVOS	Parcial	Total
INVERSIONES FINANCIERAS		336,474.91
Inversiones Intangibles	336,474.91	
Derechos de Propiedad Intangible	774,036.72	
Derechos de Propiedad Intelectual	774,036.72	
Amortizaciones Acumuladas	-437,561.81	
Amortizaciones Acumuladas	-437,561.81	
INVERSIONES EN BIENES DE USO		1,809,935.11
Bienes Depreciables	1,809,109.97	
Equipos Médicos y de Laboratorios	1,977.50	
Equipos Médicos y de Laboratorios	1,977.50	
Equipo de Transporte, Tracción y Elevación	750,781.20	
Vehículos de Transporte	750,781.20	
Maquinaria, Equipo y Mobiliario Diverso	3,256,741.38	
Mobiliarios	367,830.93	
Maquinarias y Equipos	733,732.95	
Equipos Informáticos	2,138,807.36	
Herramientas y Repuestos Principales	2,244.12	
Bienes Muebles Diversos	14,126.02	
Depreciación Acumulada	-2,200,390.11	
Equipo de Transporte, Tracción y Elevación	-473,435.62	
Maquinaria, Equipo y Mobiliario Diverso	-1,726,954.49	
Bienes no Depreciables	825.14	
Obras de Arte, Libros y Colecciones	825.14	
Libros y Colecciones	825.14	
INVERSIONES EN PROYECTOS Y PROGRAMAS		
TOTAL ACTIVOS		11,868,100.82
PASIVOS	Parcial	Total
PASIVOS CORRIENTES		
DEUDA CORRIENTE		609,361.08

ESTADO DE SITUACION FINANCIERA

al 31 de Enero del 2023

(EN DOLARES)

Institucional

PASIVOS	Parcial	Total
Depósitos de Terceros	415,690.99	
Depósitos Ajenos	399,587.61	
Depósitos Ajenos	382,882.48	
Rendimientos en Cuentas Corrientes	848.94	
Embargos Judiciales	15,856.19	
Anticipo de Impuesto Retenido IVA	16,103.38	
Tesoro Publico (DGT)	16,103.38	
Acreedores Monetarios	193,670.09	
A. M. x Remuneraciones	149,049.68	
Afp Confia	38,651.06	
Afp Crecer	33,730.87	
Banco Agricola	2,324.57	
RNPN Embargos Judiciales	1,533.44	
Instituto Nacional de Pensiones de los Empleados Públicos (I	255.00	
Instituto Salvadoreño del Seguro Social (ISSS)	36,929.39	
Tesoro Público (DGT)	35,625.35	
A.M. x Adquisiciones de Bienes y Servicios	38,390.69	
Adquisiciones de Bienes y Servicios	34,284.27	
Instituto de Provision Social de la Fuerza Armada (IPSA)	4,106.42	
A.M. x Gastos Financieros y Otros	6,229.72	
Gastos Financieros y Otros	6,194.57	
Tesoro Público (DGT)	35.15	
FINANCIAMIENTO DE TERCEROS		4,722,206.79
Acreedores Financieros	4,722,206.79	
Acreedores Monetarios por Pagar	4,722,206.79	
AMP X A.M. x Operaciones de Ejercicios Anteriores	23,708.64	
AMP X A. M. x Remuneraciones	1,651.90	
AMP X A.M. x Operaciones de Ejercicios Anteriores	57,691.97	
AMP X A.M. x Operaciones de Ejercicios Anteriores	82,903.89	

ESTADO DE SITUACION FINANCIERA

al 31 de Enero del 2023

(EN DOLARES)



Institucional

PASIVOS	Parcial	Total
AMP X A.M. x Operaciones de Ejercicios Anteriores	34,140.67	
AMP X A.M. x Operaciones de Ejercicios Anteriores	12,614.20	
AMP X A.M. x Operaciones de Ejercicios Anteriores	4,166.56	
AMP X A. M. x Remuneraciones	0.06	
AMP X A.M. x Operaciones de Ejercicios Anteriores	54,184.34	
Acreedores Monetarios por Pagar	4,346,487.30	
AMP X A.M. x Operaciones de Ejercicios Anteriores	35,598.71	
AMP X A.M. x Operaciones de Ejercicios Anteriores	36,444.77	
AMP X A.M. x Operaciones de Ejercicios Anteriores	32,613.78	
PASIVOS NO CORRIENTES		
FINANCIAMIENTO DE TERCEROS		
PATRIMONIO ESTATAL		6,536,532.95
Patrimonio	5,775,068.01	
Patrimonio Instituciones Descentralizadas	6,497.99	
Patrimonio Institucional Ejercicio 1998	89,789.59	
Patrimonio Institucional Ejercicio 1999	420,328.67	
Patrimonio Institucional Ejercicio 2000	-250,367.16	
Patrimonio Institucional Ejercicio 2001	-80,108.30	
Patrimonio Institucional Ejercicio 2002	63,041.39	
Patrimonio Institucional Ejercicio 2003	-240,944.46	
Patrimonio Institucional Ejercicio 2004	-170,644.96	
Donaciones y Legados Bienes Corporales	5,738,531.06	
Resultado Ejercicio 2005	-269,168.52	
Resultado Ejercicio 2006	-582,392.95	
Resultado Ejercicio 2007	344,747.10	
Resultado Ejercicio 2008	-121,386.79	
Resultado Ejercicio 2009	135,717.23	
Resultado Ejercicio 2010	748,287.32	
Resultado Ejercicio 2011	407,352.16	

Registro Nacional de las Personas Naturales
 ESTADO DE SITUACION FINANCIERA
 al 31 de Enero del 2023
 (EN DOLARES)

Institucional

PASIVOS	Parcial	Total
Resultado Ejercicio 2012	-793,171.72	
Resultado Ejercicio 2013	-3,708,588.19	
Resultado Ejercicio 2014	1,202,493.46	
Resultado Ejercicio 2015	-1,907,274.88	
Resultado Ejercicio 2016	48,532.48	
Resultado Ejercicio 2017	-364,493.83	
Resultado Ejercicio 2018	-127,792.04	
Resultado Ejercicio 2019	-307,697.60	
Resultado Ejercicio 2020	104,575.08	
Resultado Ejercicio 2021	4,438,337.84	
Resultado Ejercicio Corriente	950,868.04	
Resultado del Ejercicio	761,464.94	
TOTAL PASIVOS		11,868,100.82

F. 
 JEFE UFI


F. 
 CONTADOR


Las Firmas del presente Estado Financiero son:

Licda. Argentina Lucia Miranda Escobar (Directora Financiera)

Lic. Ernesto Alexander Villanueva Reyes (Contador Institucional)