

Registro Nacional de las Personas Naturales
BALANCE DE COMPROBACION
Del 1 de Enero al 30 de Abril del 2023
(EN DOLARES)

11/05/2023
Pag. 1 de 10

Institucional

CODIGO	CONCEPTO	SALDO ANTERIOR	DEBE	HABER	SALDO ACUMULADO
2	Recursos	11,027,037.99	18,489,888.31	19,797,353.11	9,719,573.19
21	Fondos	997,197.64	18,467,385.02	14,523,544.92	4,941,037.74
211	Disponibilidades	982,223.16	8,052,310.66	7,752,483.76	1,282,050.06
21109	Bancos Comerciales M/D	956,480.73	8,044,404.73	7,746,669.43	1,254,216.03
21109001	Banco Comerciales M	956,480.73	8,044,404.73	7,746,669.43	1,254,216.03
21151	Fondos Depósitos en Tesoro Público	25,742.43	7,905.93	5,814.33	27,834.03
21151935	Fondos Depósitos en Tesoro Publico	25,742.43	7,905.93	5,814.33	27,834.03
212	Anticipos de Fondos	14,974.48	30,425.80	19,821.64	25,578.64
21201	Anticipos a Empleados	14,974.48	30,425.80	19,821.64	25,578.64
21201001	Anticipos a Empleados	14,974.48	30,425.80	19,821.64	25,578.64
213	Deudores Monetarios	0.00	10,384,648.56	6,751,239.52	3,633,409.04
21312	D.M. x Tasas y Derechos	0.00	3,253,010.86	168,320.24	3,084,690.62
21312001	D.M. x Tasas y Derechos	0.00	3,253,010.86	168,320.24	3,084,690.62
21314	D.M. x Venta de Bienes y Servicios	0.00	184.40	113.40	71.00
21314001	D.M x Venta de Bienes y Servicios	0.00	184.40	113.40	71.00
21316	D.M. x Transferencias Corrientes Recibidas	0.00	1,911,188.68	1,363,798.18	547,390.50
21316945	Ministerio de Justicia y Seguridad Pública	0.00	1,911,188.68	1,363,798.18	547,390.50
21322	D.M. x Transferencias de Capital Recibidas	0.00	1,256.92	0.00	1,256.92
21322945	Ministerio de Justicia y Seguridad Pública	0.00	1,256.92	0.00	1,256.92
21389	D.M. x Operaciones de Ejercicios Anteriores	0.00	5,219,007.70	5,219,007.70	0.00
21389001	D.M. x Operaciones de Ejercicios Anteriores	0.00	5,219,007.70	5,219,007.70	0.00
22	Inversiones Financieras	8,005,000.88	20,000.00	5,234,007.70	2,790,993.18
225	Deudores Financieros	7,662,855.97	20,000.00	5,234,007.70	2,448,848.27
22505	Deudores por Reintegros	5,000.00	20,000.00	15,000.00	10,000.00
22505001	Deudores por Reintegros	5,000.00	20,000.00	15,000.00	10,000.00
22551	Deudores Monetarios por Percibir	7,657,855.97	0.00	5,219,007.70	2,438,848.27
22551222	DMP x D.M. x Tasas y Derechos	5,636,909.25	0.00	4,405,386.54	1,231,522.71
22551226	DMP x Tribunal Supremo Electoral	2,018,268.21	0.00	813,621.16	1,204,647.05
22551514	DMP x D.M. x Venta de Bienes y Servicios	1,518.23	0.00	0.00	1,518.23
22551714	DMP x D.M. x Venta de Bienes y Servicios	940.23	0.00	0.00	940.23
22551789	DMP x D.M. x Operaciones de Ejercicios Anteriores	174.36	0.00	0.00	174.36
22551816	DMP x D.M. x Transferencias Corrientes Recibidas	45.67	0.00	0.00	45.67
22551914	DMP x D.M. x Venta de Bienes y Servicios	0.02	0.00	0.00	0.02
226	Inversiones Intangibles	336,474.91	0.00	0.00	336,474.91
22615	Derechos de Propiedad Intangible	774,036.72	0.00	0.00	774,036.72
22615003	Derechos de Propiedad Intelectual	774,036.72	0.00	0.00	774,036.72
22699	Amortizaciones Acumuladas	437,561.81	0.00	0.00	437,561.81
22699001	Amortizaciones Acumuladas	437,561.81	0.00	0.00	437,561.81
227	Bienes y Servicios Pagados por Anticipado	5,670.00	0.00	0.00	5,670.00
22707	Arrendamientos y Derechos Pagados por Anticipado	5,670.00	0.00	0.00	5,670.00

Registro Nacional de las Personas Naturales
BALANCE DE COMPROBACION
Del 1 de Enero al 30 de Abril del 2023
(EN DOLARES)

11/05/2023

Pag. 2 de 10

Institucional

CODIGO	CONCEPTO	SALDO ANTERIOR	DEBE	HABER	SALDO ACUMULADO
22707002	De Bienes Inmuebles	5,670.00	0.00	0.00	5,670.00
23	Inversiones en Existencias	214,904.36	461.47	39,800.49	175,565.34
231	Existencias Institucionales	214,904.36	461.47	39,800.49	175,565.34
23101	Productos Alimenticios Agropecuarios y Forestales	1,043.53	370.05	1,377.82	35.76
23101001	Productos Alimenticios para Personas	1,035.13	370.05	1,377.82	27.36
23101003	Productos Agropecuarios y Forestales	8.40	0.00	0.00	8.40
23103	Productos Textiles y Vestuarios	2,260.72	0.00	1,081.63	1,179.09
23103001	Productos Textiles y Vestuarios	2,260.72	0.00	1,081.63	1,179.09
23105	Materiales de Oficina, Productos de Papel e Impresos	25,929.27	0.00	7,619.75	18,309.52
23105001	Productos de Papel y Cartón	18,748.11	0.00	6,217.90	12,530.21
23105002	Materiales de Oficina	7,181.16	0.00	1,401.85	5,779.31
23107	Productos de Cuero y Caucho	1,563.26	0.00	129.49	1,433.77
23107001	Productos de Cuero y Caucho	1,563.26	0.00	129.49	1,433.77
23109	Productos Químicos, Combustibles y Lubricantes	59,849.30	0.00	23,829.88	36,019.42
23109001	Productos Químicos	16,048.96	0.00	3,266.88	12,782.08
23109002	Productos Farmacéuticos y Medicinales	3,800.34	0.00	563.00	3,237.34
23109003	Combustibles y Lubricantes	40,000.00	0.00	20,000.00	20,000.00
23111	Minerales y Productos Derivados	1,709.83	0.00	244.15	1,465.68
23111001	Minerales no Metálicos y Productos Derivados	27.32	0.00	0.00	27.32
23111002	Minerales Metálicos y Productos Derivados	1,682.51	0.00	244.15	1,438.36
23113	Materiales de Uso o Consumo	113,980.28	0.00	2,714.48	111,265.80
23113001	Materiales e Instrumental de Laboratorios y Uso Médico	10,460.30	0.00	753.70	9,706.60
23113002	Materiales Informáticos	97,731.18	0.00	1,174.52	96,556.66
23113004	Materiales Eléctricos	5,788.80	0.00	786.26	5,002.54
23115	Bienes de Uso y Consumo Diversos	8,568.17	91.42	2,803.29	5,856.30
23115001	Herramientas, Repuestos y Accesorios	60.92	91.42	98.68	53.66
23115099	Bienes de Uso y Consumo Diversos	8,507.25	0.00	2,704.61	5,802.64
24	Inversiones en Bienes de Uso	1,809,935.11	2,041.82	0.00	1,811,976.93
241	Bienes Depreciables	1,809,109.97	2,041.82	0.00	1,811,151.79
24115	Equipos Médicos y de Laboratorios	1,977.50	0.00	0.00	1,977.50
24115001	Equipos Médicos y de Laboratorios	1,977.50	0.00	0.00	1,977.50
24117	Equipo de Transporte, Tracción y Elevación	750,781.20	0.00	0.00	750,781.20
24117001	Vehículos de Transporte	750,781.20	0.00	0.00	750,781.20
24119	Maquinaria, Equipo y Mobiliario Diverso	3,256,741.38	2,041.82	0.00	3,258,783.20
24119001	Mobiliarios	367,830.93	0.00	0.00	367,830.93
24119002	Maquinarias y Equipos	733,732.95	0.00	0.00	733,732.95
24119004	Equipos Informáticos	2,138,807.36	0.00	0.00	2,138,807.36
24119005	Herramientas y Repuestos Principales	2,244.12	2,041.82	0.00	4,285.94
24119099	Bienes Muebles Diversos	14,126.02	0.00	0.00	14,126.02
24199	Depreciación Acumulada	2,200,390.11	0.00	0.00	2,200,390.11

Registro Nacional de las Personas Naturales
BALANCE DE COMPROBACION
Del 1 de Enero al 30 de Abril del 2023
(EN DOLARES)

11/05/2023
Pag. 3 de 10

Institucional

CODIGO	CONCEPTO	SALDO ANTERIOR	DEBE	HABER	SALDO ACUMULADO
24199017	Equipo de Transporte, Tracción y Elevación	473,435.62	0.00	0.00	473,435.62
24199019	Maquinaria, Equipo y Mobiliario Diverso	1,726,954.49	0.00	0.00	1,726,954.49
243	Bienes no Depreciables	825.14	0.00	0.00	825.14
24305	Obras de Arte, Libros y Colecciones	825.14	0.00	0.00	825.14
24305002	Libros y Colecciones	825.14	0.00	0.00	825.14
Sub Total Título		11,027,037.99	18,489,888.31	19,797,353.11	9,719,573.19

Registro Nacional de las Personas Naturales
BALANCE DE COMPROBACION
Del 1 de Enero al 30 de Abril del 2023
(EN DOLARES)

11/05/2023

Pag. 4 de 10

Institucional

CODIGO	CONCEPTO	SALDO ANTERIOR	DEBE	HABER	SALDO ACUMULADO
4	Obligaciones con Terceros	5,251,969.98	10,331,841.01	8,842,527.89	3,762,656.86
41	Deuda Corriente	53,061.44	6,875,161.48	9,002,252.07	2,180,152.03
412	Depósitos de Terceros	53,061.44	755,714.14	434,353.02	(268,299.68)
41201	Depósitos Ajenos	31,997.63	703,286.21	390,910.35	(280,378.23)
41201001	Depósitos Ajenos	14,790.03	696,060.53	387,656.00	(293,614.50)
41201002	Rendimientos en Cuentas Corrientes	1,351.41	4,036.45	3,254.35	569.31
41201777	Embargos Judiciales	15,856.19	3,189.23	0.00	12,666.96
41254	Anticipo de Impuesto Retenido IVA	21,063.81	52,427.93	43,442.67	12,078.55
41254935	Tesoro Publico (DGT)	21,063.81	52,427.93	43,442.67	12,078.55
413	Acreeedores Monetarios	0.00	6,119,447.34	8,567,899.05	2,448,451.71
41351	A. M. x Remuneraciones	0.00	2,260,856.10	2,405,783.24	144,927.14
41351001	Remuneraciones	0.00	1,509,623.14	1,510,836.72	1,213.58
41351003	Afp Confia	0.00	128,191.52	173,317.85	45,126.33
41351004	Afp Crecer	0.00	105,746.58	142,070.02	36,323.44
41351005	Banco Agricola	0.00	48,813.74	49,016.34	202.60
41351007	Banco Citibank	0.00	8,175.43	8,175.43	0.00
41351008	Banco HSBC	0.00	28,581.73	28,711.72	129.99
41351009	Banco Hipotecario	0.00	1,122.08	1,122.08	0.00
41351010	Banco Promerica	0.00	1,334.50	1,334.50	0.00
41351011	Agepym	0.00	551.40	551.40	0.00
41351014	RNPN Embargos Judiciales	0.00	5,212.30	5,212.30	0.00
41351016	Caja de Credito San Ignacio	0.00	1,980.00	1,980.00	0.00
41351017	Caja de Credito de Chalchuapa	0.00	824.00	824.00	0.00
41351018	Caja de Credito de Ilobasco	0.00	2,045.04	2,045.04	0.00
41351026	Caja de Credito San Pedro Nonualco	0.00	4,966.78	4,966.78	0.00
41351027	Cactiusa de R.L.	0.00	500.16	500.16	0.00
41351030	Acovi de R.L.	0.00	2,557.47	2,557.47	0.00
41351032	Caja de Credito Chalatenango	0.00	1,189.28	1,189.28	0.00
41351034	Acepymes de R.L.	0.00	20.00	20.00	0.00
41351035	Banco America Central	0.00	22,844.00	23,144.00	300.00
41351036	La Hipotecaria	0.00	1,144.60	1,144.60	0.00
41351038	Acacu de R.L.	0.00	2,590.00	2,590.00	0.00
41351041	Banco Izalqueño	0.00	2,264.96	2,264.96	0.00
41351043	Juzgado de Familia	0.00	3,804.48	3,804.48	0.00
41351045	Caja de Credito de Atiquizaya	0.00	73.00	73.00	0.00
41351048	Acopac de R.L.	0.00	888.00	888.00	0.00
41351049	Primer Banco de Los Trabajadores	0.00	47,904.02	47,904.02	0.00
41351051	Acacypac	0.00	2,588.74	2,588.74	0.00
41351053	Acodjar	0.00	3,344.00	3,344.00	0.00
41351057	Coopas	0.00	1,579.04	1,579.04	0.00

Registro Nacional de las Personas Naturales
BALANCE DE COMPROBACION
Del 1 de Enero al 30 de Abril del 2023
(EN DOLARES)

11/05/2023
Pag. 5 de 10

Institucional

CODIGO	CONCEPTO	SALDO ANTERIOR	DEBE	HABER	SALDO ACUMULADO
41351060	Acacespsa	0.00	2,654.24	2,654.24	0.00
41351065	Caja de Credito de Berlin	0.00	1,080.00	1,080.00	0.00
41351067	Asoc. Cooperativa Acer	0.00	960.00	960.00	0.00
41351071	Coop. Acacme El Esfuerzo	0.00	800.00	800.00	0.00
41351072	Acomi de R.L	0.00	9,728.02	9,728.02	0.00
41351074	Caja Credito Zacatecoluca	0.00	1,859.37	1,859.37	0.00
41351075	Asoc. Coop. Chalatenango (ACAYCCOMAC)	0.00	551.20	551.20	0.00
41351079	Co-Andes Veintiuno de Junio de R.L.	0.00	997.84	997.84	0.00
41351080	Acecenta de R.L	0.00	248.43	248.43	0.00
41351081	Comedica de R.L	0.00	708.00	708.00	0.00
41351082	Parques y Jardines de Cuscatlan	0.00	28.00	28.00	0.00
41351084	Banco Azul de El Salvador, S.A.	0.00	551.16	551.16	0.00
41351085	Codeza de R.L.	0.00	396.00	396.00	0.00
41351087	Cosavi de R.L.	0.00	34,930.77	34,930.77	0.00
41351089	Acacciba de R.L.	0.00	376.60	376.60	0.00
41351090	Coop - 1 de R.L.	0.00	874.96	874.96	0.00
41351091	Acacceantel de R. L.	0.00	72.00	72.00	0.00
41351092	Sindicato de trabajadores del RNPN	0.00	1,874.00	1,874.00	0.00
41351099	Caja Credito Santiago Nonualco	0.00	670.40	670.40	0.00
41351103	Caja de Credito de Quezaltepeque	0.00	494.00	494.00	0.00
41351105	Copadeo de R.L.	0.00	2,268.00	2,268.00	0.00
41351106	Jose Hipolito Chevez (Optica Moderna)	0.00	61.32	61.32	0.00
41351107	Caja de Credito Rural de Santa Ana	0.00	18,519.44	18,519.44	0.00
41351108	Caja de Credito de Armenia	0.00	2,591.92	2,591.92	0.00
41351111	Caja de Credito de San Vicente	0.00	18,485.85	18,485.85	0.00
41351114	ACOFINGES, DE R.L.	0.00	2,176.00	2,176.00	0.00
41351117	ACACYCPNC, DE R.L.	0.00	1,332.56	1,332.56	0.00
41351118	Nelson Alberto Romano Luna (Opticas Zafiro)	0.00	353.25	353.25	0.00
41351119	ACEPROG DE RL	0.00	170.00	170.00	0.00
41351803	Caja Mutual de Abogados (Comudasal)	0.00	35.44	35.44	0.00
41351814	Procuraduria General de La Republica	0.00	2,080.00	2,080.00	0.00
41351827	Instituto Nacional de Pensiones de los Empleados Públicos (INPEP)	0.00	829.50	1,025.46	195.96
41351837	Instituto de Previsión Social de la Fuerza Armada (IPSFA)	0.00	2,241.60	2,241.60	0.00
41351893	Instituto Salvadoreño del Seguro Social (ISSS)	0.00	110,350.63	147,593.81	37,243.18
41351921	Fondo Social para la Vivienda (FSV)	0.00	13,888.42	13,888.42	0.00
41351935	Tesoro Público (DGT)	0.00	85,157.19	109,349.25	24,192.06
41354	A.M. x Adquisiciones de Bienes y Servicios	0.00	329,040.42	2,627,953.06	2,298,912.64
41354001	Adquisiciones de Bienes y Servicios	0.00	276,513.08	2,562,021.74	2,285,508.66
41354837	Instituto de Provision Social de la Fuerza Armada (IPSFA)	0.00	12,246.58	16,316.66	4,070.08
41354920	Administración Nacional de Acueductos y Alcantarillados (ANDA)	0.00	18,146.28	18,146.28	0.00

Registro Nacional de las Personas Naturales
BALANCE DE COMPROBACION
Del 1 de Enero al 30 de Abril del 2023
(EN DOLARES)

11/05/2023
Pag. 6 de 10

Institucional

CODIGO	CONCEPTO	SALDO ANTERIOR	DEBE	HABER	SALDO ACUMULADO
41354935	Tesoro Público (DGT)	0.00	22,134.48	31,468.38	9,333.90
41355	A.M. x Gastos Financieros y Otros	0.00	69,413.88	73,486.81	4,072.93
41355001	Gastos Financieros y Otros	0.00	69,344.59	73,393.00	4,048.41
41355935	Tesoro Público (DGT)	0.00	69.29	93.81	24.52
41361	A.M. x Inversiones en Activos Fijos	0.00	3,496.41	3,996.41	500.00
41361001	Inversiones en Activos Fijos	0.00	3,477.62	3,977.62	500.00
41361935	Tesoro Publico (DGT)	0.00	18.79	18.79	0.00
41389	A.M. x Operaciones de Ejercicios Anteriores	0.00	3,456,640.53	3,456,679.53	39.00
41389001	Operaciones de Ejercicios Anteriores	0.00	3,456,640.53	3,456,679.53	39.00
42	Financiamiento de Terceros	5,198,908.54	3,456,679.53	(159,724.18)	1,582,504.83
424	Acreedores Financieros	5,198,908.54	3,456,679.53	(159,724.18)	1,582,504.83
42451	Acreedores Monetarios por Pagar	5,198,908.54	3,456,679.53	(159,724.18)	1,582,504.83
42451089	AMP X A.M. x Operaciones de Ejercicios Anteriores	23,708.64	0.00	0.00	23,708.64
42451151	AMP X A. M. x Remuneraciones	1,651.90	0.00	0.00	1,651.90
42451189	AMP X A.M. x Operaciones de Ejercicios Anteriores	57,691.97	0.00	0.00	57,691.97
42451289	AMP X A.M. x Operaciones de Ejercicios Anteriores	84,495.53	12,147.94	0.00	72,347.59
42451389	AMP X A.M. x Operaciones de Ejercicios Anteriores	34,140.67	0.00	0.00	34,140.67
42451489	AMP X A.M. x Operaciones de Ejercicios Anteriores	12,614.20	0.00	0.00	12,614.20
42451589	AMP X A.M. x Operaciones de Ejercicios Anteriores	4,166.56	0.00	0.00	4,166.56
42451651	AMP X A. M. x Remuneraciones	0.06	0.00	0.00	0.06
42451689	AMP X A.M. x Operaciones de Ejercicios Anteriores	54,184.34	0.00	0.00	54,184.34
42451777	Acreedores Monetarios por Pagar	4,821,597.41	3,444,531.59	(159,724.18)	1,217,341.64
42451789	AMP X A.M. x Operaciones de Ejercicios Anteriores	35,598.71	0.00	0.00	35,598.71
42451889	AMP X A.M. x Operaciones de Ejercicios Anteriores	36,444.77	0.00	0.00	36,444.77
42451989	AMP X A.M. x Operaciones de Ejercicios Anteriores	32,613.78	0.00	0.00	32,613.78
Sub Total Título		5,251,969.98	10,331,841.01	8,842,527.89	3,762,656.86

Registro Nacional de las Personas Naturales
BALANCE DE COMPROBACION
Del 1 de Enero al 30 de Abril del 2023
(EN DOLARES)

11/05/2023
Pag. 7 de 10

Institucional

CODIGO	CONCEPTO	SALDO ANTERIOR	DEBE	HABER	SALDO ACUMULADO
8	Obligaciones Propias	5,775,068.01	5,143,516.72	5,325,365.04	5,956,916.33
81	Patrimonio Estatal	5,775,068.01	0.00	0.00	5,775,068.01
811	Patrimonio	5,775,068.01	0.00	0.00	5,775,068.01
81103	Patrimonio Instituciones Descentralizadas	(162,407.24)	0.00	0.00	(162,407.24)
81103001	Patrimonio Instituciones Descentralizadas	6,497.99	0.00	0.00	6,497.99
81103002	Patrimonio Institucional Ejercicio 1998	89,789.59	0.00	0.00	89,789.59
81103003	Patrimonio Institucional Ejercicio 1999	420,328.67	0.00	0.00	420,328.67
81103004	Patrimonio Institucional Ejercicio 2000	(250,367.16)	0.00	0.00	(250,367.16)
81103005	Patrimonio Institucional Ejercicio 2001	(80,108.30)	0.00	0.00	(80,108.30)
81103006	Patrimonio Institucional Ejercicio 2002	63,041.39	0.00	0.00	63,041.39
81103007	Patrimonio Institucional Ejercicio 2003	(240,944.46)	0.00	0.00	(240,944.46)
81103008	Patrimonio Institucional Ejercicio 2004	(170,644.96)	0.00	0.00	(170,644.96)
81107	Donaciones y Legados Bienes Corporales	5,738,531.06	0.00	0.00	5,738,531.06
81107001	Donaciones y Legados Bienes Corporales	5,738,531.06	0.00	0.00	5,738,531.06
81109	Resultado Ejercicios Anteriores	(751,923.85)	0.00	0.00	(751,923.85)
81109008	Resultado Ejercicio 2005	(269,168.52)	0.00	0.00	(269,168.52)
81109009	Resultado Ejercicio 2006	(582,392.95)	0.00	0.00	(582,392.95)
81109010	Resultado Ejercicio 2007	344,747.10	0.00	0.00	344,747.10
81109011	Resultado Ejercicio 2008	(121,386.79)	0.00	0.00	(121,386.79)
81109012	Resultado Ejercicio 2009	135,717.23	0.00	0.00	135,717.23
81109013	Resultado Ejercicio 2010	748,287.32	0.00	0.00	748,287.32
81109014	Resultado Ejercicio 2011	407,352.16	0.00	0.00	407,352.16
81109015	Resultado Ejercicio 2012	(793,171.72)	0.00	0.00	(793,171.72)
81109016	Resultado Ejercicio 2013	(3,708,588.19)	0.00	0.00	(3,708,588.19)
81109017	Resultado Ejercicio 2014	1,202,493.46	0.00	0.00	1,202,493.46
81109018	Resultado Ejercicio 2015	(1,907,274.88)	0.00	0.00	(1,907,274.88)
81109019	Resultado Ejercicio 2016	48,532.48	0.00	0.00	48,532.48
81109020	Resultado Ejercicio 2017	(364,493.83)	0.00	0.00	(364,493.83)
81109021	Resultado Ejercicio 2018	(127,792.04)	0.00	0.00	(127,792.04)
81109022	Resultado Ejercicio 2019	(307,697.60)	0.00	0.00	(307,697.60)
81109023	Resultado Ejercicio 2020	104,575.08	0.00	0.00	104,575.08
81109024	Resultado Ejercicio 2021	4,438,337.84	0.00	0.00	4,438,337.84
81111	Resultado Ejercicio Corriente	950,868.04	0.00	0.00	950,868.04
81111999	Resultado Ejercicio Corriente	950,868.04	0.00	0.00	950,868.04
83	Gastos de Gestión	0.00	5,143,516.72	0.00	5,143,516.72
833	Gastos en Personal	0.00	2,405,783.24	0.00	2,405,783.24
83301	Remuneraciones Personal Permanente	0.00	23,000.00	0.00	23,000.00
83301001	Sueldos	0.00	16,000.00	0.00	16,000.00
83301005	Dietas	0.00	6,800.00	0.00	6,800.00
83301007	Beneficios Adicionales	0.00	200.00	0.00	200.00

Registro Nacional de las Personas Naturales
BALANCE DE COMPROBACION
Del 1 de Enero al 30 de Abril del 2023
(EN DOLARES)

11/05/2023

Pag. 8 de 10

Institucional

CODIGO	CONCEPTO	SALDO ANTERIOR	DEBE	HABER	SALDO ACUMULADO
83303	Remuneraciones Personal Eventual	0.00	2,078,448.56	0.00	2,078,448.56
83303001	Sueldos	0.00	1,991,236.41	0.00	1,991,236.41
83303006	Beneficios Adicionales	0.00	87,212.15	0.00	87,212.15
83307	Contrib. Patronales a Inst. de Seguridad Social Pública	0.00	107,332.36	0.00	107,332.36
83307001	Por Remuneraciones Permanentes	0.00	300.00	0.00	300.00
83307002	Por Remuneraciones Eventuales	0.00	107,032.36	0.00	107,032.36
83309	Contrib. Patronales a Inst de Seguridad Social Privadas	0.00	172,818.96	0.00	172,818.96
83309001	Por Remuneraciones Permanentes	0.00	1,400.00	0.00	1,400.00
83309002	Por Remuneraciones Eventuales	0.00	171,418.96	0.00	171,418.96
83311	Gastos de Representación	0.00	2,000.00	0.00	2,000.00
83311001	Por Prestación de Servicios en el País	0.00	2,000.00	0.00	2,000.00
83313	Indemnizaciones	0.00	22,183.36	0.00	22,183.36
83313002	Al Personal de Servicios Eventuales	0.00	22,183.36	0.00	22,183.36
834	Gastos en Bienes de Consumo y Servicios	0.00	2,662,292.08	0.00	2,662,292.08
83401	Productos Alimenticios, Agropecuarios y Forestales	0.00	5,281.39	0.00	5,281.39
83401001	Productos Alimenticios para Personas	0.00	5,191.03	0.00	5,191.03
83401003	Productos Agropecuarios y Forestales	0.00	90.36	0.00	90.36
83403	Productos Textiles y Vestuarios	0.00	1,238.67	0.00	1,238.67
83403001	Productos Textiles y Vestuarios	0.00	1,238.67	0.00	1,238.67
83405	Materiales de Oficina, Productos de Papel e Impresos	0.00	7,683.13	0.00	7,683.13
83405001	Productos de Papel y Cartón	0.00	6,255.38	0.00	6,255.38
83405002	Materiales de Oficina	0.00	1,427.75	0.00	1,427.75
83407	Productos de Cuero y Caucho	0.00	184.71	0.00	184.71
83407001	Productos de Cuero y Caucho	0.00	184.71	0.00	184.71
83409	Productos Químicos, Combustibles y Lubricantes	0.00	18,989.51	0.00	18,989.51
83409001	Productos Químicos	0.00	3,426.51	0.00	3,426.51
83409002	Productos Farmacéuticos y Medicinales	0.00	563.00	0.00	563.00
83409003	Combustibles y Lubricantes	0.00	15,000.00	0.00	15,000.00
83411	Minerales y Productos Derivados	0.00	741.31	0.00	741.31
83411001	Minerales no Metálicos y Productos Derivados	0.00	282.92	0.00	282.92
83411002	Minerales Metálicos y Productos Derivados	0.00	458.39	0.00	458.39
83413	Materiales de Uso o Consumo	0.00	5,979.01	0.00	5,979.01
83413001	Materiales e Instrumental de Laboratorios y Uso Médico	0.00	1,072.59	0.00	1,072.59
83413002	Materiales Informáticos	0.00	2,343.85	0.00	2,343.85
83413004	Materiales Eléctricos	0.00	2,562.57	0.00	2,562.57
83415	Bienes de Uso y Consumo Diverso	0.00	11,891.32	0.00	11,891.32
83415001	Herramientas, Repuestos y Accesorios	0.00	350.68	0.00	350.68
83415099	Bienes de Uso y Consumo Diversos	0.00	11,540.64	0.00	11,540.64
83417	Servicios Básicos	0.00	183,470.02	0.00	183,470.02
83417001	Servicios de Energía Eléctrica	0.00	29,582.75	0.00	29,582.75

Registro Nacional de las Personas Naturales
BALANCE DE COMPROBACION
Del 1 de Enero al 30 de Abril del 2023
(EN DOLARES)

11/05/2023

Pag. 9 de 10

Institucional

CODIGO	CONCEPTO	SALDO ANTERIOR	DEBE	HABER	SALDO ACUMULADO
83417002	Servicios de Agua	0.00	18,369.75	0.00	18,369.75
83417003	Servicios de Telecomunicaciones	0.00	105,591.84	0.00	105,591.84
83417004	Servicios de Correos	0.00	29,925.68	0.00	29,925.68
83419	Mantenimiento y Reparación	0.00	9,247.92	0.00	9,247.92
83419001	Mantenimientos y Reparaciones de Bienes Muebles	0.00	1,088.04	0.00	1,088.04
83419002	Mantenimientos y Reparaciones de Vehículos	0.00	8,159.88	0.00	8,159.88
83421	Servicios Comerciales	0.00	2,157,798.03	0.00	2,157,798.03
83421001	Transportes, Fletes y Almacenamientos	0.00	120.00	0.00	120.00
83421002	Servicios de Publicidad	0.00	220.59	0.00	220.59
83421003	Servicios de Vigilancia	0.00	14,000.70	0.00	14,000.70
83421004	Servicios de Limpiezas y Fumigaciones	0.00	20,445.09	0.00	20,445.09
83421007	Servicios de Alimentación	0.00	771.02	0.00	771.02
83421010	Impresiones, Publicaciones y Reproducciones	0.00	2,122,240.63	0.00	2,122,240.63
83423	Otros Servicios y Arrendamientos Diversos	0.00	3,325.43	0.00	3,325.43
83423001	Atenciones Oficiales	0.00	116.54	0.00	116.54
83423099	Servicios Generales y Arrendamientos Diversos	0.00	3,208.89	0.00	3,208.89
83425	Arrendamientos y Derechos	0.00	172,082.90	0.00	172,082.90
83425001	De Bienes Muebles	0.00	10,159.70	0.00	10,159.70
83425002	De Bienes Inmuebles	0.00	161,923.20	0.00	161,923.20
83427	Pasajes y Viáticos	0.00	83,463.43	0.00	83,463.43
83427002	Pasajes al Exterior	0.00	45,640.43	0.00	45,640.43
83427003	Viáticos por Comisión Interna	0.00	5,048.00	0.00	5,048.00
83427004	Viáticos por Comisión Externa	0.00	32,775.00	0.00	32,775.00
83429	Servicios Técnicos y Profesionales	0.00	915.30	0.00	915.30
83429005	Servicios de Capacitación	0.00	915.30	0.00	915.30
835	Gastos en Bienes Capitalizables	0.00	1,954.59	0.00	1,954.59
83507	Maquinaria, Equipo y Mobiliario Diverso	0.00	1,954.59	0.00	1,954.59
83507001	Mobiliarios	0.00	402.00	0.00	402.00
83507002	Equipos Informáticos	0.00	1,027.66	0.00	1,027.66
83507003	Maquinarias y Equipos	0.00	524.93	0.00	524.93
836	Gastos Financieros y Otros	0.00	73,486.81	0.00	73,486.81
83601	Primas y Gastos por Seguros y Comisiones Bancarias	0.00	66,225.73	0.00	66,225.73
83601001	Primas y Gastos de Seguros de Personas	0.00	54,087.36	0.00	54,087.36
83601002	Primas y Gastos de Seguros de Bienes	0.00	4,406.70	0.00	4,406.70
83601003	Comisiones y Gastos Bancarios	0.00	7,731.67	0.00	7,731.67
83603	Impuestos, Tasas y Derechos	0.00	7,261.08	0.00	7,261.08
83603099	Impuestos, Tasas y Derechos Diversos	0.00	7,261.08	0.00	7,261.08
85	Ingresos de Gestión	0.00	0.00	5,325,365.04	5,325,365.04
856	Ingresos por Transferencias Corrientes Recibidas	0.00	0.00	1,911,188.68	1,911,188.68
85605	Transferencias Corrientes del Sector Público	0.00	0.00	1,911,188.68	1,911,188.68

Registro Nacional de las Personas Naturales
BALANCE DE COMPROBACION
Del 1 de Enero al 30 de Abril del 2023
(EN DOLARES)

11/05/2023
Pag. 10 de 10



Institucional

CODIGO	CONCEPTO	SALDO ANTERIOR	DEBE	HABER	SALDO ACUMULADO
85605945	Ministerio de Justicia y Seguridad Publica	0.00	0.00	1,911,188.68	1,911,188.68
857	Ingresos por Transferencias de Capital Recibidas	0.00	0.00	1,256.92	1,256.92
85703	Transferencias de Capital del Sector Público	0.00	0.00	1,256.92	1,256.92
85703945	Ministerio de Justicia y Seguridad Pública	0.00	0.00	1,256.92	1,256.92
858	Ingresos por Ventas de Bienes y Servicios	0.00	0.00	3,253,195.26	3,253,195.26
85801	Tasas de Servicios Públicos	0.00	0.00	3,253,010.86	3,253,010.86
85801005	Por Servicios de Certificación o Visado de Documentos	0.00	0.00	44,027.00	44,027.00
85801006	Por Expedición de Documentos de Identificación	0.00	0.00	3,084,690.62	3,084,690.62
85801099	Tasas Diversas	0.00	0.00	124,293.24	124,293.24
85807	Venta de Servicios Públicos	0.00	0.00	184.40	184.40
85807099	Servicios Diversos	0.00	0.00	184.40	184.40
859	Ingresos por Actualizaciones y Ajustes	0.00	0.00	159,724.18	159,724.18
85955	Ajustes de Ejercicios Anteriores	0.00	0.00	159,724.18	159,724.18
85955001	Ajustes de Ejercicios Anteriores	0.00	0.00	159,724.18	159,724.18
Sub Total Título		5,775,068.01	5,143,516.72	5,325,365.04	5,956,916.33
Total		0.00	33,965,246.04	33,965,246.04	0.00

Las Firmas del presente Estado Financiero son:

Licda. Argentina Lucia Miranda Escobar (Directora Financiera)

Lic. Ernesto Alexander Villanueva Reyes (Contador Institucional)




Registro Nacional de las Personas Naturales
ESTADO DE FLUJOS DE EFECTIVO
Del 1 de Abril al 30 de Abril del 2023
(EN DOLARES)

11/05/2023
Pag. 1 de 1


Institucional

ESTRUCTURA	CORRIENTE	ANTERIOR
DISPONIBILIDADES INICIALES	1,209,296.68	0.00
DISPONIBILIDADES INICIALES	1,209,296.68	0.00
RESULTADO OPERACIONAL NETO	779,838.63	0.00
FUENTES DE ACTIVIDADES OPERACIONALES	1,968,523.50	0.00
USOS DE ACTIVIDADES OPERACIONALES	1,188,684.87	0.00
RESULTADO NO OPERACIONAL NETO	(707,085.25)	0.00
FUENTES DE ACTIVIDADES NO OPERACIONALES	7,314.70	0.00
USOS DE ACTIVIDADES NO OPERACIONALES	714,399.95	0.00
DISPONIBILIDAD FINAL	1,282,050.06	0.00

Las Firmas del presente Estado Financiero son:

Licda. Argentina Lucia Miranda Escobar (Directora Financiera)

Lic. Ernesto Alexander Villanueva Reyes (Contador Institucional)

F. 
JEFE UFI




F. 
JEFE UFI

Registro Nacional de las Personas Naturales
 FLUJOS DE EFECTIVO-COMPOSICION-
 Del 1 de Enero al 30 de Abril del 2023
 (EN DOLARES)

11/05/2023

Pag. 1 de 1

Institucional

FUENTES	CORRIENTE	ANTERIOR	USOS	CORRIENTE	ANTERIOR
ACTIVIDADES OPERACIONALES	6,751,239.52	0.00	ACTIVIDADES OPERACIONALES	6,119,447.34	0.00
D.M. x Tasas y Derechos	168,320.24	0.00	A. M. x Remuneraciones	2,260,856.10	0.00
D.M. x Venta de Bienes y Servicios	113.40	0.00	A.M. x Adquisiciones de Bienes y Servicios	329,040.42	0.00
D.M. x Transferencias Corrientes Recibidas	1,363,798.18	0.00	A.M. x Gastos Financieros y Otros	69,413.88	0.00
D.M. x Operaciones de Ejercicios Anteriores	5,219,007.70	0.00	A.M. x Inversiones en Activos Fijos	3,496.41	0.00
			A.M. x Operaciones de Ejercicios Anteriores	3,456,640.53	0.00
ACTIVIDADES NO OPERACIONALES	454,174.66	0.00	ACTIVIDADES NO OPERACIONALES	786,139.94	0.00
Anticipos a Empleados	19,821.64	0.00	Anticipos a Empleados	30,425.80	0.00
Depósitos Ajenos	390,910.35	0.00	Depósitos Ajenos	703,286.21	0.00
Anticipo de Impuesto Retenido IVA	43,442.67	0.00	Anticipo de Impuesto Retenido IVA	52,427.93	0.00
- TOTAL FUENTES -	7,205,414.18	0.00	AUMENTO NETO DE DISPONIBILIDADES	299,826.90	0.00
			- TOTAL USOS -	7,205,414.18	0.00



Las Firmas del presente Estado Financiero son:

Licda. Argentina Lucia Mirada Escobar (Directora Financiera)

Lic. Ernesto Alexander Villanueva Reyes (Contador Institucional)



Registro Nacional de las Personas Naturales
ESTADO DE SITUACION FINANCIERA
al 30 de Abril del 2023
(EN DOLARES)

11/05/2023
Pag. 1 de 2

Institucional

Activos	Corriente
ACTIVOS CORRIENTES	
FONDOS	4,941,037.74
Disponibilidades	1,282,050.06
Bancos Comerciales M/D	1,254,216.03
Fondos Depósitos en Tesoro Público	27,834.03
Anticipos de Fondos	25,578.64
Anticipos a Empleados	25,578.64
Deudores Monetarios	3,633,409.04
D.M. x Tasas y Derechos	3,084,690.62
D.M. x Venta de Bienes y Servicios	71.00
D.M. x Transferencias Corrientes Recibidas	547,390.50
D.M. x Transferencias de Capital Recibidas	1,256.92
INVERSIONES FINANCIERAS	2,454,518.27
Deudores Financieros	2,448,848.27
Deudores por Reintegros	10,000.00
Deudores Monetarios por Percibir	2,438,848.27
Bienes y Servicios Pagados por Anticipado	5,670.00
Arrendamientos y Derechos Pagados por Anticipado	5,670.00
INVERSIONES EN EXISTENCIAS	175,565.34
Existencias Institucionales	175,565.34
Productos Alimenticios Agropecuarios y Forestales	35.76
Productos Textiles y Vestuarios	1,179.09
Materiales de Oficina, Productos de Papel e Impresos	18,309.52
Productos de Cuero y Caucho	1,433.77
Productos Químicos, Combustibles y Lubricantes	36,019.42
Minerales y Productos Derivados	1,465.68
Materiales de Uso o Consumo	111,265.80
Bienes de Uso y Consumo Diversos	5,856.30
ACTIVOS NO CORRIENTES	
FONDOS	.00
INVERSIONES FINANCIERAS	336,474.91

Pasivos	Corriente
PASIVOS CORRIENTES	
DEUDA CORRIENTE	2,180,152.03
Depósitos de Terceros	-268,299.68
Depósitos Ajenos	-280,378.23
Anticipo de Impuesto Retenido IVA	12,078.55
Acreedores Monetarios	2,448,451.71
A. M. x Remuneraciones	144,927.14
A.M. x Adquisiciones de Bienes y Servicios	2,298,912.64
A.M. x Gastos Financieros y Otros	4,072.93
A.M. x Inversiones en Activos Fijos	500.00
A.M. x Operaciones de Ejercicios Anteriores	39.00
FINANCIAMIENTO DE TERCEROS	1,582,504.83
Acreedores Financieros	1,582,504.83
Acreedores Monetarios por Pagar	1,582,504.83
PASIVOS NO CORRIENTES	
FINANCIAMIENTO DE TERCEROS	.00
PATRIMONIO ESTATAL	5,775,068.01
Patrimonio	5,775,068.01
Resultado del Ejercicio	181,848.32
SUB TOTAL	9,537,724.87
TOTAL PASIVOS	9,719,573.19

Registro Nacional de las Personas Naturales
ESTADO DE SITUACION FINANCIERA
al 30 de Abril del 2023
(EN DOLARES)

11/05/2023
Pag. 2 de 2

Institucional

Activos	Corriente
Inversiones Intangibles	336,474.91
Derechos de Propiedad Intangible	774,036.72
Amortizaciones Acumuladas	-437,561.81
INVERSIONES EN BIENES DE USO	1,811,976.93
Bienes Depreciables	1,811,151.79
Equipos Médicos y de Laboratorios	1,977.50
Equipo de Transporte, Tracción y Elevación	750,781.20
Maquinaria, Equipo y Mobiliario Diverso	3,258,783.20
Depreciación Acumulada	-2,200,390.11
Bienes no Depreciables	825.14
Obras de Arte, Libros y Colecciones	825.14
INVERSIONES EN PROYECTOS Y PROGRAMAS	.00
TOTAL ACTIVOS	9,719,573.19

F. 
JEFE UFI

F. 
CONTADOR



Las Firmas del presente Estado Financiero son:

Licda. Argentina Lucia Miranda Escobar (Directora Financiera)

Lic. Ernesto Alexander Villanueva Reyes (Contador Institucional)

ESTADO DE SITUACION FINANCIERA

al 30 de Abril del 2023

(EN DOLARES)

Institucional

ACTIVOS	Parcial	Total
ACTIVOS CORRIENTES		
FONDOS		4,941,037.74
Disponibilidades	1,282,050.06	
Bancos Comerciales M/D	1,254,216.03	
Banco Comerciales M	1,254,216.03	
Fondos Depósitos en Tesoro Público	27,834.03	
Fondos Depósitos en Tesoro Publico	27,834.03	
Anticipos de Fondos	25,578.64	
Anticipos a Empleados	25,578.64	
Anticipos a Empleados	25,578.64	
Deudores Monetarios	3,633,409.04	
D.M. x Tasas y Derechos	3,084,690.62	
D.M. x Tasas y Derechos	3,084,690.62	
D.M. x Venta de Bienes y Servicios	71.00	
D.M x Venta de Bienes y Servicios	71.00	
D.M. x Transferencias Corrientes Recibidas	547,390.50	
Ministerio de Justicia y Seguridad Pública	547,390.50	
D.M. x Transferencias de Capital Recibidas	1,256.92	
Ministerio de Justicia y Seguridad Pública	1,256.92	
INVERSIONES FINANCIERAS		2,454,518.27
Deudores Financieros	2,448,848.27	
Deudores por Reintegros	10,000.00	
Deudores por Reintegros	10,000.00	
Deudores Monetarios por Percibir	2,438,848.27	
DMP x D.M. x Tasas y Derechos	1,231,522.71	
DMP x Tribunal Supremo Electoral	1,204,647.05	
DMP x D.M. x Venta de Bienes y Servicios	1,518.23	
DMP x D.M. x Venta de Bienes y Servicios	940.23	
DMP x D.M. x Operaciones de Ejercicios Anteriores	174.36	

ESTADO DE SITUACION FINANCIERA

al 30 de Abril del 2023

(EN DOLARES)

Institucional

ACTIVOS	Parcial	Total
DMP x D.M. x Transferencias Corrientes Recibidas	45.67	
DMP x D.M. x Venta de Bienes y Servicios	0.02	
Bienes y Servicios Pagados por Anticipado	5,670.00	
Arrendamientos y Derechos Pagados por Anticipado	5,670.00	
De Bienes Inmuebles	5,670.00	
INVERSIONES EN EXISTENCIAS		175,565.34
Existencias Institucionales	175,565.34	
Productos Alimenticios Agropecuarios y Forestales	35.76	
Productos Alimenticios para Personas	27.36	
Productos Agropecuarios y Forestales	8.40	
Productos Textiles y Vestuarios	1,179.09	
Productos Textiles y Vestuarios	1,179.09	
Materiales de Oficina, Productos de Papel e Impresos	18,309.52	
Productos de Papel y Cartón	12,530.21	
Materiales de Oficina	5,779.31	
Productos de Cuero y Caucho	1,433.77	
Productos de Cuero y Caucho	1,433.77	
Productos Químicos, Combustibles y Lubricantes	36,019.42	
Productos Químicos	12,782.08	
Productos Farmacéuticos y Medicinales	3,237.34	
Combustibles y Lubricantes	20,000.00	
Minerales y Productos Derivados	1,465.68	
Minerales no Metálicos y Productos Derivados	27.32	
Minerales Metálicos y Productos Derivados	1,438.36	
Materiales de Uso o Consumo	111,265.80	
Materiales e Instrumental de Laboratorios y Uso Médico	9,706.60	
Materiales Informáticos	96,556.66	
Materiales Eléctricos	5,002.54	
Bienes de Uso y Consumo Diversos	5,856.30	

ESTADO DE SITUACION FINANCIERA

al 30 de Abril del 2023

(EN DOLARES)

Institucional

ACTIVOS	Parcial	Total
Herramientas, Repuestos y Accesorios	53.66	
Bienes de Uso y Consumo Diversos	5,802.64	
ACTIVOS NO CORRIENTES		
FONDOS		
INVERSIONES FINANCIERAS		336,474.91
Inversiones Intangibles	336,474.91	
Derechos de Propiedad Intangible	774,036.72	
Derechos de Propiedad Intelectual	774,036.72	
Amortizaciones Acumuladas	-437,561.81	
Amortizaciones Acumuladas	-437,561.81	
INVERSIONES EN BIENES DE USO		1,811,976.93
Bienes Depreciables	1,811,151.79	
Equipos Médicos y de Laboratorios	1,977.50	
Equipos Médicos y de Laboratorios	1,977.50	
Equipo de Transporte, Tracción y Elevación	750,781.20	
Vehículos de Transporte	750,781.20	
Maquinaria, Equipo y Mobiliario Diverso	3,258,783.20	
Mobiliarios	367,830.93	
Maquinarias y Equipos	733,732.95	
Equipos Informáticos	2,138,807.36	
Herramientas y Repuestos Principales	4,285.94	
Bienes Muebles Diversos	14,126.02	
Depreciación Acumulada	-2,200,390.11	
Equipo de Transporte, Tracción y Elevación	-473,435.62	
Maquinaria, Equipo y Mobiliario Diverso	-1,726,954.49	
Bienes no Depreciables	825.14	
Obras de Arte, Libros y Colecciones	825.14	
Libros y Colecciones	825.14	
INVERSIONES EN PROYECTOS Y PROGRAMAS		

ESTADO DE SITUACION FINANCIERA

al 30 de Abril del 2023

(EN DOLARES)

Institucional

ACTIVOS	Parcial	Total
TOTAL ACTIVOS		9,719,573.19
PASIVOS	Parcial	Total
PASIVOS CORRIENTES		
DEUDA CORRIENTE		2,180,152.03
Depósitos de Terceros	-268,299.68	
Depósitos Ajenos	-280,378.23	
Depósitos Ajenos	-293,614.50	
Rendimientos en Cuentas Corrientes	569.31	
Embargos Judiciales	12,666.96	
Anticipo de Impuesto Retenido IVA	12,078.55	
Tesoro Publico (DGT)	12,078.55	
Acreeedores Monetarios	2,448,451.71	
A. M. x Remuneraciones	144,927.14	
Remuneraciones	1,213.58	
Afp Confia	45,126.33	
Afp Crecer	36,323.44	
Banco Agricola	202.60	
Banco HSBC	129.99	
Banco America Central	300.00	
Instituto Nacional de Pensiones de los Empleados Públicos (I	195.96	
Instituto Salvadoreño del Seguro Social (ISSS)	37,243.18	
Tesoro Público (DGT)	24,192.06	
A.M. x Adquisiciones de Bienes y Servicios	2,298,912.64	
Adquisiciones de Bienes y Servicios	2,285,508.66	
Instituto de Provision Social de la Fuerza Armada (IPSFA)	4,070.08	
Tesoro Público (DGT)	9,333.90	
A.M. x Gastos Financieros y Otros	4,072.93	
Gastos Financieros y Otros	4,048.41	
Tesoro Público (DGT)	24.52	

ESTADO DE SITUACION FINANCIERA

al 30 de Abril del 2023

(EN DOLARES)

Institucional

PASIVOS	Parcial	Total
A.M. x Inversiones en Activos Fijos	500.00	
Inversiones en Activos Fijos	500.00	
A.M. x Operaciones de Ejercicios Anteriores	39.00	
Operaciones de Ejercicios Anteriores	39.00	
FINANCIAMIENTO DE TERCEROS		1,582,504.83
Acreeedores Financieros	1,582,504.83	
Acreeedores Monetarios por Pagar	1,582,504.83	
AMP X A.M. x Operaciones de Ejercicios Anteriores	23,708.64	
AMP X A. M. x Remuneraciones	1,651.90	
AMP X A.M. x Operaciones de Ejercicios Anteriores	57,691.97	
AMP X A.M. x Operaciones de Ejercicios Anteriores	72,347.59	
AMP X A.M. x Operaciones de Ejercicios Anteriores	34,140.67	
AMP X A.M. x Operaciones de Ejercicios Anteriores	12,614.20	
AMP X A.M. x Operaciones de Ejercicios Anteriores	4,166.56	
AMP X A. M. x Remuneraciones	0.06	
AMP X A.M. x Operaciones de Ejercicios Anteriores	54,184.34	
Acreeedores Monetarios por Pagar	1,217,341.64	
AMP X A.M. x Operaciones de Ejercicios Anteriores	35,598.71	
AMP X A.M. x Operaciones de Ejercicios Anteriores	36,444.77	
AMP X A.M. x Operaciones de Ejercicios Anteriores	32,613.78	
PASIVOS NO CORRIENTES		
FINANCIAMIENTO DE TERCEROS		
PATRIMONIO ESTATAL		5,956,916.33
Patrimonio	5,775,068.01	
Patrimonio Instituciones Descentralizadas	6,497.99	
Patrimonio Institucional Ejercicio 1998	89,789.59	
Patrimonio Institucional Ejercicio 1999	420,328.67	
Patrimonio Institucional Ejercicio 2000	-250,367.16	
Patrimonio Institucional Ejercicio 2001	-80,108.30	

ESTADO DE SITUACION FINANCIERA

al 30 de Abril del 2023

(EN DOLARES)

Institucional

PASIVOS	Parcial	Total
Patrimonio Institucional Ejercicio 2002	63,041.39	
Patrimonio Institucional Ejercicio 2003	-240,944.46	
Patrimonio Institucional Ejercicio 2004	-170,644.96	
Donaciones y Legados Bienes Corporales	5,738,531.06	
Resultado Ejercicio 2005	-269,168.52	
Resultado Ejercicio 2006	-582,392.95	
Resultado Ejercicio 2007	344,747.10	
Resultado Ejercicio 2008	-121,386.79	
Resultado Ejercicio 2009	135,717.23	
Resultado Ejercicio 2010	748,287.32	
Resultado Ejercicio 2011	407,352.16	
Resultado Ejercicio 2012	-793,171.72	
Resultado Ejercicio 2013	-3,708,588.19	
Resultado Ejercicio 2014	1,202,493.46	
Resultado Ejercicio 2015	-1,907,274.88	
Resultado Ejercicio 2016	48,532.48	
Resultado Ejercicio 2017	-364,493.83	
Resultado Ejercicio 2018	-127,792.04	
Resultado Ejercicio 2019	-307,697.60	
Resultado Ejercicio 2020	104,575.08	
Resultado Ejercicio 2021	4,438,337.84	
Resultado Ejercicio Corriente	950,868.04	
Resultado del Ejercicio	181,848.32	

ESTADO DE SITUACION FINANCIERA

al 30 de Abril del 2023

(EN DOLARES)

Institucional

PASIVOS	Parcial	Total
TOTAL PASIVOS		9,719,573.19

F. 
JEFE UFI



REGISTRO NACIONAL DE LAS PERSONAS NATURALES
REPUBLICA DE EL SALVADOR EN LA AMERICA CENTRAL
DIRECCION FINANCIERA
DIRECTORA

F. 
CONTADOR



REGISTRO NACIONAL DE LAS PERSONAS NATURALES
REPUBLICA DE EL SALVADOR EN LA AMERICA CENTRAL
UNIDAD DE CONTABILIDAD
JEFATURA

Las Firmas del presente Estado Financiero son:

Licda. Argentina Lucia Miranda Escobar (Directora Financiera)

Lic. Ernesto Alexander Villanueva Reyes (Contador Institucional)

Registro Nacional de las Personas Naturales
ESTADO DE RENDIMIENTO FINANCIERO
Del 1 de Enero al 30 de Abril del 2023
(EN DOLARES)

11/05/2023

Pag. 1 de 3

Institucional

GASTOS DE GESTION	CORRIENTE	ANTERIOR	INGRESOS DE GESTION	CORRIENTE	ANTERIOR
Gastos en Personal	2,405,783.24	0.00	Ingresos por Transferencias Corrientes Recibidas	1,911,188.68	0.00
Remuneraciones Personal Permanente	23,000.00	0.00	Transferencias Corrientes del Sector Público	1,911,188.68	0.00
Sueldos	16,000.00	0.00	Ministerio de Justicia y Seguridad Pública	1,911,188.68	0.00
Dietas	6,800.00	0.00	Ingresos por Transferencias de Capital Recibidas	1,256.92	0.00
Beneficios Adicionales	200.00	0.00	Transferencias de Capital del Sector Público	1,256.92	0.00
Remuneraciones Personal Eventual	2,078,448.56	0.00	Ministerio de Justicia y Seguridad Pública	1,256.92	0.00
Sueldos	1,991,236.41	0.00	Ingresos por Ventas de Bienes y Servicios	3,253,195.26	0.00
Beneficios Adicionales	87,212.15	0.00	Tasas de Servicios Públicos	3,253,010.86	0.00
Contrib. Patronales a Inst. de Seguridad Social Pública	107,332.36	0.00	Por Servicios de Certificación o Visado de Documentos	44,027.00	0.00
Por Remuneraciones Permanentes	300.00	0.00	Por Expedición de Documentos de Identificación	3,084,690.62	0.00
Por Remuneraciones Eventuales	107,032.36	0.00	Tasas Diversas	124,293.24	0.00
Contrib. Patronales a Inst de Seguridad Social Privadas	172,818.96	0.00	Venta de Servicios Públicos	184.40	0.00
Por Remuneraciones Permanentes	1,400.00	0.00	Servicios Diversos	184.40	0.00
Por Remuneraciones Eventuales	171,418.96	0.00	Ingresos por Actualizaciones y Ajustes	159,724.18	0.00
Gastos de Representación	2,000.00	0.00	Ajustes de Ejercicios Anteriores	159,724.18	0.00
Por Prestación de Servicios en el País	2,000.00	0.00	Ajustes de Ejercicios Anteriores	159,724.18	0.00
Indemnizaciones	22,183.36	0.00	SUB TOTAL INGRESOS	5,325,365.04	0.00
Al Personal de Servicios Eventuales	22,183.36	0.00			
Gastos en Bienes de Consumo y Servicios	2,662,292.08	0.00			
Productos Alimenticios, Agropecuarios y Forestales	5,281.39	0.00			
Productos Alimenticios para Personas	5,191.03	0.00			
Productos Agropecuarios y Forestales	90.36	0.00			
Productos Textiles y Vestuarios	1,238.67	0.00			
Productos Textiles y Vestuarios	1,238.67	0.00			
Materiales de Oficina, Productos de Papel e Impresos	7,683.13	0.00			
Productos de Papel y Cartón	6,255.38	0.00			
Materiales de Oficina	1,427.75	0.00			
Productos de Cuero y Caucho	184.71	0.00			
Productos de Cuero y Caucho	184.71	0.00			
Productos Químicos, Combustibles y Lubricantes	18,989.51	0.00			
Productos Químicos	3,426.51	0.00			
Productos Farmacéuticos y Medicinales	563.00	0.00			
Combustibles y Lubricantes	15,000.00	0.00			
Minerales y Productos Derivados	741.31	0.00			
Minerales no Metálicos y Productos Derivados	282.92	0.00			
Minerales Metálicos y Productos Derivados	458.39	0.00			

Registro Nacional de las Personas Naturales
ESTADO DE RENDIMIENTO FINANCIERO
 Del 1 de Enero al 30 de Abril del 2023
 (EN DOLARES)

11/05/2023

Pag. 2 de 3

Institucional

GASTOS DE GESTION	CORRIENTE	ANTERIOR
Materiales de Uso o Consumo	5,979.01	0.00
Materiales e Instrumental de Laboratorios y Uso Médico	1,072.59	0.00
Materiales Informáticos	2,343.85	0.00
Materiales Eléctricos	2,562.57	0.00
Bienes de Uso y Consumo Diverso	11,891.32	0.00
Herramientas, Repuestos y Accesorios	350.68	0.00
Bienes de Uso y Consumo Diversos	11,540.64	0.00
Servicios Básicos	183,470.02	0.00
Servicios de Energía Eléctrica	29,582.75	0.00
Servicios de Agua	18,369.75	0.00
Servicios de Telecomunicaciones	105,591.84	0.00
Servicios de Correos	29,925.68	0.00
Mantenimiento y Reparación	9,247.92	0.00
Mantenimientos y Reparaciones de Bienes Muebles	1,088.04	0.00
Mantenimientos y Reparaciones de Vehículos	8,159.88	0.00
Servicios Comerciales	2,157,798.03	0.00
Transportes, Fletes y Almacenamientos	120.00	0.00
Servicios de Publicidad	220.59	0.00
Servicios de Vigilancia	14,000.70	0.00
Servicios de Limpiezas y Fumigaciones	20,445.09	0.00
Servicios de Alimentación	771.02	0.00
Impresiones, Publicaciones y Reproducciones	2,122,240.63	0.00
Otros Servicios y Arrendamientos Diversos	3,325.43	0.00
Atenciones Oficiales	116.54	0.00
Servicios Generales y Arrendamientos Diversos	3,208.89	0.00
Arrendamientos y Derechos	172,082.90	0.00
De Bienes Muebles	10,159.70	0.00
De Bienes Inmuebles	161,923.20	0.00
Pasajes y Viáticos	83,463.43	0.00
Pasajes al Exterior	45,640.43	0.00
Viáticos por Comisión Interna	5,048.00	0.00
Viáticos por Comisión Externa	32,775.00	0.00
Servicios Técnicos y Profesionales	915.30	0.00
Servicios de Capacitación	915.30	0.00
Gastos en Bienes Capitalizables	1,954.59	0.00
Maquinaria, Equipo y Mobiliario Diverso	1,954.59	0.00
Mobiliarios	402.00	0.00



Registro Nacional de las Personas Naturales
ESTADO DE RENDIMIENTO FINANCIERO
 Del 1 de Enero al 30 de Abril del 2023
 (EN DOLARES)

11/05/2023

Pag. 3 de 3

Institucional

GASTOS DE GESTION	CORRIENTE	ANTERIOR
Equipos Informáticos	1,027.66	0.00
Maquinarias y Equipos	524.93	0.00
Gastos Financieros y Otros	73,486.81	0.00
Primas y Gastos por Seguros y Comisiones Bancarias	66,225.73	0.00
Primas y Gastos de Seguros de Personas	54,087.36	0.00
Primas y Gastos de Seguros de Bienes	4,406.70	0.00
Comisiones y Gastos Bancarios	7,731.67	0.00
Impuestos, Tasas y Derechos	7,261.08	0.00
Impuestos, Tasas y Derechos Diversos	7,261.08	0.00
SUB TOTAL GASTOS	5,143,516.72	0.00
RESULTADO DEL EJERCICIO	181,848.32	0.00
TOTAL DE GASTOS DE GESTION	5,325,365.04	0.00

F. 
 JEFE UFI


F. 
 CONTADOR


Las Firmas del presente Estado Financiero son:

Licda. Argentina Lucia Miranda Escobar (Directora Financiera)

Lic. Ernesto Alexander Villanueva Reyes (Contador Institucional)

REGISTRO NACIONAL DE LAS PERSONAS NATURALES
EJECUCION PRESUPUESTARIA DE EGRESOS

Reporte Acumulado Del 1 de Enero al 30 de Abril del 2023
(EN DOLARES)

Institucional

CODIGO	CONCEPTO	CREDITO PRESUPUESTARIO	DEVENGADO	SALDO PRESUPUESTARIO
51	Remuneraciones	8,569,076.18	2,405,783.24	6,163,292.94
511	Remuneraciones Permanentes	102,039.57	23,000.00	79,039.57
51101	Sueldos	48,000.00	16,000.00	32,000.00
51103	Aguinaldos	550.00	0.00	550.00
51105	Dietas	52,289.57	6,800.00	45,489.57
51107	Beneficios Adicionales	1,200.00	200.00	1,000.00
512	Remuneraciones Eventuales	7,519,266.18	2,078,448.56	5,440,817.62
51201	Sueldos	6,666,429.03	1,991,236.41	4,675,192.62
51203	Aguinaldos	270,425.00	0.00	270,425.00
51207	Beneficios Adicionales	582,412.15	87,212.15	495,200.00
514	Contribuciones Patronales a Inst de Seg Social Públicas	364,269.32	107,332.36	256,936.96
51401	Por Remuneraciones Permanentes	900.00	300.00	600.00
51402	Por Remuneraciones Eventuales	363,369.32	107,032.36	256,336.96
515	Contribuciones Patronales a Inst de Seg Social Privadas	555,317.75	172,818.96	382,498.79
51501	Por Remuneraciones Permanentes	4,200.00	1,400.00	2,800.00
51502	Por Remuneraciones Eventuales	551,117.75	171,418.96	379,698.79
516	Gastos de Representación	6,000.00	2,000.00	4,000.00
51601	Por Prestación de Servicios en el País	6,000.00	2,000.00	4,000.00
517	Indemnizaciones	22,183.36	22,183.36	0.00
51702	Al Personal de Servicios Eventuales	22,183.36	22,183.36	0.00
54	Adquisiciones de Bienes y Servicios	12,988,214.18	2,627,953.06	10,360,261.12
541	Bienes de Uso y Consumo	806,864.90	17,650.03	789,214.87
54101	Productos Alimenticios para Personas	25,346.51	4,183.26	21,163.25
54103	Productos Agropecuarios y Forestales	90.36	90.36	0.00
54104	Productos Textiles y Vestuarios	67,542.04	157.04	67,385.00
54105	Productos de Papel y Cartón	32,951.28	37.48	32,913.80
54106	Productos de Cuero y Caucho	892.22	55.22	837.00
54107	Productos Químicos	238,215.84	159.63	238,056.21
54108	Productos Farmacéuticos y Medicinales	4,500.00	0.00	4,500.00
54110	Combustibles y Lubricantes	60,200.00	0.00	60,200.00
54111	Minerales no Metálicos y Productos Derivados	282.92	282.92	0.00
54112	Minerales Metálicos y Productos Derivados	1,194.68	214.24	980.44
54113	Materiales e Instrumental de Laboratorios y uso Médico	4,500.00	0.00	4,500.00
54114	Materiales de Oficina	7,349.10	25.90	7,323.20
54115	Materiales Informáticos	156,691.72	1,488.22	155,203.50
54116	Libros , Textos, Utiles de Enseñanza y Publicaciones	200.00	0.00	200.00
54118	Herramientas, Repuestos y Accesorios	787.45	252.00	535.45

REGISTRO NACIONAL DE LAS PERSONAS NATURALES
EJECUCION PRESUPUESTARIA DE EGRESOS
Reporte Acumulado Del 1 de Enero al 30 de Abril del 2023
(EN DOLARES)

Institucional

CODIGO	CONCEPTO	CREDITO PRESUPUESTARIO	DEVENGADO	SALDO PRESUPUESTARIO
54119	Materiales Eléctricos	4,405.36	1,776.31	2,629.05
54199	Bienes de Uso y Consumo Diversos	201,715.42	8,927.45	192,787.97
542	Servicios Básicos	865,500.01	183,470.02	682,029.99
54201	Servicios de Energía Eléctrica	120,000.00	29,582.75	90,417.25
54202	Servicios de Agua	60,000.00	18,369.75	41,630.25
54203	Servicios de Telecomunicaciones	624,500.01	105,591.84	518,908.17
54204	Servicios de Correos	61,000.00	29,925.68	31,074.32
543	Servicios Generales y Arrendamientos	10,730,974.27	2,342,454.28	8,388,519.99
54301	Mantenimientos y Reparaciones de Bienes Muebles	759,527.00	1,088.04	758,438.96
54302	Mantenimientos y Reparaciones de Vehículos	60,000.00	8,159.88	51,840.12
54303	Mantenimientos y Reparaciones de Bienes Inmuebles	13,271.92	0.00	13,271.92
54304	Transportes, Fletes y Almacenamientos	580.00	120.00	460.00
54305	Servicios de Publicidad	98,000.00	220.59	97,779.41
54306	Servicios de Vigilancia	60,000.00	14,000.70	45,999.30
54307	Servicios de Limpiezas y Fumigaciones	88,739.44	20,445.09	68,294.35
54309	Servicios de Laboratorios	1,000.00	0.00	1,000.00
54310	Servicios de Alimentación	2,982.37	771.02	2,211.35
54313	Impresiones, Publicaciones y Reproducciones	7,533,186.14	2,122,240.63	5,410,945.51
54314	Atenciones Oficiales	116.54	116.54	0.00
54316	Arrendamiento de Bienes Muebles	90,639.99	10,159.70	80,480.29
54317	Arrendamiento de Bienes Inmuebles	495,270.00	161,923.20	333,346.80
54399	Servicios Generales y Arrendamientos Diversos	1,527,660.87	3,208.89	1,524,451.98
544	Pasajes y Viáticos	433,275.00	83,463.43	349,811.57
54402	Pasajes al Exterior	225,000.00	45,640.43	179,359.57
54403	Viáticos por Comisión Interna	17,950.00	5,048.00	12,902.00
54404	Viáticos por Comisión Externa	190,325.00	32,775.00	157,550.00
545	Consultorías, Estudios e Investigaciones	151,600.00	915.30	150,684.70
54505	Servicios de Capacitación	146,600.00	915.30	145,684.70
54599	Consultorías, Estudios e Investigaciones Diversas	5,000.00	0.00	5,000.00
55	Gastos Financieros y Otros	531,243.64	73,486.81	457,756.83
555	Impuestos, Tasas y Derechos	35,625.00	7,261.08	28,363.92
55599	Impuestos, Tasas y Derechos Diversos	35,625.00	7,261.08	28,363.92
556	Seguros, Comisiones y Gastos Bancarios	495,618.64	66,225.73	429,392.91
55601	Primas y Gastos de Seguros de Personas	227,008.64	54,087.36	172,921.28
55602	Primas y Gastos de Seguros de Bienes	18,000.00	4,406.70	13,593.30
55603	Comisiones y Gastos Bancarios	250,610.00	7,731.67	242,878.33
56	Transferencias Corrientes	70,095.00	0.00	70,095.00

REGISTRO NACIONAL DE LAS PERSONAS NATURALES
EJECUCION PRESUPUESTARIA DE EGRESOS

Reporte Acumulado Del 1 de Enero al 30 de Abril del 2023
 (EN DOLARES)

Institucional

CODIGO	CONCEPTO	CREDITO PRESUPUESTARIO	DEVENGADO	SALDO PRESUPUESTARIO
562	Transferencias Corrientes al Sector Público	70,095.00	0.00	70,095.00
5620700	Ramo de Hacienda	70,095.00	0.00	70,095.00
61	Inversiones en Activos Fijos	971,265.00	3,996.41	967,268.59
611	Bienes Muebles	504,765.00	3,996.41	500,768.59
61101	Mobiliarios	10,332.05	402.00	9,930.05
61102	Maquinarias y Equipos	2,549.98	524.93	2,025.05
61103	Equipos Médicos y de Laboratorios	300.00	0.00	300.00
61104	Equipos Informáticos	436,541.15	1,027.66	435,513.49
61105	Vehículos de Transporte	50,000.00	0.00	50,000.00
61108	Herramientas y Repuestos Principales	5,041.82	2,041.82	3,000.00
614	Intangibles	466,500.00	0.00	466,500.00
61403	Derechos de Propiedad Intelectual	466,500.00	0.00	466,500.00
Total Rubro		23,129,894.00	5,111,219.52	18,018,674.48
Total Cuenta		23,129,894.00	5,111,219.52	18,018,674.48
Total Especifico		23,129,894.00	5,111,219.52	18,018,674.48

Las Firmas del presente Estado Financiero son:

Licda. Argentina Lucia Miranda Escobar (Directora Financiera)

F.    

Contador Alexander Villanueva Reyes (Contador Institucional)

JEFE UFI

DIRECCION FINANCIERA

DIRECTORA

UNIDAD DE CONTABILIDAD

JEFATURA

REGISTRO NACIONAL DE LAS PERSONAS NATURALES
EJECUCION PRESUPUESTARIA DE INGRESOS
Reporte Acumulado Del 1 de Enero al 30 de Abril del 2023
(EN DOLARES)

Institucional

CODIGO	CONCEPTO	PRESUPUESTO	DEVENGADO	SALDO PRESUPUESTARIO
12	TASAS Y DERECHOS	15,717,970.00	3,253,010.86	12,464,959.14
121	Tasas	15,717,970.00	3,253,010.86	12,464,959.14
12105	Por Servicios de Certificación o Visado de Documentos	191,630.00	44,027.00	147,603.00
12106	Por Expedición de Documentos de Identificación	15,497,760.00	3,084,690.62	12,413,069.38
12199	Tasas Diversas	28,580.00	124,293.24	-95,713.24
14	VENTA DE BIENES Y SERVICIOS	0.00	184.40	-184.40
142	Ingresos por Prestación de Servicios Públicos	0.00	184.40	-184.40
14299	Servicios Diversos	0.00	184.40	-184.40
16	TRANSFERENCIAS CORRIENTES	7,411,924.00	1,911,188.68	5,500,735.32
162	Transferencias Corrientes del Sector Público	7,411,924.00	1,911,188.68	5,500,735.32
1622400	Ramo de Justicia y Seguridad Pública	7,411,924.00	1,911,188.68	5,500,735.32
22	TRANSFERENCIAS DE CAPITAL	0.00	1,256.92	-1,256.92
222	Transferencias de Capital del Sector Público	0.00	1,256.92	-1,256.92
2222400	Ramo de Seguridad Publica y Justicia	0.00	1,256.92	-1,256.92
Total Rubro		23,129,894.00	5,165,640.86	17,964,253.14
Total Cuenta		23,129,894.00	5,165,640.86	17,964,253.14
Total Especifico		23,129,894.00	5,165,640.86	17,964,253.14

Las Firmas del presente Estado Financiero son:

Licda. Lucía Magdalena Lucia Miranda Escobar (Directora Financiera)

L. Ernesto Alexander Villanueva Reyes (Contador Institucional)

F. 
 JEFE UFI



F. 
 ADOR
