

Registro Nacional de las Personas Naturales
BALANCE DE COMPROBACION
Del 1 de Enero al 31 de Agosto del 2023
(EN DOLARES)

07/09/2023

Pag. 1 de 10

Institucional

CODIGO	CONCEPTO	SALDO ANTERIOR	DEBE	HABER	SALDO ACUMULADO
2	Recursos	11,027,037.99	36,287,190.55	37,303,662.19	10,010,566.35
21	Fondos	997,197.64	35,599,059.84	29,878,337.60	6,717,919.88
211	Disponibilidades	982,223.16	16,025,415.32	15,260,545.54	1,747,092.94
21109	Bancos Comerciales M/D	956,480.73	16,017,509.39	15,254,731.21	1,719,258.91
21109001	Banco Comerciales M	956,480.73	16,017,509.39	15,254,731.21	1,719,258.91
21151	Fondos Depósitos en Tesoro Público	25,742.43	7,905.93	5,814.33	27,834.03
21151935	Fondos Depósitos en Tesoro Publico	25,742.43	7,905.93	5,814.33	27,834.03
212	Anticipos de Fondos	14,974.48	51,819.86	42,792.17	24,002.17
21201	Anticipos a Empleados	14,974.48	51,819.86	42,792.17	24,002.17
21201001	Anticipos a Empleados	14,974.48	51,819.86	42,792.17	24,002.17
213	Deudores Monetarios	0.00	19,521,824.66	14,574,999.89	4,946,824.77
21312	D.M. x Tasas y Derechos	0.00	8,211,171.88	4,211,027.85	4,000,144.03
21312001	D.M. x Tasas y Derechos	0.00	8,211,171.88	4,211,027.85	4,000,144.03
21314	D.M. x Venta de Bienes y Servicios	0.00	24,874.00	24,803.00	71.00
21314001	D.M x Venta de Bienes y Servicios	0.00	24,874.00	24,803.00	71.00
21315	D.M. x Ingresos Financieros y Otros	0.00	4,130.00	4,130.00	0.00
21315001	D.M. x Ingresos Financieros y Otros	0.00	4,130.00	4,130.00	0.00
21316	D.M. x Transferencias Corrientes Recibidas	0.00	3,960,345.34	3,013,735.60	946,609.74
21316945	Ministerio de Justicia y Seguridad Pública	0.00	3,960,345.34	3,013,735.60	946,609.74
21322	D.M. x Transferencias de Capital Recibidas	0.00	0.00	0.00	0.00
21322945	Ministerio de Justicia y Seguridad Pública	0.00	0.00	0.00	0.00
21389	D.M. x Operaciones de Ejercicios Anteriores	0.00	7,321,303.44	7,321,303.44	0.00
21389001	D.M. x Operaciones de Ejercicios Anteriores	0.00	7,321,303.44	7,321,303.44	0.00
22	Inversiones Financieras	8,005,000.88	238,558.17	7,356,303.44	887,255.61
225	Deudores Financieros	7,662,855.97	35,000.00	7,356,303.44	341,552.53
22505	Deudores por Reintegros	5,000.00	35,000.00	35,000.00	5,000.00
22505001	Deudores por Reintegros	5,000.00	35,000.00	35,000.00	5,000.00
22551	Deudores Monetarios por Percibir	7,657,855.97	0.00	7,321,303.44	336,552.53
22551222	DMP x D.M. x Tasas y Derechos	5,636,909.25	0.00	5,303,036.25	333,873.00
22551226	DMP x Tribunal Supremo Electoral	2,018,268.21	0.00	2,018,267.19	1.02
22551514	DMP x D.M. x Venta de Bienes y Servicios	1,518.23	0.00	0.00	1,518.23
22551714	DMP x D.M. x Venta de Bienes y Servicios	940.23	0.00	0.00	940.23
22551789	DMP x D.M. x Operaciones de Ejercicios Anteriores	174.36	0.00	0.00	174.36
22551816	DMP x D.M. x Transferencias Corrientes Recibidas	45.67	0.00	0.00	45.67
22551914	DMP x D.M. x Venta de Bienes y Servicios	0.02	0.00	0.00	0.02
226	Inversiones Intangibles	336,474.91	203,558.17	0.00	540,033.08
22615	Derechos de Propiedad Intangible	774,036.72	203,558.17	0.00	977,594.89
22615003	Derechos de Propiedad Intelectual	774,036.72	203,558.17	0.00	977,594.89
22699	Amortizaciones Acumuladas	437,561.81	0.00	0.00	437,561.81
22699001	Amortizaciones Acumuladas	437,561.81	0.00	0.00	437,561.81

Registro Nacional de las Personas Naturales
BALANCE DE COMPROBACION
Del 1 de Enero al 31 de Agosto del 2023
(EN DOLARES)

07/09/2023

Pag. 2 de 10

Institucional

CODIGO	CONCEPTO	SALDO ANTERIOR	DEBE	HABER	SALDO ACUMULADO
227	Bienes y Servicios Pagados por Anticipado	5,670.00	0.00	0.00	5,670.00
22707	Arrendamientos y Derechos Pagados por Anticipado	5,670.00	0.00	0.00	5,670.00
22707002	De Bienes Inmuebles	5,670.00	0.00	0.00	5,670.00
23	Inversiones en Existencias	214,904.36	112,633.52	69,021.15	258,516.73
231	Existencias Institucionales	214,904.36	112,633.52	69,021.15	258,516.73
23101	Productos Alimenticios Agropecuarios y Forestales	1,043.53	3,816.76	2,739.17	2,121.12
23101001	Productos Alimenticios para Personas	1,035.13	3,816.76	2,739.17	2,112.72
23101003	Productos Agropecuarios y Forestales	8.40	0.00	0.00	8.40
23103	Productos Textiles y Vestuarios	2,260.72	56.00	1,228.91	1,087.81
23103001	Productos Textiles y Vestuarios	2,260.72	56.00	1,228.91	1,087.81
23105	Materiales de Oficina, Productos de Papel e Impresos	25,929.27	28,411.80	15,493.97	38,847.10
23105001	Productos de Papel y Cartón	18,748.11	25,088.60	13,047.70	30,789.01
23105002	Materiales de Oficina	7,181.16	3,323.20	2,446.27	8,058.09
23107	Productos de Cuero y Caucho	1,563.26	477.50	271.55	1,769.21
23107001	Productos de Cuero y Caucho	1,563.26	477.50	271.55	1,769.21
23109	Productos Químicos, Combustibles y Lubricantes	59,849.30	70,640.80	41,070.48	89,419.62
23109001	Productos Químicos	16,048.96	10,640.80	4,790.56	21,899.20
23109002	Productos Farmacéuticos y Medicinales	3,800.34	0.00	1,279.92	2,520.42
23109003	Combustibles y Lubricantes	40,000.00	60,000.00	35,000.00	65,000.00
23111	Minerales y Productos Derivados	1,709.83	0.00	457.24	1,252.59
23111001	Minerales no Metálicos y Productos Derivados	27.32	0.00	0.00	27.32
23111002	Minerales Metálicos y Productos Derivados	1,682.51	0.00	457.24	1,225.27
23113	Materiales de Uso o Consumo	113,980.28	296.00	3,933.23	110,343.05
23113001	Materiales e Instrumental de Laboratorios y Uso Médico	10,460.30	0.00	979.41	9,480.89
23113002	Materiales Informáticos	97,731.18	0.00	1,935.22	95,795.96
23113004	Materiales Eléctricos	5,788.80	296.00	1,018.60	5,066.20
23115	Bienes de Uso y Consumo Diversos	8,568.17	8,934.66	3,826.60	13,676.23
23115001	Herramientas, Repuestos y Accesorios	60.92	97.12	106.12	51.92
23115099	Bienes de Uso y Consumo Diversos	8,507.25	8,837.54	3,720.48	13,624.31
24	Inversiones en Bienes de Uso	1,809,935.11	336,939.02	0.00	2,146,874.13
241	Bienes Depreciables	1,809,109.97	336,939.02	0.00	2,146,048.99
24115	Equipos Médicos y de Laboratorios	1,977.50	0.00	0.00	1,977.50
24115001	Equipos Médicos y de Laboratorios	1,977.50	0.00	0.00	1,977.50
24117	Equipo de Transporte, Tracción y Elevación	750,781.20	49,897.20	0.00	800,678.40
24117001	Vehículos de Transporte	750,781.20	49,897.20	0.00	800,678.40
24119	Maquinaria, Equipo y Mobiliario Diverso	3,256,741.38	287,041.82	0.00	3,543,783.20
24119001	Mobiliarios	367,830.93	0.00	0.00	367,830.93
24119002	Maquinarias y Equipos	733,732.95	0.00	0.00	733,732.95
24119004	Equipos Informáticos	2,138,807.36	285,000.00	0.00	2,423,807.36
24119005	Herramientas y Repuestos Principales	2,244.12	2,041.82	0.00	4,285.94

Registro Nacional de las Personas Naturales
BALANCE DE COMPROBACION
Del 1 de Enero al 31 de Agosto del 2023
(EN DOLARES)

07/09/2023
Pag. 3 de 10

Institucional

CODIGO	CONCEPTO	SALDO ANTERIOR	DEBE	HABER	SALDO ACUMULADO
24119099	Bienes Muebles Diversos	14,126.02	0.00	0.00	14,126.02
24199	Depreciación Acumulada	2,200,390.11	0.00	0.00	2,200,390.11
24199017	Equipo de Transporte, Tracción y Elevación	473,435.62	0.00	0.00	473,435.62
24199019	Maquinaria, Equipo y Mobiliario Diverso	1,726,954.49	0.00	0.00	1,726,954.49
243	Bienes no Depreciables	825.14	0.00	0.00	825.14
24305	Obras de Arte, Libros y Colecciones	825.14	0.00	0.00	825.14
24305002	Libros y Colecciones	825.14	0.00	0.00	825.14
Sub Total Título		11,027,037.99	36,287,190.55	37,303,662.19	10,010,566.35

Registro Nacional de las Personas Naturales
BALANCE DE COMPROBACION
Del 1 de Enero al 31 de Agosto del 2023
(EN DOLARES)

07/09/2023

Pag. 4 de 10

Institucional

CODIGO	CONCEPTO	SALDO ANTERIOR	DEBE	HABER	SALDO ACUMULADO
4	Obligaciones con Terceros	5,251,969.98	19,181,681.99	17,242,457.96	3,312,745.95
41	Deuda Corriente	53,061.44	14,952,567.70	17,402,510.15	2,503,003.89
412	Depósitos de Terceros	53,061.44	775,735.36	1,151,465.28	428,791.36
41201	Depósitos Ajenos	31,997.63	711,075.07	1,097,893.41	418,815.97
41201001	Depósitos Ajenos	14,790.03	696,672.70	1,089,717.89	407,835.22
41201002	Rendimientos en Cuentas Corrientes	1,351.41	8,588.04	8,175.52	938.89
41201777	Embargos Judiciales	15,856.19	5,814.33	0.00	10,041.86
41254	Anticipo de Impuesto Retenido IVA	21,063.81	64,660.29	53,571.87	9,975.39
41254935	Tesoro Publico (DGT)	21,063.81	64,660.29	53,571.87	9,975.39
413	Acreeedores Monetarios	0.00	14,176,832.34	16,251,044.87	2,074,212.53
41351	A. M. x Remuneraciones	0.00	4,789,615.62	4,934,156.08	144,540.46
41351001	Remuneraciones	0.00	3,135,757.38	3,153,071.55	17,314.17
41351003	Afp Confia	0.00	302,502.76	333,664.48	31,161.72
41351004	Afp Crecer	0.00	249,860.96	284,237.06	34,376.10
41351005	Banco Agricola	0.00	96,417.79	96,854.86	437.07
41351007	Banco Citibank	0.00	16,415.35	16,415.35	0.00
41351008	Banco HSBC	0.00	55,782.37	55,912.36	129.99
41351009	Banco Hipotecario	0.00	2,244.16	2,244.16	0.00
41351010	Banco Promerica	0.00	2,038.18	2,267.10	228.92
41351011	Agepym	0.00	1,155.48	1,155.48	0.00
41351014	RNPN Embargos Judiciales	0.00	6,682.55	8,955.73	2,273.18
41351016	Caja de Credito San Ignacio	0.00	3,960.00	3,960.00	0.00
41351017	Caja de Credito de Chalchuapa	0.00	1,648.00	1,648.00	0.00
41351018	Caja de Credito de Iobasco	0.00	3,363.26	3,363.26	0.00
41351020	RNPNDesc. Exceso Llamadas Celular	0.00	0.00	0.00	0.00
41351026	Caja de Credito San Pedro Nonualco	0.00	9,454.58	9,454.58	0.00
41351027	Cactiusa de R.L.	0.00	1,000.32	1,000.32	0.00
41351030	Acovi de R.L.	0.00	3,095.28	3,274.55	179.27
41351032	Caja de Credito Chalatenango	0.00	2,378.56	2,378.56	0.00
41351034	Acepymes de R.L.	0.00	40.00	40.00	0.00
41351035	Banco America Central	0.00	46,662.00	46,962.00	300.00
41351036	La Hipotecaria	0.00	2,289.20	2,289.20	0.00
41351038	Acacu de R.L.	0.00	4,018.72	4,018.72	0.00
41351041	Banco Izalqueño	0.00	4,170.48	4,170.48	0.00
41351043	Juzgado de Familia	0.00	7,788.96	7,788.96	0.00
41351045	Caja de Credito de Atiquizaya	0.00	365.00	365.00	0.00
41351048	Acopac de R.L.	0.00	1,776.00	1,776.00	0.00
41351049	Primer Banco de Los Trabajadores	0.00	99,747.34	99,747.34	0.00
41351051	Acacypac	0.00	5,242.10	5,242.10	0.00
41351053	Acodjar	0.00	6,688.00	6,688.00	0.00

Registro Nacional de las Personas Naturales
BALANCE DE COMPROBACION
Del 1 de Enero al 31 de Agosto del 2023
(EN DOLARES)

07/09/2023

Pag. 5 de 10

Institucional

CODIGO	CONCEPTO	SALDO ANTERIOR	DEBE	HABER	SALDO ACUMULADO
41351057	Coopas	0.00	3,346.16	3,346.16	0.00
41351060	Acacespsa	0.00	11,248.58	11,248.58	0.00
41351065	Caja de Credito de Berlin	0.00	2,160.00	2,160.00	0.00
41351067	Asoc. Cooperativa Acer	0.00	1,840.00	1,840.00	0.00
41351071	Coop. Acacme El Esfuerzo	0.00	1,600.00	1,600.00	0.00
41351072	Acomi de R.L	0.00	18,823.69	18,823.69	0.00
41351074	Caja Credito Zacatecoluca	0.00	2,917.73	2,917.73	0.00
41351075	Asoc. Coop. Chalatenango (ACAYCCOMAC)	0.00	1,102.40	1,102.40	0.00
41351079	Co-Andes Veintiuno de Junio de R.L.	0.00	2,064.76	2,064.76	0.00
41351080	Acecenta de R.L	0.00	1,184.33	1,184.33	0.00
41351081	Comedica de R.L	0.00	1,416.00	1,416.00	0.00
41351082	Parques y Jardines de Cuscatlan	0.00	56.00	56.00	0.00
41351084	Banco Azul de El Salvador, S.A.	0.00	886.95	886.95	0.00
41351085	Codeza de R.L.	0.00	792.00	792.00	0.00
41351087	Cosavi de R.L.	0.00	59,530.54	59,530.54	0.00
41351089	Acacciba de R.L.	0.00	753.20	753.20	0.00
41351090	Coop - 1 de R.L.	0.00	1,749.92	1,749.92	0.00
41351091	Acacceantel de R. L.	0.00	144.00	144.00	0.00
41351092	Sindicato de trabajadores del RNPN	0.00	4,827.00	4,827.00	0.00
41351099	Caja Credito Santiago Nonualco	0.00	1,340.80	1,340.80	0.00
41351103	Caja de Credito de Quezaltepeque	0.00	988.00	988.00	0.00
41351105	Copadeo de R.L.	0.00	4,536.00	4,536.00	0.00
41351106	Jose Hipolito Chevez (Optica Moderna)	0.00	153.30	153.30	0.00
41351107	Caja de Credito Rural de Santa Ana	0.00	35,335.64	35,335.64	0.00
41351108	Caja de Credito de Armenia	0.00	5,183.84	5,183.84	0.00
41351111	Caja de Credito de San Vicente	0.00	41,950.53	41,950.53	0.00
41351114	ACOFINGES, DE R.L.	0.00	3,808.00	3,808.00	0.00
41351117	ACACYCPNC, DE R.L.	0.00	2,665.12	2,665.12	0.00
41351118	Nelson Alberto Romano Luna (Opticas Zafiro)	0.00	459.48	459.48	0.00
41351119	ACEPROG DE RL	0.00	510.00	510.00	0.00
41351120	ACOCOMET DE R.L.	0.00	380.00	380.00	0.00
41351803	Caja Mutual de Abogados (Comudasal)	0.00	70.88	70.88	0.00
41351814	Procuraduria General de La Republica	0.00	4,385.00	4,385.00	0.00
41351827	Instituto Salvadoreños de Pensiones (ISP)	0.00	1,821.50	1,847.00	25.50
41351837	Instituto de Previsión Social de la Fuerza Armada (IPSFA)	0.00	4,483.20	4,483.20	0.00
41351893	Instituto Salvadoreño del Seguro Social (ISSS)	0.00	256,378.60	292,333.70	35,955.10
41351921	Fondo Social para la Vivienda (FSV)	0.00	27,521.35	27,521.35	0.00
41351935	Tesoro Público (DGT)	0.00	208,656.34	230,815.78	22,159.44
41354	A.M. x Adquisiciones de Bienes y Servicios	0.00	4,946,165.03	6,398,083.42	1,451,918.39
41354001	Adquisiciones de Bienes y Servicios	0.00	4,811,049.08	6,248,900.85	1,437,851.77

Registro Nacional de las Personas Naturales
BALANCE DE COMPROBACION
Del 1 de Enero al 31 de Agosto del 2023
(EN DOLARES)

07/09/2023

Pag. 6 de 10

Institucional

CODIGO	CONCEPTO	SALDO ANTERIOR	DEBE	HABER	SALDO ACUMULADO
41354837	Instituto de Provision Social de la Fuerza Armada (IPSFA)	0.00	28,526.90	32,596.98	4,070.08
41354920	Administración Nacional de Acueductos y Alcantarillados (ANDA)	0.00	40,317.17	40,317.17	0.00
41354935	Tesoro Público (DGT)	0.00	66,271.88	76,268.42	9,996.54
41355	A.M. x Gastos Financieros y Otros	0.00	139,120.02	142,369.56	3,249.54
41355001	Gastos Financieros y Otros	0.00	138,961.51	142,198.53	3,237.02
41355935	Tesoro Público (DGT)	0.00	158.51	171.03	12.52
41356	A.M. x Transferencias Corrientes Otorgadas	0.00	1,300.00	1,300.00	0.00
41356001	Transferencias Corrientes Otorgadas	0.00	1,300.00	1,300.00	0.00
41361	A.M. x Inversiones en Activos Fijos	0.00	71,556.38	546,021.52	474,465.14
41361001	Inversiones en Activos Fijos	0.00	66,880.48	541,327.37	474,446.89
41361935	Tesoro Publico (DGT)	0.00	4,675.90	4,694.15	18.25
41389	A.M. x Operaciones de Ejercicios Anteriores	0.00	4,229,075.29	4,229,114.29	39.00
41389001	Operaciones de Ejercicios Anteriores	0.00	4,229,075.29	4,229,114.29	39.00
42	Financiamiento de Terceros	5,198,908.54	4,229,114.29	(160,052.19)	809,742.06
424	Acreeedores Financieros	5,198,908.54	4,229,114.29	(160,052.19)	809,742.06
42451	Acreeedores Monetarios por Pagar	5,198,908.54	4,229,114.29	(160,052.19)	809,742.06
42451089	AMP X A.M. x Operaciones de Ejercicios Anteriores	23,708.64	0.00	0.00	23,708.64
42451151	AMP X A. M. x Remuneraciones	1,651.90	0.00	0.00	1,651.90
42451189	AMP X A.M. x Operaciones de Ejercicios Anteriores	57,691.97	1,876.64	0.00	55,815.33
42451289	AMP X A.M. x Operaciones de Ejercicios Anteriores	84,495.53	33,644.18	0.00	50,851.35
42451389	AMP X A.M. x Operaciones de Ejercicios Anteriores	34,140.67	0.00	0.00	34,140.67
42451489	AMP X A.M. x Operaciones de Ejercicios Anteriores	12,614.20	0.00	0.00	12,614.20
42451589	AMP X A.M. x Operaciones de Ejercicios Anteriores	4,166.56	0.00	0.00	4,166.56
42451651	AMP X A. M. x Remuneraciones	0.06	0.00	0.00	0.06
42451689	AMP X A.M. x Operaciones de Ejercicios Anteriores	54,184.34	0.00	0.00	54,184.34
42451777	Acreeedores Monetarios por Pagar	4,821,597.41	4,193,593.47	(160,052.19)	467,951.75
42451789	AMP X A.M. x Operaciones de Ejercicios Anteriores	35,598.71	0.00	0.00	35,598.71
42451889	AMP X A.M. x Operaciones de Ejercicios Anteriores	36,444.77	0.00	0.00	36,444.77
42451989	AMP X A.M. x Operaciones de Ejercicios Anteriores	32,613.78	0.00	0.00	32,613.78
Sub Total Título		5,251,969.98	19,181,681.99	17,242,457.96	3,312,745.95

Registro Nacional de las Personas Naturales
BALANCE DE COMPROBACION
Del 1 de Enero al 31 de Agosto del 2023
(EN DOLARES)

07/09/2023

Pag. 7 de 10

Institucional

CODIGO	CONCEPTO	SALDO ANTERIOR	DEBE	HABER	SALDO ACUMULADO
8	Obligaciones Propias	5,775,068.01	12,388,689.06	13,311,441.45	6,697,820.40
81	Patrimonio Estatal	5,775,068.01	950,868.04	950,868.04	5,775,068.01
811	Patrimonio	5,775,068.01	950,868.04	950,868.04	5,775,068.01
81103	Patrimonio Instituciones Descentralizadas	(162,407.24)	0.00	0.00	(162,407.24)
81103001	Patrimonio Instituciones Descentralizadas	6,497.99	0.00	0.00	6,497.99
81103002	Patrimonio Institucional Ejercicio 1998	89,789.59	0.00	0.00	89,789.59
81103003	Patrimonio Institucional Ejercicio 1999	420,328.67	0.00	0.00	420,328.67
81103004	Patrimonio Institucional Ejercicio 2000	(250,367.16)	0.00	0.00	(250,367.16)
81103005	Patrimonio Institucional Ejercicio 2001	(80,108.30)	0.00	0.00	(80,108.30)
81103006	Patrimonio Institucional Ejercicio 2002	63,041.39	0.00	0.00	63,041.39
81103007	Patrimonio Institucional Ejercicio 2003	(240,944.46)	0.00	0.00	(240,944.46)
81103008	Patrimonio Institucional Ejercicio 2004	(170,644.96)	0.00	0.00	(170,644.96)
81107	Donaciones y Legados Bienes Corporales	5,738,531.06	0.00	0.00	5,738,531.06
81107001	Donaciones y Legados Bienes Corporales	5,738,531.06	0.00	0.00	5,738,531.06
81109	Resultado Ejercicios Anteriores	(751,923.85)	0.00	950,868.04	198,944.19
81109008	Resultado Ejercicio 2005	(269,168.52)	0.00	0.00	(269,168.52)
81109009	Resultado Ejercicio 2006	(582,392.95)	0.00	0.00	(582,392.95)
81109010	Resultado Ejercicio 2007	344,747.10	0.00	0.00	344,747.10
81109011	Resultado Ejercicio 2008	(121,386.79)	0.00	0.00	(121,386.79)
81109012	Resultado Ejercicio 2009	135,717.23	0.00	0.00	135,717.23
81109013	Resultado Ejercicio 2010	748,287.32	0.00	0.00	748,287.32
81109014	Resultado Ejercicio 2011	407,352.16	0.00	0.00	407,352.16
81109015	Resultado Ejercicio 2012	(793,171.72)	0.00	0.00	(793,171.72)
81109016	Resultado Ejercicio 2013	(3,708,588.19)	0.00	0.00	(3,708,588.19)
81109017	Resultado Ejercicio 2014	1,202,493.46	0.00	0.00	1,202,493.46
81109018	Resultado Ejercicio 2015	(1,907,274.88)	0.00	0.00	(1,907,274.88)
81109019	Resultado Ejercicio 2016	48,532.48	0.00	0.00	48,532.48
81109020	Resultado Ejercicio 2017	(364,493.83)	0.00	0.00	(364,493.83)
81109021	Resultado Ejercicio 2018	(127,792.04)	0.00	0.00	(127,792.04)
81109022	Resultado Ejercicio 2019	(307,697.60)	0.00	0.00	(307,697.60)
81109023	Resultado Ejercicio 2020	104,575.08	0.00	0.00	104,575.08
81109024	Resultado Ejercicio 2021	4,438,337.84	0.00	0.00	4,438,337.84
81109025	Resultado Ejercicio Año 2022	0.00	0.00	950,868.04	950,868.04
81111	Resultado Ejercicio Corriente	950,868.04	950,868.04	0.00	0.00
81111999	Resultado Ejercicio Corriente	950,868.04	950,868.04	0.00	0.00
83	Gastos de Gestión	0.00	11,437,821.02	0.00	11,437,821.02
833	Gastos en Personal	0.00	4,934,156.08	0.00	4,934,156.08
83301	Remuneraciones Personal Permanente	0.00	47,100.00	0.00	47,100.00
83301001	Sueldos	0.00	32,000.00	0.00	32,000.00
83301005	Dietas	0.00	14,400.00	0.00	14,400.00

Registro Nacional de las Personas Naturales
BALANCE DE COMPROBACION
Del 1 de Enero al 31 de Agosto del 2023
(EN DOLARES)

07/09/2023

Pag. 8 de 10

Institucional

CODIGO	CONCEPTO	SALDO ANTERIOR	DEBE	HABER	SALDO ACUMULADO
83301007	Beneficios Adicionales	0.00	700.00	0.00	700.00
83303	Remuneraciones Personal Eventual	0.00	4,267,701.11	0.00	4,267,701.11
83303001	Sueldos	0.00	3,964,536.18	0.00	3,964,536.18
83303006	Beneficios Adicionales	0.00	303,164.93	0.00	303,164.93
83307	Contrib. Patronales a Inst. de Seguridad Social Pública	0.00	212,124.86	0.00	212,124.86
83307001	Por Remuneraciones Permanentes	0.00	600.00	0.00	600.00
83307002	Por Remuneraciones Eventuales	0.00	211,524.86	0.00	211,524.86
83309	Contrib. Patronales a Inst de Seguridad Social Privadas	0.00	344,436.09	0.00	344,436.09
83309001	Por Remuneraciones Permanentes	0.00	2,800.00	0.00	2,800.00
83309002	Por Remuneraciones Eventuales	0.00	341,636.09	0.00	341,636.09
83311	Gastos de Representación	0.00	4,000.00	0.00	4,000.00
83311001	Por Prestación de Servicios en el País	0.00	4,000.00	0.00	4,000.00
83313	Indemnizaciones	0.00	58,794.02	0.00	58,794.02
83313002	Al Personal de Servicios Eventuales	0.00	58,794.02	0.00	58,794.02
834	Gastos en Bienes de Consumo y Servicios	0.00	6,354,471.05	0.00	6,354,471.05
83401	Productos Alimenticios, Agropecuarios y Forestales	0.00	13,082.83	0.00	13,082.83
83401001	Productos Alimenticios para Personas	0.00	12,892.93	0.00	12,892.93
83401003	Productos Agropecuarios y Forestales	0.00	189.90	0.00	189.90
83403	Productos Textiles y Vestuarios	0.00	1,592.24	0.00	1,592.24
83403001	Productos Textiles y Vestuarios	0.00	1,592.24	0.00	1,592.24
83405	Materiales de Oficina, Productos de Papel e Impresos	0.00	15,928.03	0.00	15,928.03
83405001	Productos de Papel y Cartón	0.00	13,407.26	0.00	13,407.26
83405002	Materiales de Oficina	0.00	2,520.77	0.00	2,520.77
83407	Productos de Cuero y Caucho	0.00	348.67	0.00	348.67
83407001	Productos de Cuero y Caucho	0.00	348.67	0.00	348.67
83409	Productos Químicos, Combustibles y Lubricantes	0.00	136,137.66	0.00	136,137.66
83409001	Productos Químicos	0.00	100,453.67	0.00	100,453.67
83409002	Productos Farmacéuticos y Medicinales	0.00	593.00	0.00	593.00
83409003	Combustibles y Lubricantes	0.00	35,090.99	0.00	35,090.99
83411	Minerales y Productos Derivados	0.00	1,857.22	0.00	1,857.22
83411001	Minerales no Metálicos y Productos Derivados	0.00	619.94	0.00	619.94
83411002	Minerales Metálicos y Productos Derivados	0.00	1,237.28	0.00	1,237.28
83413	Materiales de Uso o Consumo	0.00	50,457.25	0.00	50,457.25
83413001	Materiales e Instrumental de Laboratorios y Uso Médico	0.00	1,328.20	0.00	1,328.20
83413002	Materiales Informáticos	0.00	46,137.79	0.00	46,137.79
83413004	Materiales Eléctricos	0.00	2,991.26	0.00	2,991.26
83415	Bienes de Uso y Consumo Diverso	0.00	168,278.32	0.00	168,278.32
83415001	Herramientas, Repuestos y Accesorios	0.00	487.61	0.00	487.61
83415099	Bienes de Uso y Consumo Diversos	0.00	167,790.71	0.00	167,790.71
83417	Servicios Básicos	0.00	443,330.89	0.00	443,330.89

Registro Nacional de las Personas Naturales
BALANCE DE COMPROBACION
Del 1 de Enero al 31 de Agosto del 2023
(EN DOLARES)

07/09/2023

Pag. 9 de 10



Institucional

CODIGO	CONCEPTO	SALDO ANTERIOR	DEBE	HABER	SALDO ACUMULADO
83417001	Servicios de Energía Eléctrica	0.00	69,513.67	0.00	69,513.67
83417002	Servicios de Agua	0.00	40,812.96	0.00	40,812.96
83417003	Servicios de Telecomunicaciones	0.00	273,814.08	0.00	273,814.08
83417004	Servicios de Correos	0.00	59,190.18	0.00	59,190.18
83419	Mantenimiento y Reparación	0.00	344,441.51	0.00	344,441.51
83419001	Mantenimientos y Reparaciones de Bienes Muebles	0.00	317,992.92	0.00	317,992.92
83419002	Mantenimientos y Reparaciones de Vehículos	0.00	26,448.59	0.00	26,448.59
83421	Servicios Comerciales	0.00	4,363,761.15	0.00	4,363,761.15
83421001	Transportes, Fletes y Almacenamientos	0.00	280.00	0.00	280.00
83421002	Servicios de Publicidad	0.00	313.47	0.00	313.47
83421003	Servicios de Vigilancia	0.00	32,316.34	0.00	32,316.34
83421004	Servicios de Limpiezas y Fumigaciones	0.00	47,521.51	0.00	47,521.51
83421007	Servicios de Alimentación	0.00	1,136.77	0.00	1,136.77
83421010	Impresiones, Publicaciones y Reproducciones	0.00	4,282,193.06	0.00	4,282,193.06
83423	Otros Servicios y Arrendamientos Diversos	0.00	231,697.50	0.00	231,697.50
83423001	Atenciones Oficiales	0.00	116.54	0.00	116.54
83423099	Servicios Generales y Arrendamientos Diversos	0.00	231,580.96	0.00	231,580.96
83425	Arrendamientos y Derechos	0.00	360,146.12	0.00	360,146.12
83425001	De Bienes Muebles	0.00	33,133.88	0.00	33,133.88
83425002	De Bienes Inmuebles	0.00	327,012.24	0.00	327,012.24
83427	Pasajes y Viáticos	0.00	169,457.26	0.00	169,457.26
83427002	Pasajes al Exterior	0.00	93,853.76	0.00	93,853.76
83427003	Viáticos por Comisión Interna	0.00	10,776.00	0.00	10,776.00
83427004	Viáticos por Comisión Externa	0.00	64,827.50	0.00	64,827.50
83429	Servicios Técnicos y Profesionales	0.00	53,954.40	0.00	53,954.40
83429005	Servicios de Capacitación	0.00	53,954.40	0.00	53,954.40
835	Gastos en Bienes Capitalizables	0.00	5,524.33	0.00	5,524.33
83507	Maquinaria, Equipo y Mobiliario Diverso	0.00	5,524.33	0.00	5,524.33
83507001	Mobiliarios	0.00	2,172.56	0.00	2,172.56
83507002	Equipos Informáticos	0.00	1,992.90	0.00	1,992.90
83507003	Maquinarias y Equipos	0.00	1,358.87	0.00	1,358.87
836	Gastos Financieros y Otros	0.00	142,369.56	0.00	142,369.56
83601	Primas y Gastos por Seguros y Comisiones Bancarias	0.00	127,933.40	0.00	127,933.40
83601001	Primas y Gastos de Seguros de Personas	0.00	107,779.72	0.00	107,779.72
83601002	Primas y Gastos de Seguros de Bienes	0.00	9,845.29	0.00	9,845.29
83601003	Comisiones y Gastos Bancarios	0.00	10,308.39	0.00	10,308.39
83603	Impuestos, Tasas y Derechos	0.00	14,436.16	0.00	14,436.16
83603099	Impuestos, Tasas y Derechos Diversos	0.00	14,436.16	0.00	14,436.16
837	Gastos en Transferencias Otorgadas	0.00	1,300.00	0.00	1,300.00
83709	Transferencias Corrientes al Sector Privado	0.00	1,300.00	0.00	1,300.00

Registro Nacional de las Personas Naturales
BALANCE DE COMPROBACION
Del 1 de Enero al 31 de Agosto del 2023
(EN DOLARES)

Institucional

CODIGO	CONCEPTO	SALDO ANTERIOR	DEBE	HABER	SALDO ACUMULADO
83709004	A Personas Naturales	0.00	1,300.00	0.00	1,300.00
85	Ingresos de Gestión	0.00	0.00	12,360,573.41	12,360,573.41
856	Ingresos por Transferencias Corrientes Recibidas	0.00	0.00	3,960,345.34	3,960,345.34
85605	Transferencias Corrientes del Sector Público	0.00	0.00	3,960,345.34	3,960,345.34
85605945	Ministerio de Justicia y Seguridad Publica	0.00	0.00	3,960,345.34	3,960,345.34
857	Ingresos por Transferencias de Capital Recibidas	0.00	0.00	0.00	0.00
85703	Transferencias de Capital del Sector Público	0.00	0.00	0.00	0.00
85703945	Ministerio de Justicia y Seguridad Pública	0.00	0.00	0.00	0.00
858	Ingresos por Ventas de Bienes y Servicios	0.00	0.00	8,236,045.88	8,236,045.88
85801	Tasas de Servicios Públicos	0.00	0.00	8,211,171.88	8,211,171.88
85801005	Por Servicios de Certificación o Visado de Documentos	0.00	0.00	97,127.00	97,127.00
85801006	Por Expedición de Documentos de Identificación	0.00	0.00	7,800,904.15	7,800,904.15
85801099	Tasas Diversas	0.00	0.00	313,140.73	313,140.73
85807	Venta de Servicios Públicos	0.00	0.00	24,874.00	24,874.00
85807099	Servicios Diversos	0.00	0.00	24,874.00	24,874.00
859	Ingresos por Actualizaciones y Ajustes	0.00	0.00	164,182.19	164,182.19
85903	Indemnizaciones y Valores no Reclamados	0.00	0.00	4,130.00	4,130.00
85903099	Compensaciones por Pérdidas de Daños de Bienes Diversos	0.00	0.00	4,130.00	4,130.00
85955	Ajustes de Ejercicios Anteriores	0.00	0.00	160,052.19	160,052.19
85955001	Ajustes de Ejercicios Anteriores	0.00	0.00	160,052.19	160,052.19
Sub Total Título		5,775,068.01	12,388,689.06	13,311,441.45	6,697,820.40
Total		0.00	67,857,561.60	67,857,561.60	(0.00)




Las Firmas del presente Estado Financiero son:

Licda. Argentina Lucia Miranda Escobar (Directora Financiera)

Lic. Ernesto Alexander Villanueva Reyes (Contador Institucional)


Institucional

ESTRUCTURA	CORRIENTE	ANTERIOR
DISPONIBILIDADES INICIALES	982,223.16	0.00
DISPONIBILIDADES INICIALES	982,223.16	0.00
RESULTADO OPERACIONAL NETO	398,167.55	0.00
FUENTES DE ACTIVIDADES OPERACIONALES	14,574,999.89	0.00
USOS DE ACTIVIDADES OPERACIONALES	14,176,832.34	0.00
RESULTADO NO OPERACIONAL NETO	366,702.23	0.00
FUENTES DE ACTIVIDADES NO OPERACIONALES	1,194,257.45	0.00
USOS DE ACTIVIDADES NO OPERACIONALES	827,555.22	0.00
DISPONIBILIDAD FINAL	1,747,092.94	0.00

Las Firmas del presente Estado Financiero son:

Licda. Argentina Lucia Miranda Escobar (Directora Financiera)

Lic. Ernesto Alexander Villanueva Reyes (Contador Institucional)

F. 
JEFE UFI





CONTADOR

Registro Nacional de las Personas Naturales
FLUJOS DE EFECTIVO-COMPOSICION-
 Del 1 de Enero al 31 de Agosto del 2023
 (EN DOLARES)

07/09/2023

Pag. 1 de 1

Institucional

FUENTES	CORRIENTE	ANTERIOR	USOS	CORRIENTE	ANTERIOR
ACTIVIDADES OPERACIONALES	14,574,999.89	0.00	ACTIVIDADES OPERACIONALES	14,176,832.34	0.00
D.M. x Tasas y Derechos	4,211,027.85	0.00	A. M. x Remuneraciones	4,789,615.62	0.00
D.M. x Venta de Bienes y Servicios	24,803.00	0.00	A.M. x Adquisiciones de Bienes y Servicios	4,946,165.03	0.00
D.M. x Ingresos Financieros y Otros	4,130.00	0.00	A.M. x Gastos Financieros y Otros	139,120.02	0.00
D.M. x Transferencias Corrientes Recibidas	3,013,735.60	0.00	A.M. x Transferencias Corrientes Otorgadas	1,300.00	0.00
D.M. x Operaciones de Ejercicios Anteriores	7,321,303.44	0.00	A.M. x Inversiones en Activos Fijos	71,556.38	0.00
			A.M. x Operaciones de Ejercicios Anteriores	4,229,075.29	0.00
ACTIVIDADES NO OPERACIONALES	1,194,257.45	0.00	ACTIVIDADES NO OPERACIONALES	827,555.22	0.00
Anticipos a Empleados	42,792.17	0.00	Anticipos a Empleados	51,819.86	0.00
Depósitos Ajenos	1,097,893.41	0.00	Depósitos Ajenos	711,075.07	0.00
Anticipo de Impuesto Retenido IVA	53,571.87	0.00	Anticipo de Impuesto Retenido IVA	64,660.29	0.00
- TOTAL FUENTES -	15,769,257.34	0.00	AUMENTO NETO DE DISPONIBILIDADES	764,869.78	0.00
			- TOTAL USOS -	15,769,257.34	0.00




Las Firmas del presente Estado Financiero son:

Licda. Argentina Lucia Miranda Escobar (Directora Financiera)

Lic. Ernesto Alexander Villanueva Reyes (Contador Institucional)




ESTADO DE SITUACION FINANCIERA

al 31 de Agosto del 2023

(EN DOLARES)

Institucional

ACTIVOS	Parcial	Total
ACTIVOS CORRIENTES		
FONDOS		6,717,919.88
Disponibilidades	1,747,092.94	
Bancos Comerciales M/D	1,719,258.91	
Banco Comerciales M	1,719,258.91	
Fondos Depósitos en Tesoro Público	27,834.03	
Fondos Depósitos en Tesoro Publico	27,834.03	
Anticipos de Fondos	24,002.17	
Anticipos a Empleados	24,002.17	
Anticipos a Empleados	24,002.17	
Deudores Monetarios	4,946,824.77	
D.M. x Tasas y Derechos	4,000,144.03	
D.M. x Tasas y Derechos	4,000,144.03	
D.M. x Venta de Bienes y Servicios	71.00	
D.M x Venta de Bienes y Servicios	71.00	
D.M. x Transferencias Corrientes Recibidas	946,609.74	
Ministerio de Justicia y Seguridad Pública	946,609.74	
INVERSIONES FINANCIERAS		347,222.53
Deudores Financieros	341,552.53	
Deudores por Reintegros	5,000.00	
Deudores por Reintegros	5,000.00	
Deudores Monetarios por Percibir	336,552.53	
DMP x D.M. x Tasas y Derechos	333,873.00	
DMP x Tribunal Supremo Electoral	1.02	
DMP x D.M. x Venta de Bienes y Servicios	1,518.23	
DMP x D.M. x Venta de Bienes y Servicios	940.23	
DMP x D.M. x Operaciones de Ejercicios Anteriores	174.36	
DMP x D.M. x Transferencias Corrientes Recibidas	45.67	
DMP x D.M. x Venta de Bienes y Servicios	0.02	

ESTADO DE SITUACION FINANCIERA

al 31 de Agosto del 2023

(EN DOLARES)

Institucional

ACTIVOS	Parcial	Total
Bienes y Servicios Pagados por Anticipado	5,670.00	
Arrendamientos y Derechos Pagados por Anticipado	5,670.00	
De Bienes Inmuebles	5,670.00	
INVERSIONES EN EXISTENCIAS		258,516.73
Existencias Institucionales	258,516.73	
Productos Alimenticios Agropecuarios y Forestales	2,121.12	
Productos Alimenticios para Personas	2,112.72	
Productos Agropecuarios y Forestales	8.40	
Productos Textiles y Vestuarios	1,087.81	
Productos Textiles y Vestuarios	1,087.81	
Materiales de Oficina, Productos de Papel e Impresos	38,847.10	
Productos de Papel y Cartón	30,789.01	
Materiales de Oficina	8,058.09	
Productos de Cuero y Caucho	1,769.21	
Productos de Cuero y Caucho	1,769.21	
Productos Químicos, Combustibles y Lubricantes	89,419.62	
Productos Químicos	21,899.20	
Productos Farmacéuticos y Medicinales	2,520.42	
Combustibles y Lubricantes	65,000.00	
Minerales y Productos Derivados	1,252.59	
Minerales no Metálicos y Productos Derivados	27.32	
Minerales Metálicos y Productos Derivados	1,225.27	
Materiales de Uso o Consumo	110,343.05	
Materiales e Instrumental de Laboratorios y Uso Médico	9,480.89	
Materiales Informáticos	95,795.96	
Materiales Eléctricos	5,066.20	
Bienes de Uso y Consumo Diversos	13,676.23	
Herramientas, Repuestos y Accesorios	51.92	
Bienes de Uso y Consumo Diversos	13,624.31	

ESTADO DE SITUACION FINANCIERA

al 31 de Agosto del 2023

(EN DOLARES)

Institucional

ACTIVOS	Parcial	Total
ACTIVOS NO CORRIENTES		
FONDOS		
INVERSIONES FINANCIERAS		540,033.08
Inversiones Intangibles	540,033.08	
Derechos de Propiedad Intangible	977,594.89	
Derechos de Propiedad Intelectual	977,594.89	
Amortizaciones Acumuladas	-437,561.81	
Amortizaciones Acumuladas	-437,561.81	
INVERSIONES EN BIENES DE USO		2,146,874.13
Bienes Depreciables	2,146,048.99	
Equipos Médicos y de Laboratorios	1,977.50	
Equipos Médicos y de Laboratorios	1,977.50	
Equipo de Transporte, Tracción y Elevación	800,678.40	
Vehículos de Transporte	800,678.40	
Maquinaria, Equipo y Mobiliario Diverso	3,543,783.20	
Mobiliarios	367,830.93	
Maquinarias y Equipos	733,732.95	
Equipos Informáticos	2,423,807.36	
Herramientas y Repuestos Principales	4,285.94	
Bienes Muebles Diversos	14,126.02	
Depreciación Acumulada	-2,200,390.11	
Equipo de Transporte, Tracción y Elevación	-473,435.62	
Maquinaria, Equipo y Mobiliario Diverso	-1,726,954.49	
Bienes no Depreciables	825.14	
Obras de Arte, Libros y Colecciones	825.14	
Libros y Colecciones	825.14	
INVERSIONES EN PROYECTOS Y PROGRAMAS		
TOTAL ACTIVOS		10,010,566.35

ESTADO DE SITUACION FINANCIERA

al 31 de Agosto del 2023

(EN DOLARES)

Institucional

PASIVOS	Parcial	Total
PASIVOS CORRIENTES		
DEUDA CORRIENTE		2,503,003.89
Depósitos de Terceros	428,791.36	
Depósitos Ajenos	418,815.97	
Depósitos Ajenos	407,835.22	
Rendimientos en Cuentas Corrientes	938.89	
Embargos Judiciales	10,041.86	
Anticipo de Impuesto Retenido IVA	9,975.39	
Tesoro Publico (DGT)	9,975.39	
Acreeedores Monetarios	2,074,212.53	
A. M. x Remuneraciones	144,540.46	
Remuneraciones	17,314.17	
Afp Confia	31,161.72	
Afp Crecer	34,376.10	
Banco Agricola	437.07	
Banco HSBC	129.99	
Banco Promerica	228.92	
RNPN Embargos Judiciales	2,273.18	
Acovi de R.L.	179.27	
Banco America Central	300.00	
Instituto Salvadoreños de Pensiones (ISP)	25.50	
Instituto Salvadoreño del Seguro Social (ISSS)	35,955.10	
Tesoro Público (DGT)	22,159.44	
A.M. x Adquisiciones de Bienes y Servicios	1,451,918.39	
Adquisiciones de Bienes y Servicios	1,437,851.77	
Instituto de Provision Social de la Fuerza Armada (IPSFA)	4,070.08	
Tesoro Público (DGT)	9,996.54	
A.M. x Gastos Financieros y Otros	3,249.54	
Gastos Financieros y Otros	3,237.02	

ESTADO DE SITUACION FINANCIERA

al 31 de Agosto del 2023

(EN DOLARES)

Institucional

PASIVOS	Parcial	Total
Tesoro Público (DGT)	12.52	
A.M. x Inversiones en Activos Fijos	474,465.14	
Inversiones en Activos Fijos	474,446.89	
Tesoro Publico (DGT)	18.25	
A.M. x Operaciones de Ejercicios Anteriores	39.00	
Operaciones de Ejercicios Anteriores	39.00	
FINANCIAMIENTO DE TERCEROS		809,742.06
Acreeedores Financieros	809,742.06	
Acreeedores Monetarios por Pagar	809,742.06	
AMP X A.M. x Operaciones de Ejercicios Anteriores	23,708.64	
AMP X A. M. x Remuneraciones	1,651.90	
AMP X A.M. x Operaciones de Ejercicios Anteriores	55,815.33	
AMP X A.M. x Operaciones de Ejercicios Anteriores	50,851.35	
AMP X A.M. x Operaciones de Ejercicios Anteriores	34,140.67	
AMP X A.M. x Operaciones de Ejercicios Anteriores	12,614.20	
AMP X A.M. x Operaciones de Ejercicios Anteriores	4,166.56	
AMP X A. M. x Remuneraciones	0.06	
AMP X A.M. x Operaciones de Ejercicios Anteriores	54,184.34	
Acreeedores Monetarios por Pagar	467,951.75	
AMP X A.M. x Operaciones de Ejercicios Anteriores	35,598.71	
AMP X A.M. x Operaciones de Ejercicios Anteriores	36,444.77	
AMP X A.M. x Operaciones de Ejercicios Anteriores	32,613.78	
PASIVOS NO CORRIENTES		
FINANCIAMIENTO DE TERCEROS		
PATRIMONIO ESTATAL		6,697,820.40
Patrimonio	5,775,068.01	
Patrimonio Instituciones Descentralizadas	6,497.99	
Patrimonio Institucional Ejercicio 1998	89,789.59	
Patrimonio Institucional Ejercicio 1999	420,328.67	

ESTADO DE SITUACION FINANCIERA

al 31 de Agosto del 2023

(EN DOLARES)

Institucional

PASIVOS	Parcial	Total
Patrimonio Institucional Ejercicio 2000	-250,367.16	
Patrimonio Institucional Ejercicio 2001	-80,108.30	
Patrimonio Institucional Ejercicio 2002	63,041.39	
Patrimonio Institucional Ejercicio 2003	-240,944.46	
Patrimonio Institucional Ejercicio 2004	-170,644.96	
Donaciones y Legados Bienes Corporales	5,738,531.06	
Resultado Ejercicio 2005	-269,168.52	
Resultado Ejercicio 2006	-582,392.95	
Resultado Ejercicio 2007	344,747.10	
Resultado Ejercicio 2008	-121,386.79	
Resultado Ejercicio 2009	135,717.23	
Resultado Ejercicio 2010	748,287.32	
Resultado Ejercicio 2011	407,352.16	
Resultado Ejercicio 2012	-793,171.72	
Resultado Ejercicio 2013	-3,708,588.19	
Resultado Ejercicio 2014	1,202,493.46	
Resultado Ejercicio 2015	-1,907,274.88	
Resultado Ejercicio 2016	48,532.48	
Resultado Ejercicio 2017	-364,493.83	
Resultado Ejercicio 2018	-127,792.04	
Resultado Ejercicio 2019	-307,697.60	
Resultado Ejercicio 2020	104,575.08	
Resultado Ejercicio 2021	4,438,337.84	
Resultado Ejercicio Año 2022	950,868.04	
Resultado del Ejercicio	922,752.39	


ESTADO DE SITUACION FINANCIERA


al 31 de Agosto del 2023

(EN DOLARES)

Institucional

PASIVOS	Parcial	Total
TOTAL PASIVOS		10,010,566.35

F. 
JEFE UFI



F. 
CONTADOR



Las Firmas del presente Estado Financiero son:

Licda. Argentina Lucia Miranda Escobar (Directora Financiera)

Lic. Ernesto Alexander Villanueva Reyes (Contador Institucional)

Registro Nacional de las Personas Naturales
ESTADO DE SITUACION FINANCIERA
 al 31 de Agosto del 2023
 (EN DOLARES)

07/09/2023

Pag. 1 de 2

Institucional

Activos	Corriente
ACTIVOS CORRIENTES	
FONDOS	6,717,919.88
Disponibilidades	1,747,092.94
Bancos Comerciales M/D	1,719,258.91
Fondos Depósitos en Tesoro Público	27,834.03
Anticipos de Fondos	24,002.17
Anticipos a Empleados	24,002.17
Deudores Monetarios	4,946,824.77
D.M. x Tasas y Derechos	4,000,144.03
D.M. x Venta de Bienes y Servicios	71.00
D.M. x Transferencias Corrientes Recibidas	946,609.74
INVERSIONES FINANCIERAS	347,222.53
Deudores Financieros	341,552.53
Deudores por Reintegros	5,000.00
Deudores Monetarios por Percibir	336,552.53
Bienes y Servicios Pagados por Anticipado	5,670.00
Arrendamientos y Derechos Pagados por Anticipado	5,670.00
INVERSIONES EN EXISTENCIAS	258,516.73
Existencias Institucionales	258,516.73
Productos Alimenticios Agropecuarios y Forestales	2,121.12
Productos Textiles y Vestuarios	1,087.81
Materiales de Oficina, Productos de Papel e Impresos	38,847.10
Productos de Cuero y Caucho	1,769.21
Productos Químicos, Combustibles y Lubricantes	89,419.62
Minerales y Productos Derivados	1,252.59
Materiales de Uso o Consumo	110,343.05
Bienes de Uso y Consumo Diversos	13,676.23
ACTIVOS NO CORRIENTES	
FONDOS	.00
INVERSIONES FINANCIERAS	540,033.08
Inversiones Intangibles	540,033.08

Pasivos	Corriente
PASIVOS CORRIENTES	
DEUDA CORRIENTE	2,503,003.89
Depósitos de Terceros	428,791.36
Depósitos Ajenos	418,815.97
Anticipo de Impuesto Retenido IVA	9,975.39
Acreedores Monetarios	2,074,212.53
A. M. x Remuneraciones	144,540.46
A.M. x Adquisiciones de Bienes y Servicios	1,451,918.39
A.M. x Gastos Financieros y Otros	3,249.54
A.M. x Inversiones en Activos Fijos	474,465.14
A.M. x Operaciones de Ejercicios Anteriores	39.00
FINANCIAMIENTO DE TERCEROS	809,742.06
Acreedores Financieros	809,742.06
Acreedores Monetarios por Pagar	809,742.06
PASIVOS NO CORRIENTES	
FINANCIAMIENTO DE TERCEROS	.00
PATRIMONIO ESTATAL	5,775,068.01
Patrimonio	5,775,068.01
Resultado del Ejercicio	922,752.39
SUB TOTAL	9,087,813.96
TOTAL PASIVOS	10,010,566.35

Registro Nacional de las Personas Naturales
ESTADO DE SITUACION FINANCIERA
al 31 de Agosto del 2023
(EN DOLARES)

07/09/2023

Pag. 2 de 2

Institucional

Activos	Corriente
Derechos de Propiedad Intangible	977,594.89
Amortizaciones Acumuladas	-437,561.81
INVERSIONES EN BIENES DE USO	2,146,874.13
Bienes Depreciables	2,146,048.99
Equipos Médicos y de Laboratorios	1,977.50
Equipo de Transporte, Tracción y Elevación	800,678.40
Maquinaria, Equipo y Mobiliario Diverso	3,543,783.20
Depreciación Acumulada	-2,200,390.11
Bienes no Depreciables	825.14
Obras de Arte, Libros y Colecciones	825.14
INVERSIONES EN PROYECTOS Y PROGRAMAS	.00
TOTAL ACTIVOS	10,010,566.35

F. 
JEFE UFI



F. 
CONTADOR



Las Firmas del presente Estado Financiero son:

Licda. Argentina Lucia Mirada Escobar (Directora Financiera)

Lic. Ernesto Alexander Villanueva Reyes (Contador Institucional)

Registro Nacional de las Personas Naturales
ESTADO DE RENDIMIENTO FINANCIERO
Del 1 de Enero al 31 de Agosto del 2023
(EN DOLARES)

07/09/2023

Pag. 1 de 3

Institucional

GASTOS DE GESTION	CORRIENTE	ANTERIOR	INGRESOS DE GESTION	CORRIENTE	ANTERIOR
Gastos en Personal	4,934,156.08	0.00	Ingresos por Transferencias Corrientes Recibidas	3,960,345.34	0.00
Remuneraciones Personal Permanente	47,100.00	0.00	Transferencias Corrientes del Sector Público	3,960,345.34	0.00
Sueldos	32,000.00	0.00	Ministerio de Justicia y Seguridad Publica	3,960,345.34	0.00
Dietas	14,400.00	0.00	Ingresos por Transferencias de Capital Recibidas	0.00	0.00
Beneficios Adicionales	700.00	0.00	Transferencias de Capital del Sector Público	0.00	0.00
Remuneraciones Personal Eventual	4,267,701.11	0.00	Ministerio de Justicia y Seguridad Pública	0.00	0.00
Sueldos	3,964,536.18	0.00	Ingresos por Ventas de Bienes y Servicios	8,236,045.88	0.00
Beneficios Adicionales	303,164.93	0.00	Tasas de Servicios Públicos	8,211,171.88	0.00
Contrib. Patronales a Inst. de Seguridad Social Pública	212,124.86	0.00	Por Servicios de Certificación o Visado de Documentos	97,127.00	0.00
Por Remuneraciones Permanentes	600.00	0.00	Por Expedición de Documentos de Identificación	7,800,904.15	0.00
Por Remuneraciones Eventuales	211,524.86	0.00	Tasas Diversas	313,140.73	0.00
Contrib. Patronales a Inst de Seguridad Social Privadas	344,436.09	0.00	Venta de Servicios Públicos	24,874.00	0.00
Por Remuneraciones Permanentes	2,800.00	0.00	Servicios Diversos	24,874.00	0.00
Por Remuneraciones Eventuales	341,636.09	0.00	Ingresos por Actualizaciones y Ajustes	164,182.19	0.00
Gastos de Representación	4,000.00	0.00	Indemnizaciones y Valores no Reclamados	4,130.00	0.00
Por Prestación de Servicios en el País	4,000.00	0.00	Compensaciones por Pérdidas de Daños de Bienes Diversos	4,130.00	0.00
Indemnizaciones	58,794.02	0.00	Ajustes de Ejercicios Anteriores	160,052.19	0.00
Al Personal de Servicios Eventuales	58,794.02	0.00	Ajustes de Ejercicios Anteriores	160,052.19	0.00
Gastos en Bienes de Consumo y Servicios	6,354,471.05	0.00	SUB TOTAL INGRESOS	12,360,573.41	0.00
Productos Alimenticios, Agropecuarios y Forestales	13,082.83	0.00			
Productos Alimenticios para Personas	12,892.93	0.00			
Productos Agropecuarios y Forestales	189.90	0.00			
Productos Textiles y Vestuarios	1,592.24	0.00			
Productos Textiles y Vestuarios	1,592.24	0.00			
Materiales de Oficina, Productos de Papel e Impresos	15,928.03	0.00			
Productos de Papel y Cartón	13,407.26	0.00			
Materiales de Oficina	2,520.77	0.00			
Productos de Cuero y Caucho	348.67	0.00			
Productos de Cuero y Caucho	348.67	0.00			
Productos Químicos, Combustibles y Lubricantes	136,137.66	0.00			
Productos Químicos	100,453.67	0.00			
Productos Farmacéuticos y Medicinales	593.00	0.00			
Combustibles y Lubricantes	35,090.99	0.00			
Minerales y Productos Derivados	1,857.22	0.00			
Minerales no Metálicos y Productos Derivados	619.94	0.00			
Minerales Metálicos y Productos Derivados	1,237.28	0.00			

Registro Nacional de las Personas Naturales
ESTADO DE RENDIMIENTO FINANCIERO
Del 1 de Enero al 31 de Agosto del 2023
(EN DOLARES)

07/09/2023

Pag. 2 de 3


Institucional

GASTOS DE GESTION	CORRIENTE	ANTERIOR
Materiales de Uso o Consumo	50,457.25	0.00
Materiales e Instrumental de Laboratorios y Uso Médico	1,328.20	0.00
Materiales Informáticos	46,137.79	0.00
Materiales Eléctricos	2,991.26	0.00
Bienes de Uso y Consumo Diverso	168,278.32	0.00
Herramientas, Repuestos y Accesorios	487.61	0.00
Bienes de Uso y Consumo Diversos	167,790.71	0.00
Servicios Básicos	443,330.89	0.00
Servicios de Energía Eléctrica	69,513.67	0.00
Servicios de Agua	40,812.96	0.00
Servicios de Telecomunicaciones	273,814.08	0.00
Servicios de Correos	59,190.18	0.00
Mantenimiento y Reparación	344,441.51	0.00
Mantenimientos y Reparaciones de Bienes Muebles	317,992.92	0.00
Mantenimientos y Reparaciones de Vehículos	26,448.59	0.00
Servicios Comerciales	4,363,761.15	0.00
Transportes, Fletes y Almacenamientos	280.00	0.00
Servicios de Publicidad	313.47	0.00
Servicios de Vigilancia	32,316.34	0.00
Servicios de Limpiezas y Fumigaciones	47,521.51	0.00
Servicios de Alimentación	1,136.77	0.00
Impresiones, Publicaciones y Reproducciones	4,282,193.06	0.00
Otros Servicios y Arrendamientos Diversos	231,697.50	0.00
Atenciones Oficiales	116.54	0.00
Servicios Generales y Arrendamientos Diversos	231,580.96	0.00
Arrendamientos y Derechos	360,146.12	0.00
De Bienes Muebles	33,133.88	0.00
De Bienes Inmuebles	327,012.24	0.00
Pasajes y Viáticos	169,457.26	0.00
Pasajes al Exterior	93,853.76	0.00
Viáticos por Comisión Interna	10,776.00	0.00
Viáticos por Comisión Externa	64,827.50	0.00
Servicios Técnicos y Profesionales	53,954.40	0.00
Servicios de Capacitación	53,954.40	0.00
Gastos en Bienes Capitalizables	5,524.33	0.00
Maquinaria, Equipo y Mobiliario Diverso	5,524.33	0.00
Mobiliarios	2,172.56	0.00


Registro Nacional de las Personas Naturales
ESTADO DE RENDIMIENTO FINANCIERO
 Del 1 de Enero al 31 de Agosto del 2023
 (EN DOLARES)


Institucional

GASTOS DE GESTION	CORRIENTE	ANTERIOR
Equipos Informáticos	1,992.90	0.00
Maquinarias y Equipos	1,358.87	0.00
Gastos Financieros y Otros	142,369.56	0.00
Primas y Gastos por Seguros y Comisiones Bancarias	127,933.40	0.00
Primas y Gastos de Seguros de Personas	107,779.72	0.00
Primas y Gastos de Seguros de Bienes	9,845.29	0.00
Comisiones y Gastos Bancarios	10,308.39	0.00
Impuestos, Tasas y Derechos	14,436.16	0.00
Impuestos, Tasas y Derechos Diversos	14,436.16	0.00
Gastos en Transferencias Otorgadas	1,300.00	0.00
Transferencias Corrientes al Sector Privado	1,300.00	0.00
A Personas Naturales	1,300.00	0.00
SUB TOTAL GASTOS	11,437,821.02	0.00
RESULTADO DEL EJERCICIO	922,752.39	0.00
TOTAL DE GASTOS DE GESTION	12,360,573.41	0.00

F. 
 JEFE UFI



F. 
 CONTADOR



Las Firmas del presente Estado Financiero son:

Licda. Argentina Lucia Miranda Escobar (Directora Financiera)

Lic. Ernesto Alexander Villanueva Reyes (Contador Institucional)

REGISTRO NACIONAL DE LAS PERSONAS NATURALES
EJECUCION PRESUPUESTARIA DE EGRESOS
Reporte Acumulado Del 1 de Enero al 31 de Agosto del 2023
(EN DOLARES)

Institucional

CODIGO	CONCEPTO	CREDITO PRESUPUESTARIO	DEVENGADO	SALDO PRESUPUESTARIO
51	Remuneraciones	8,567,776.18	4,934,156.08	3,633,620.10
511	Remuneraciones Permanentes	93,650.00	47,100.00	46,550.00
51101	Sueldos	48,000.00	32,000.00	16,000.00
51103	Aguinaldos	550.00	0.00	550.00
51105	Dietas	43,900.00	14,400.00	29,500.00
51107	Beneficios Adicionales	1,200.00	700.00	500.00
512	Remuneraciones Eventuales	7,494,672.71	4,267,701.11	3,226,971.60
51201	Sueldos	6,642,735.56	3,964,536.18	2,678,199.38
51203	Aguinaldos	270,425.00	0.00	270,425.00
51207	Beneficios Adicionales	581,512.15	303,164.93	278,347.22
514	Contribuciones Patronales a Inst de Seg Social Públicas	360,506.47	212,124.86	148,381.61
51401	Por Remuneraciones Permanentes	900.00	600.00	300.00
51402	Por Remuneraciones Eventuales	359,606.47	211,524.86	148,081.61
515	Contribuciones Patronales a Inst de Seg Social Privadas	553,853.32	344,436.09	209,417.23
51501	Por Remuneraciones Permanentes	4,200.00	2,800.00	1,400.00
51502	Por Remuneraciones Eventuales	549,653.32	341,636.09	208,017.23
516	Gastos de Representación	6,000.00	4,000.00	2,000.00
51601	Por Prestación de Servicios en el País	6,000.00	4,000.00	2,000.00
517	Indemnizaciones	59,093.68	58,794.02	299.66
51702	Al Personal de Servicios Eventuales	59,093.68	58,794.02	299.66
54	Adquisiciones de Bienes y Servicios	12,997,004.18	6,398,083.42	6,598,920.76
541	Bienes de Uso y Consumo	826,120.28	431,294.59	394,825.69
54101	Productos Alimenticios para Personas	27,951.16	13,908.81	14,042.35
54103	Productos Agropecuarios y Forestales	189.90	189.90	0.00
54104	Productos Textiles y Vestuarios	68,894.33	419.33	68,475.00
54105	Productos de Papel y Cartón	33,834.16	25,448.16	8,386.00
54106	Productos de Cuero y Caucho	1,179.62	554.62	625.00
54107	Productos Químicos	237,426.86	105,616.99	131,809.87
54108	Productos Farmacéuticos y Medicinales	4,500.00	0.00	4,500.00
54110	Combustibles y Lubricantes	60,201.75	60,090.99	110.76
54111	Minerales no Metálicos y Productos Derivados	619.94	619.94	0.00
54112	Minerales Metálicos y Productos Derivados	1,602.98	780.04	822.94
54113	Materiales e Instrumental de Laboratorios y uso Médico	1,635.90	29.90	1,606.00
54114	Materiales de Oficina	7,691.70	3,397.70	4,294.00
54115	Materiales Informáticos	157,899.76	44,521.46	113,378.30
54116	Libros , Textos, Utiles de Enseñanza y Publicaciones	200.00	0.00	200.00
54118	Herramientas, Repuestos y Accesorios	897.39	387.19	510.20

REGISTRO NACIONAL DE LAS PERSONAS NATURALES
EJECUCION PRESUPUESTARIA DE EGRESOS
Reporte Acumulado Del 1 de Enero al 31 de Agosto del 2023
(EN DOLARES)

Institucional

CODIGO	CONCEPTO	CREDITO PRESUPUESTARIO	DEVENGADO	SALDO PRESUPUESTARIO
54119	Materiales Eléctricos	4,469.94	2,268.66	2,201.28
54199	Bienes de Uso y Consumo Diversos	216,924.89	173,060.90	43,863.99
542	Servicios Básicos	937,117.41	443,330.89	493,786.52
54201	Servicios de Energía Eléctrica	118,961.87	69,513.67	49,448.20
54202	Servicios de Agua	61,038.13	40,812.96	20,225.17
54203	Servicios de Telecomunicaciones	619,703.41	273,814.08	345,889.33
54204	Servicios de Correos	137,414.00	59,190.18	78,223.82
543	Servicios Generales y Arrendamientos	10,017,562.69	5,300,046.28	4,717,516.41
54301	Mantenimientos y Reparaciones de Bienes Muebles	744,123.00	317,992.92	426,130.08
54302	Mantenimientos y Reparaciones de Vehículos	60,000.00	26,448.59	33,551.41
54303	Mantenimientos y Reparaciones de Bienes Inmuebles	11,812.93	0.00	11,812.93
54304	Transportes, Fletes y Almacenamientos	580.00	280.00	300.00
54305	Servicios de Publicidad	98,092.88	313.47	97,779.41
54306	Servicios de Vigilancia	60,000.00	32,316.34	27,683.66
54307	Servicios de Limpiezas y Fumigaciones	85,526.43	47,521.51	38,004.92
54309	Servicios de Laboratorios	1,000.00	0.00	1,000.00
54310	Servicios de Alimentación	2,982.37	1,136.77	1,845.60
54313	Impresiones, Publicaciones y Reproducciones	7,533,479.94	4,282,193.06	3,251,286.88
54314	Atenciones Oficiales	116.54	116.54	0.00
54316	Arrendamiento de Bienes Muebles	90,639.99	33,133.88	57,506.11
54317	Arrendamiento de Bienes Inmuebles	495,270.00	327,012.24	168,257.76
54399	Servicios Generales y Arrendamientos Diversos	833,938.61	231,580.96	602,357.65
544	Pasajes y Viáticos	371,697.00	169,457.26	202,239.74
54402	Pasajes al Exterior	225,000.00	93,853.76	131,146.24
54403	Viáticos por Comisión Interna	19,572.00	10,776.00	8,796.00
54404	Viáticos por Comisión Externa	127,125.00	64,827.50	62,297.50
545	Consultorías, Estudios e Investigaciones	844,506.80	53,954.40	790,552.40
54505	Servicios de Capacitación	147,006.80	53,954.40	93,052.40
54507	Desarrollos Informáticos	692,500.00	0.00	692,500.00
54599	Consultorías, Estudios e Investigaciones Diversas	5,000.00	0.00	5,000.00
55	Gastos Financieros y Otros	450,446.67	142,369.56	308,077.11
555	Impuestos, Tasas y Derechos	39,205.57	14,436.16	24,769.41
55599	Impuestos, Tasas y Derechos Diversos	39,205.57	14,436.16	24,769.41
556	Seguros, Comisiones y Gastos Bancarios	411,241.10	127,933.40	283,307.70
55601	Primas y Gastos de Seguros de Personas	226,885.01	107,779.72	119,105.29
55602	Primas y Gastos de Seguros de Bienes	18,013.06	9,845.29	8,167.77
55603	Comisiones y Gastos Bancarios	166,343.03	10,308.39	156,034.64

REGISTRO NACIONAL DE LAS PERSONAS NATURALES
EJECUCION PRESUPUESTARIA DE EGRESOS
Reporte Acumulado Del 1 de Enero al 31 de Agosto del 2023
(EN DOLARES)


Institucional

CODIGO	CONCEPTO	CREDITO PRESUPUESTARIO	DEVENGADO	SALDO PRESUPUESTARIO
56	Transferencias Corrientes	71,395.00	1,300.00	70,095.00
562	Transferencias Corrientes al Sector Público	70,095.00	0.00	70,095.00
5620700	Ramo de Hacienda	70,095.00	0.00	70,095.00
563	Transferencias Corrientes al Sector Privado	1,300.00	1,300.00	0.00
56304	A Personas Naturales	1,300.00	1,300.00	0.00
61	Inversiones en Activos Fijos	1,043,271.97	546,021.52	497,250.45
611	Bienes Muebles	530,697.25	342,463.35	188,233.90
61101	Mobiliarios	13,883.92	2,172.56	11,711.36
61102	Maquinarias y Equipos	60,561.84	1,358.87	59,202.97
61103	Equipos Médicos y de Laboratorios	1,110.00	0.00	1,110.00
61104	Equipos Informáticos	400,099.67	286,992.90	113,106.77
61105	Vehículos de Transporte	50,000.00	49,897.20	102.80
61108	Herramientas y Repuestos Principales	5,041.82	2,041.82	3,000.00
614	Intangibles	512,574.72	203,558.17	309,016.55
61403	Derechos de Propiedad Intelectual	512,574.72	203,558.17	309,016.55
Total Rubro		23,129,894.00	12,021,930.58	11,107,963.42
Total Cuenta		23,129,894.00	12,021,930.58	11,107,963.42
Total Especifico		23,129,894.00	12,021,930.58	11,107,963.42


Las Firmas del presente Estado Financiero son:

Licda. Argentina Lucia Miranda Escobar (Directora Financiera)

Lic. Ernesto Alexander Villanueva Reyes (Contador Institucional)

F. 
 JEFE UFI



F. 
 CONTADOR



REGISTRO NACIONAL DE LAS PERSONAS NATURALES
EJECUCION PRESUPUESTARIA DE INGRESOS
Reporte Acumulado Del 1 de Enero al 31 de Agosto del 2023
(EN DOLARES)


Institucional

CODIGO	CONCEPTO	PRESUPUESTO	DEVENGADO	SALDO PRESUPUESTARIO
12	TASAS Y DERECHOS	16,447,168.51	8,211,171.88	8,235,996.63
121	Tasas	16,447,168.51	8,211,171.88	8,235,996.63
12105	Por Servicios de Certificación o Visado de Documentos	191,630.00	97,127.00	94,503.00
12106	Por Expedición de Documentos de Identificación	16,226,958.51	7,800,904.15	8,426,054.36
12199	Tasas Diversas	28,580.00	313,140.73	-284,560.73
14	VENTA DE BIENES Y SERVICIOS	0.00	24,874.00	-24,874.00
142	Ingresos por Prestación de Servicios Públicos	0.00	24,874.00	-24,874.00
14299	Servicios Diversos	0.00	24,874.00	-24,874.00
15	INGRESOS FINANCIEROS Y OTROS	0.00	4,130.00	-4,130.00
156	Indemnizaciones y Valores no Reclamados	0.00	4,130.00	-4,130.00
15699	Compensaciones Por Pérdidas o Daños de Bienes Diversos	0.00	4,130.00	-4,130.00
16	TRANSFERENCIAS CORRIENTES	6,682,725.49	3,960,345.34	2,722,380.15
162	Transferencias Corrientes del Sector Público	6,682,725.49	3,960,345.34	2,722,380.15
1622400	Ramo de Justicia y Seguridad Pública	6,682,725.49	3,960,345.34	2,722,380.15
Total Rubro		23,129,894.00	12,200,521.22	10,929,372.78
Total Cuenta		23,129,894.00	12,200,521.22	10,929,372.78
Total Especifico		23,129,894.00	12,200,521.22	10,929,372.78

Las Firmas del presente Estado Financiero son:

Licda. Argentina Lucia Miranda Escobar (Directora Financiera)

Lic. Ernesto Alexander Villanueva Reyes (Contador Institucional)

F. 
JEFE/EFI



F. 
CONTADOR

