

**Registro Nacional de las Personas Naturales**  
**BALANCE DE COMPROBACION**  
**Del 1 de Septiembre al 30 de Septiembre del 2023**  
**(EN DOLARES)**

10/10/2023

Pag. 1 de 11

Institucional

CODIGO	CONCEPTO	SALDO ANTERIOR	DEBE	HABER	SALDO ACUMULADO
<b>2</b>	<b>Recursos</b>	<b>10,010,566.35</b>	<b>1,786,026.19</b>	<b>3,033,396.06</b>	<b>8,763,196.48</b>
<b>21</b>	<b>Fondos</b>	<b>6,717,919.88</b>	<b>1,781,026.19</b>	<b>3,019,060.07</b>	<b>5,479,886.00</b>
<b>211</b>	<b>Disponibilidades</b>	<b>1,747,092.94</b>	<b>1,491,610.29</b>	<b>1,553,809.09</b>	<b>1,684,894.14</b>
21109	Bancos Comerciales M/D	1,719,258.91	1,491,610.29	1,553,809.09	1,657,060.11
21109001	Banco Comerciales M	1,719,258.91	1,491,610.29	1,553,809.09	1,657,060.11
21151	Fondos Depósitos en Tesoro Público	27,834.03	0.00	0.00	27,834.03
21151935	Fondos Depósitos en Tesoro Publico	27,834.03	0.00	0.00	27,834.03
<b>212</b>	<b>Anticipos de Fondos</b>	<b>24,002.17</b>	<b>13,126.90</b>	<b>2,363.18</b>	<b>34,765.89</b>
21201	Anticipos a Empleados	24,002.17	13,126.90	2,363.18	34,765.89
21201001	Anticipos a Empleados	24,002.17	13,126.90	2,363.18	34,765.89
<b>213</b>	<b>Deudores Monetarios</b>	<b>4,946,824.77</b>	<b>276,289.00</b>	<b>1,462,887.80</b>	<b>3,760,225.97</b>
21312	D.M. x Tasas y Derechos	4,000,144.03	60,778.64	1,409,570.32	2,651,352.35
21312001	D.M. x Tasas y Derechos	4,000,144.03	60,778.64	1,409,570.32	2,651,352.35
21314	D.M. x Venta de Bienes y Servicios	71.00	3,946.00	3,946.00	71.00
21314001	D.M x Venta de Bienes y Servicios	71.00	3,946.00	3,946.00	71.00
21316	D.M. x Transferencias Corrientes Recibidas	946,609.74	211,564.36	49,371.48	1,108,802.62
21316945	Ministerio de Justicia y Seguridad Pública	946,609.74	211,564.36	49,371.48	1,108,802.62
<b>22</b>	<b>Inversiones Financieras</b>	<b>887,255.61</b>	<b>5,000.00</b>	<b>5,000.00</b>	<b>887,255.61</b>
<b>225</b>	<b>Deudores Financieros</b>	<b>341,552.53</b>	<b>5,000.00</b>	<b>5,000.00</b>	<b>341,552.53</b>
22505	Deudores por Reintegros	5,000.00	5,000.00	5,000.00	5,000.00
22505001	Deudores por Reintegros	5,000.00	5,000.00	5,000.00	5,000.00
22551	Deudores Monetarios por Percibir	336,552.53	0.00	0.00	336,552.53
22551222	DMP x D.M. x Tasas y Derechos	333,873.00	0.00	0.00	333,873.00
22551226	DMP x Tribunal Supremo Electoral	1.02	0.00	0.00	1.02
22551514	DMP x D.M. x Venta de Bienes y Servicios	1,518.23	0.00	0.00	1,518.23
22551714	DMP x D.M. x Venta de Bienes y Servicios	940.23	0.00	0.00	940.23
22551789	DMP x D.M. x Operaciones de Ejercicios Anteriores	174.36	0.00	0.00	174.36
22551816	DMP x D.M. x Transferencias Corrientes Recibidas	45.67	0.00	0.00	45.67
22551914	DMP x D.M. x Venta de Bienes y Servicios	0.02	0.00	0.00	0.02
<b>226</b>	<b>Inversiones Intangibles</b>	<b>540,033.08</b>	<b>0.00</b>	<b>0.00</b>	<b>540,033.08</b>
22615	Derechos de Propiedad Intangible	977,594.89	0.00	0.00	977,594.89
22615003	Derechos de Propiedad Intelectual	977,594.89	0.00	0.00	977,594.89
22699	Amortizaciones Acumuladas	437,561.81	0.00	0.00	437,561.81
22699001	Amortizaciones Acumuladas	437,561.81	0.00	0.00	437,561.81
<b>227</b>	<b>Bienes y Servicios Pagados por Anticipado</b>	<b>5,670.00</b>	<b>0.00</b>	<b>0.00</b>	<b>5,670.00</b>
22707	Arrendamientos y Derechos Pagados por Anticipado	5,670.00	0.00	0.00	5,670.00
22707002	De Bienes Inmuebles	5,670.00	0.00	0.00	5,670.00
<b>23</b>	<b>Inversiones en Existencias</b>	<b>258,516.73</b>	<b>0.00</b>	<b>9,335.99</b>	<b>249,180.74</b>
<b>231</b>	<b>Existencias Institucionales</b>	<b>258,516.73</b>	<b>0.00</b>	<b>9,335.99</b>	<b>249,180.74</b>
23101	Productos Alimenticios Agropecuarios y Forestales	2,121.12	0.00	426.01	1,695.11

**Registro Nacional de las Personas Naturales**  
**BALANCE DE COMPROBACION**  
**Del 1 de Septiembre al 30 de Septiembre del 2023**  
**(EN DOLARES)**

10/10/2023

Pag. 2 de 11

**Institucional**

CODIGO	CONCEPTO	SALDO ANTERIOR	DEBE	HABER	SALDO ACUMULADO
23101001	Productos Alimenticios para Personas	2,112.72	0.00	426.01	1,686.71
23101003	Productos Agropecuarios y Forestales	8.40	0.00	0.00	8.40
23103	Productos Textiles y Vestuarios	1,087.81	0.00	50.20	1,037.61
23103001	Productos Textiles y Vestuarios	1,087.81	0.00	50.20	1,037.61
23105	Materiales de Oficina, Productos de Papel e Impresos	38,847.10	0.00	2,354.97	36,492.13
23105001	Productos de Papel y Cartón	30,789.01	0.00	1,843.34	28,945.67
23105002	Materiales de Oficina	8,058.09	0.00	511.63	7,546.46
23107	Productos de Cuero y Caucho	1,769.21	0.00	108.17	1,661.04
23107001	Productos de Cuero y Caucho	1,769.21	0.00	108.17	1,661.04
23109	Productos Químicos, Combustibles y Lubricantes	89,419.62	0.00	5,271.65	84,147.97
23109001	Productos Químicos	21,899.20	0.00	271.65	21,627.55
23109002	Productos Farmacéuticos y Medicinales	2,520.42	0.00	0.00	2,520.42
23109003	Combustibles y Lubricantes	65,000.00	0.00	5,000.00	60,000.00
23111	Minerales y Productos Derivados	1,252.59	0.00	0.00	1,252.59
23111001	Minerales no Metálicos y Productos Derivados	27.32	0.00	0.00	27.32
23111002	Minerales Metálicos y Productos Derivados	1,225.27	0.00	0.00	1,225.27
23113	Materiales de Uso o Consumo	110,343.05	0.00	475.86	109,867.19
23113001	Materiales e Instrumental de Laboratorios y Uso Médico	9,480.89	0.00	14.00	9,466.89
23113002	Materiales Informáticos	95,795.96	0.00	394.81	95,401.15
23113004	Materiales Eléctricos	5,066.20	0.00	67.05	4,999.15
23115	Bienes de Uso y Consumo Diversos	13,676.23	0.00	649.13	13,027.10
23115001	Herramientas, Repuestos y Accesorios	51.92	0.00	0.00	51.92
23115099	Bienes de Uso y Consumo Diversos	13,624.31	0.00	649.13	12,975.18
<b>24</b>	<b>Inversiones en Bienes de Uso</b>	<b>2,146,874.13</b>	<b>0.00</b>	<b>0.00</b>	<b>2,146,874.13</b>
<b>241</b>	<b>Bienes Depreciables</b>	<b>2,146,048.99</b>	<b>0.00</b>	<b>0.00</b>	<b>2,146,048.99</b>
24115	Equipos Médicos y de Laboratorios	1,977.50	0.00	0.00	1,977.50
24115001	Equipos Médicos y de Laboratorios	1,977.50	0.00	0.00	1,977.50
24117	Equipo de Transporte, Tracción y Elevación	800,678.40	0.00	0.00	800,678.40
24117001	Vehículos de Transporte	800,678.40	0.00	0.00	800,678.40
24119	Maquinaria, Equipo y Mobiliario Diverso	3,543,783.20	0.00	0.00	3,543,783.20
24119001	Mobiliarios	367,830.93	0.00	0.00	367,830.93
24119002	Maquinarias y Equipos	733,732.95	0.00	0.00	733,732.95
24119004	Equipos Informáticos	2,423,807.36	0.00	0.00	2,423,807.36
24119005	Herramientas y Repuestos Principales	4,285.94	0.00	0.00	4,285.94
24119099	Bienes Muebles Diversos	14,126.02	0.00	0.00	14,126.02
24199	Depreciación Acumulada	2,200,390.11	0.00	0.00	2,200,390.11
24199017	Equipo de Transporte, Tracción y Elevación	473,435.62	0.00	0.00	473,435.62
24199019	Maquinaria, Equipo y Mobiliario Diverso	1,726,954.49	0.00	0.00	1,726,954.49
<b>243</b>	<b>Bienes no Depreciables</b>	<b>825.14</b>	<b>0.00</b>	<b>0.00</b>	<b>825.14</b>
24305	Obras de Arte, Libros y Colecciones	825.14	0.00	0.00	825.14

Registro Nacional de las Personas Naturales  
BALANCE DE COMPROBACION  
Del 1 de Septiembre al 30 de Septiembre del 2023  
(EN DOLARES)

Institucional

CODIGO	CONCEPTO	SALDO ANTERIOR	DEBE	HABER	SALDO ACUMULADO
24305002	Libros y Colecciones	825.14	0.00	0.00	825.14
<b>Sub Total Título</b>		<b>10,010,566.35</b>	<b>1,786,026.19</b>	<b>3,033,396.06</b>	<b>8,763,196.48</b>

**Registro Nacional de las Personas Naturales**  
**BALANCE DE COMPROBACION**  
**Del 1 de Septiembre al 30 de Septiembre del 2023**  
**(EN DOLARES)**

10/10/2023

Pag. 4 de 11

Institucional

CODIGO	CONCEPTO	SALDO ANTERIOR	DEBE	HABER	SALDO ACUMULADO
<b>4</b>	<b>Obligaciones con Terceros</b>	3,312,745.95	1,517,111.97	1,409,789.32	3,205,423.30
<b>41</b>	<b>Deuda Corriente</b>	2,503,003.89	1,515,529.97	1,409,789.32	2,397,263.24
<b>412</b>	<b>Depósitos de Terceros</b>	428,791.36	1,947.27	1,207.09	428,051.18
41201	Depósitos Ajenos	418,815.97	1,226.17	1,193.09	418,782.89
41201001	Depósitos Ajenos	407,835.22	287.28	716.23	408,264.17
41201002	Rendimientos en Cuentas Corrientes	938.89	938.89	476.86	476.86
41201777	Embargos Judiciales	10,041.86	0.00	0.00	10,041.86
41254	Anticipo de Impuesto Retenido IVA	9,975.39	721.10	14.00	9,268.29
41254935	Tesoro Publico (DGT)	9,975.39	721.10	14.00	9,268.29
<b>413</b>	<b>Acreeedores Monetarios</b>	2,074,212.53	1,513,582.70	1,408,582.23	1,969,212.06
41351	A. M. x Remuneraciones	144,540.46	558,527.87	580,790.96	166,803.55
41351001	Remuneraciones	17,314.17	346,295.91	367,429.42	38,447.68
41351003	Afp Confia	31,161.72	42,272.86	42,502.46	31,391.32
41351004	Afp Crecer	34,376.10	34,681.14	34,890.30	34,585.26
41351005	Banco Agricola	437.07	11,127.11	11,127.11	437.07
41351007	Banco Citibank	0.00	2,068.45	2,068.45	0.00
41351008	Banco HSBC	129.99	6,108.31	6,108.31	129.99
41351009	Banco Hipotecario	0.00	280.52	280.52	0.00
41351010	Banco Promerica	228.92	175.92	175.92	228.92
41351011	Agepym	0.00	161.55	161.55	0.00
41351014	RNPN Embargos Judiciales	2,273.18	738.03	531.18	2,066.33
41351016	Caja de Credito San Ignacio	0.00	495.00	495.00	0.00
41351017	Caja de Credito de Chalchuapa	0.00	206.00	206.00	0.00
41351018	Caja de Credito de Ilobasco	0.00	197.69	197.69	0.00
41351020	RNPNDesc. Exceso Llamadas Celular	0.00	0.00	0.00	0.00
41351026	Caja de Credito San Pedro Nonualco	0.00	998.62	998.62	0.00
41351027	Cactiusa de R.L.	0.00	125.04	125.04	0.00
41351030	Acovi de R.L.	179.27	179.27	179.27	179.27
41351032	Caja de Credito Chalatenango	0.00	297.32	297.32	0.00
41351034	Acepymes de R.L.	0.00	5.00	5.00	0.00
41351035	Banco America Central	300.00	6,080.00	6,080.00	300.00
41351036	La Hipotecaria	0.00	286.15	286.15	0.00
41351038	Acacu de R.L.	0.00	357.18	357.18	0.00
41351041	Banco Izalqueño	0.00	206.80	206.80	0.00
41351043	Juzgado de Familia	0.00	921.12	921.12	0.00
41351045	Caja de Credito de Atiquizaya	0.00	73.00	73.00	0.00
41351048	Acopac de R.L.	0.00	222.00	222.00	0.00
41351049	Primer Banco de Los Trabajadores	0.00	13,477.15	13,477.15	0.00
41351051	Acacypac	0.00	663.34	663.34	0.00
41351053	Acodjar	0.00	843.00	843.00	0.00

**Registro Nacional de las Personas Naturales**  
**BALANCE DE COMPROBACION**  
**Del 1 de Septiembre al 30 de Septiembre del 2023**  
**(EN DOLARES)**

10/10/2023

Pag. 5 de 11

**Institucional**

CODIGO	CONCEPTO	SALDO ANTERIOR	DEBE	HABER	SALDO ACUMULADO
41351057	Coopas	0.00	441.78	441.78	0.00
41351060	Acacespsa	0.00	2,974.09	2,974.09	0.00
41351065	Caja de Credito de Berlin	0.00	270.00	270.00	0.00
41351067	Asoc. Cooperativa Acer	0.00	200.00	200.00	0.00
41351071	Coop. Acacme El Esfuerzo	0.00	200.00	200.00	0.00
41351072	Acomi de R.L	0.00	2,155.23	2,155.23	0.00
41351074	Caja Credito Zacatecoluca	0.00	264.59	264.59	0.00
41351075	Asoc. Coop. Chalatenango (ACAYCCOMAC)	0.00	137.80	137.80	0.00
41351079	Co-Andes Veintiuno de Junio de R.L.	0.00	284.00	284.00	0.00
41351080	Acecenta de R.L	0.00	74.15	74.15	0.00
41351081	Comedica de R.L	0.00	177.00	177.00	0.00
41351082	Parques y Jardines de Cuscatlan	0.00	7.00	7.00	0.00
41351084	Banco Azul de El Salvador, S.A.	0.00	99.00	99.00	0.00
41351085	Codeza de R.L.	0.00	99.00	99.00	0.00
41351087	Cosavi de R.L.	0.00	5,530.84	5,530.84	0.00
41351089	Acacciba de R.L.	0.00	94.15	94.15	0.00
41351090	Coop - 1 de R.L.	0.00	218.74	218.74	0.00
41351091	Acacceantel de R. L.	0.00	18.00	18.00	0.00
41351092	Sindicato de trabajadores del RNPN	0.00	440.00	440.00	0.00
41351099	Caja Credito Santiago Nonualco	0.00	167.60	167.60	0.00
41351103	Caja de Credito de Quezaltepeque	0.00	(988.00)	(988.00)	0.00
41351105	Copadeo de R.L.	0.00	(4,536.00)	(4,536.00)	0.00
41351106	Jose Hipolito Chevez (Optica Moderna)	0.00	(153.30)	(153.30)	0.00
41351107	Caja de Credito Rural de Santa Ana	0.00	(35,335.64)	(35,335.64)	0.00
41351108	Caja de Credito de Armenia	0.00	(5,183.84)	(5,183.84)	0.00
41351111	Caja de Credito de San Vicente	0.00	(41,950.53)	(41,950.53)	0.00
41351114	ACOFINGES, DE R.L.	0.00	(3,808.00)	(3,808.00)	0.00
41351117	ACACYCPNC, DE R.L.	0.00	(2,665.12)	(2,665.12)	0.00
41351118	Nelson Alberto Romano Luna (Opticas Zafiro)	0.00	(459.48)	(459.48)	0.00
41351119	ACEPROG DE RL	0.00	(510.00)	(510.00)	0.00
41351120	ACOCOMET DE R.L.	0.00	(380.00)	(380.00)	0.00
41351366	ACACYCPNC, DE R.L.	0.00	2,998.26	2,998.26	0.00
41351367	ACEPROG DE R.L.	0.00	595.00	595.00	0.00
41351368	ACOCOMET DE R.L.	0.00	760.00	760.00	0.00
41351369	ACOFINGES, DE R.L.	0.00	3,808.00	3,808.00	0.00
41351372	COPADEO DE R.L.	0.00	5,103.00	5,103.00	0.00
41351374	CAJA DE CREDITO DE ARMENIA	0.00	5,831.82	5,831.82	0.00
41351377	CAJA DE CREDITO DE QUEZALTEPEQUE	0.00	1,111.50	1,111.50	0.00
41351379	CAJA DE CREDITO DE SAN VICENTE	0.00	47,626.79	47,626.79	0.00
41351380	CAJA DE CREDITO RURAL DE SANTA ANA	0.00	39,187.64	39,187.64	0.00

**Registro Nacional de las Personas Naturales**  
**BALANCE DE COMPROBACION**  
**Del 1 de Septiembre al 30 de Septiembre del 2023**  
**(EN DOLARES)**

10/10/2023

Pag. 6 de 11

Institucional

CODIGO	CONCEPTO	SALDO ANTERIOR	DEBE	HABER	SALDO ACUMULADO
41351382	JOSE HIPOLITO CHEVEZ (OPTICA MODERNA)	0.00	153.30	153.30	0.00
41351383	NELSON ALBERTO ROMANO LUNA (OPTICAS ZAFIRO)	0.00	459.48	459.48	0.00
41351803	Caja Mutual de Abogados (Comudasal)	0.00	8.86	8.86	0.00
41351814	Procuraduria General de La Republica	0.00	155.00	325.00	170.00
41351827	Instituto Salvadoreños de Pensiones (ISP)	25.50	176.00	352.00	201.50
41351837	Instituto de Previsión Social de la Fuerza Armada (IPSFA)	0.00	560.40	560.40	0.00
41351893	Instituto Salvadoreño del Seguro Social (ISSS)	35,955.10	35,508.53	35,711.71	36,158.28
41351921	Fondo Social para la Vivienda (FSV)	0.00	3,454.06	3,454.06	0.00
41351935	Tesoro Público (DGT)	22,159.44	23,603.69	23,952.18	22,507.93
41354	A.M. x Adquisiciones de Bienes y Servicios	1,451,918.39	920,032.03	770,782.82	1,302,669.18
41354001	Adquisiciones de Bienes y Servicios	1,437,851.77	899,286.74	749,841.52	1,288,406.55
41354837	Instituto de Provision Social de la Fuerza Armada (IPSFA)	4,070.08	4,070.08	4,070.08	4,070.08
41354920	Administración Nacional de Acueductos y Alcantarillados (ANDA)	0.00	6,678.67	6,678.67	0.00
41354935	Tesoro Público (DGT)	9,996.54	9,996.54	10,192.55	10,192.55
41355	A.M. x Gastos Financieros y Otros	3,249.54	5,166.94	54,110.83	52,193.43
41355001	Gastos Financieros y Otros	3,237.02	5,154.42	54,096.01	52,178.61
41355935	Tesoro Público (DGT)	12.52	12.52	14.82	14.82
41356	A.M. x Transferencias Corrientes Otorgadas	0.00	282.00	282.00	0.00
41356825	Ministerio de Hacienda - GOES	0.00	282.00	282.00	0.00
41361	A.M. x Inversiones en Activos Fijos	474,465.14	27,991.86	1,033.62	447,506.90
41361001	Inversiones en Activos Fijos	474,446.89	27,973.61	1,033.62	447,506.90
41361935	Tesoro Publico (DGT)	18.25	18.25	0.00	0.00
41389	A.M. x Operaciones de Ejercicios Anteriores	39.00	1,582.00	1,582.00	39.00
41389001	Operaciones de Ejercicios Anteriores	39.00	1,582.00	1,582.00	39.00
<b>42</b>	<b>Financiamiento de Terceros</b>	<b>809,742.06</b>	<b>1,582.00</b>	<b>0.00</b>	<b>808,160.06</b>
<b>424</b>	<b>Acreedores Financieros</b>	<b>809,742.06</b>	<b>1,582.00</b>	<b>0.00</b>	<b>808,160.06</b>
42451	Acreedores Monetarios por Pagar	809,742.06	1,582.00	0.00	808,160.06
42451089	AMP X A.M. x Operaciones de Ejercicios Anteriores	23,708.64	0.00	0.00	23,708.64
42451151	AMP X A. M. x Remuneraciones	1,651.90	0.00	0.00	1,651.90
42451189	AMP X A.M. x Operaciones de Ejercicios Anteriores	55,815.33	0.00	0.00	55,815.33
42451289	AMP X A.M. x Operaciones de Ejercicios Anteriores	50,851.35	1,582.00	0.00	49,269.35
42451389	AMP X A.M. x Operaciones de Ejercicios Anteriores	34,140.67	0.00	0.00	34,140.67
42451489	AMP X A.M. x Operaciones de Ejercicios Anteriores	12,614.20	0.00	0.00	12,614.20
42451589	AMP X A.M. x Operaciones de Ejercicios Anteriores	4,166.56	0.00	0.00	4,166.56
42451651	AMP X A. M. x Remuneraciones	0.06	0.00	0.00	0.06
42451689	AMP X A.M. x Operaciones de Ejercicios Anteriores	54,184.34	0.00	0.00	54,184.34
42451777	Acreedores Monetarios por Pagar	467,951.75	0.00	0.00	467,951.75
42451789	AMP X A.M. x Operaciones de Ejercicios Anteriores	35,598.71	0.00	0.00	35,598.71
42451889	AMP X A.M. x Operaciones de Ejercicios Anteriores	36,444.77	0.00	0.00	36,444.77

Registro Nacional de las Personas Naturales  
**BALANCE DE COMPROBACION**  
Del 1 de Septiembre al 30 de Septiembre del 2023  
(EN DOLARES)

10/10/2023

Pag. 7 de 11

Institucional

CODIGO	CONCEPTO	SALDO ANTERIOR	DEBE	HABER	SALDO ACUMULADO
42451989	AMP X A.M. x Operaciones de Ejercicios Anteriores	32,613.78	0.00	0.00	32,613.78
<b>Sub Total Título</b>		<b>3,312,745.95</b>	<b>1,517,111.97</b>	<b>1,409,789.32</b>	<b>3,205,423.30</b>

**Registro Nacional de las Personas Naturales**  
**BALANCE DE COMPROBACION**  
**Del 1 de Septiembre al 30 de Septiembre del 2023**  
**(EN DOLARES)**

10/10/2023

Pag. 8 de 11

**Institucional**

CODIGO	CONCEPTO	SALDO ANTERIOR	DEBE	HABER	SALDO ACUMULADO
<b>8</b>	<b>Obligaciones Propias</b>	6,697,820.40	1,416,336.22	276,289.00	5,557,773.18
<b>81</b>	<b>Patrimonio Estatal</b>	5,775,068.01	0.00	0.00	5,775,068.01
<b>811</b>	<b>Patrimonio</b>	5,775,068.01	0.00	0.00	5,775,068.01
81103	Patrimonio Instituciones Descentralizadas	(162,407.24)	0.00	0.00	(162,407.24)
81103001	Patrimonio Instituciones Descentralizadas	6,497.99	0.00	0.00	6,497.99
81103002	Patrimonio Institucional Ejercicio 1998	89,789.59	0.00	0.00	89,789.59
81103003	Patrimonio Institucional Ejercicio 1999	420,328.67	0.00	0.00	420,328.67
81103004	Patrimonio Institucional Ejercicio 2000	(250,367.16)	0.00	0.00	(250,367.16)
81103005	Patrimonio Institucional Ejercicio 2001	(80,108.30)	0.00	0.00	(80,108.30)
81103006	Patrimonio Institucional Ejercicio 2002	63,041.39	0.00	0.00	63,041.39
81103007	Patrimonio Institucional Ejercicio 2003	(240,944.46)	0.00	0.00	(240,944.46)
81103008	Patrimonio Institucional Ejercicio 2004	(170,644.96)	0.00	0.00	(170,644.96)
81107	Donaciones y Legados Bienes Corporales	5,738,531.06	0.00	0.00	5,738,531.06
81107001	Donaciones y Legados Bienes Corporales	5,738,531.06	0.00	0.00	5,738,531.06
81109	Resultado Ejercicios Anteriores	198,944.19	0.00	0.00	198,944.19
81109008	Resultado Ejercicio 2005	(269,168.52)	0.00	0.00	(269,168.52)
81109009	Resultado Ejercicio 2006	(582,392.95)	0.00	0.00	(582,392.95)
81109010	Resultado Ejercicio 2007	344,747.10	0.00	0.00	344,747.10
81109011	Resultado Ejercicio 2008	(121,386.79)	0.00	0.00	(121,386.79)
81109012	Resultado Ejercicio 2009	135,717.23	0.00	0.00	135,717.23
81109013	Resultado Ejercicio 2010	748,287.32	0.00	0.00	748,287.32
81109014	Resultado Ejercicio 2011	407,352.16	0.00	0.00	407,352.16
81109015	Resultado Ejercicio 2012	(793,171.72)	0.00	0.00	(793,171.72)
81109016	Resultado Ejercicio 2013	(3,708,588.19)	0.00	0.00	(3,708,588.19)
81109017	Resultado Ejercicio 2014	1,202,493.46	0.00	0.00	1,202,493.46
81109018	Resultado Ejercicio 2015	(1,907,274.88)	0.00	0.00	(1,907,274.88)
81109019	Resultado Ejercicio 2016	48,532.48	0.00	0.00	48,532.48
81109020	Resultado Ejercicio 2017	(364,493.83)	0.00	0.00	(364,493.83)
81109021	Resultado Ejercicio 2018	(127,792.04)	0.00	0.00	(127,792.04)
81109022	Resultado Ejercicio 2019	(307,697.60)	0.00	0.00	(307,697.60)
81109023	Resultado Ejercicio 2020	104,575.08	0.00	0.00	104,575.08
81109024	Resultado Ejercicio 2021	4,438,337.84	0.00	0.00	4,438,337.84
81109025	Resultado Ejercicio Año 2022	950,868.04	0.00	0.00	950,868.04
81111	Resultado Ejercicio Corriente	0.00	0.00	0.00	0.00
81111999	Resultado Ejercicio Corriente	0.00	0.00	0.00	0.00
<b>83</b>	<b>Gastos de Gestión</b>	11,437,821.02	1,416,336.22	0.00	12,854,157.24
<b>833</b>	<b>Gastos en Personal</b>	4,934,156.08	580,790.96	0.00	5,514,947.04
83301	Remuneraciones Personal Permanente	47,100.00	6,400.00	0.00	53,500.00
83301001	Sueldos	32,000.00	4,000.00	0.00	36,000.00
83301005	Dietas	14,400.00	2,400.00	0.00	16,800.00



**Registro Nacional de las Personas Naturales**  
**BALANCE DE COMPROBACION**  
**Del 1 de Septiembre al 30 de Septiembre del 2023**  
**(EN DOLARES)**

10/10/2023

Pag. 9 de 11

**Institucional**

<b>CODIGO</b>	<b>CONCEPTO</b>	<b>SALDO ANTERIOR</b>	<b>DEBE</b>	<b>HABER</b>	<b>SALDO ACUMULADO</b>
83301007	Beneficios Adicionales	700.00	0.00	0.00	700.00
83303	Remuneraciones Personal Eventual	4,267,701.11	485,851.53	0.00	4,753,552.64
83303001	Sueldos	3,964,536.18	485,851.53	0.00	4,450,387.71
83303006	Beneficios Adicionales	303,164.93	0.00	0.00	303,164.93
83307	Contrib. Patronales a Inst. de Seguridad Social Pública	212,124.86	26,011.04	0.00	238,135.90
83307001	Por Remuneraciones Permanentes	600.00	75.00	0.00	675.00
83307002	Por Remuneraciones Eventuales	211,524.86	25,936.04	0.00	237,460.90
83309	Contrib. Patronales a Inst de Seguridad Social Privadas	344,436.09	42,319.21	0.00	386,755.30
83309001	Por Remuneraciones Permanentes	2,800.00	350.00	0.00	3,150.00
83309002	Por Remuneraciones Eventuales	341,636.09	41,969.21	0.00	383,605.30
83311	Gastos de Representación	4,000.00	500.00	0.00	4,500.00
83311001	Por Prestación de Servicios en el País	4,000.00	500.00	0.00	4,500.00
83313	Indemnizaciones	58,794.02	19,709.18	0.00	78,503.20
83313002	Al Personal de Servicios Eventuales	58,794.02	19,709.18	0.00	78,503.20
<b>834</b>	<b>Gastos en Bienes de Consumo y Servicios</b>	<b>6,354,471.05</b>	<b>780,118.81</b>	<b>0.00</b>	<b>7,134,589.86</b>
83401	Productos Alimenticios, Agropecuarios y Forestales	13,082.83	1,818.77	0.00	14,901.60
83401001	Productos Alimenticios para Personas	12,892.93	1,818.77	0.00	14,711.70
83401003	Productos Agropecuarios y Forestales	189.90	0.00	0.00	189.90
83403	Productos Textiles y Vestuarios	1,592.24	135.50	0.00	1,727.74
83403001	Productos Textiles y Vestuarios	1,592.24	135.50	0.00	1,727.74
83405	Materiales de Oficina, Productos de Papel e Impresos	15,928.03	2,879.97	0.00	18,808.00
83405001	Productos de Papel y Cartón	13,407.26	2,368.34	0.00	15,775.60
83405002	Materiales de Oficina	2,520.77	511.63	0.00	3,032.40
83407	Productos de Cuero y Caucho	348.67	147.97	0.00	496.64
83407001	Productos de Cuero y Caucho	348.67	147.97	0.00	496.64
83409	Productos Químicos, Combustibles y Lubricantes	136,137.66	26,748.18	0.00	162,885.84
83409001	Productos Químicos	100,453.67	21,748.18	0.00	122,201.85
83409002	Productos Farmacéuticos y Medicinales	593.00	0.00	0.00	593.00
83409003	Combustibles y Lubricantes	35,090.99	5,000.00	0.00	40,090.99
83411	Minerales y Productos Derivados	1,857.22	58.25	0.00	1,915.47
83411001	Minerales no Metálicos y Productos Derivados	619.94	0.00	0.00	619.94
83411002	Minerales Metálicos y Productos Derivados	1,237.28	58.25	0.00	1,295.53
83413	Materiales de Uso o Consumo	50,457.25	8,832.86	0.00	59,290.11
83413001	Materiales e Instrumental de Laboratorios y Uso Médico	1,328.20	14.00	0.00	1,342.20
83413002	Materiales Informáticos	46,137.79	8,751.81	0.00	54,889.60
83413004	Materiales Eléctricos	2,991.26	67.05	0.00	3,058.31
83415	Bienes de Uso y Consumo Diverso	168,278.32	949.13	0.00	169,227.45
83415001	Herramientas, Repuestos y Accesorios	487.61	0.00	0.00	487.61
83415099	Bienes de Uso y Consumo Diversos	167,790.71	949.13	0.00	168,739.84
83417	Servicios Básicos	443,330.89	60,197.07	0.00	503,527.96

**Registro Nacional de las Personas Naturales**  
**BALANCE DE COMPROBACION**  
**Del 1 de Septiembre al 30 de Septiembre del 2023**  
**(EN DOLARES)**

10/10/2023  
Pag. 10 de 11

**Institucional**

CODIGO	CONCEPTO	SALDO ANTERIOR	DEBE	HABER	SALDO ACUMULADO
83417001	Servicios de Energía Eléctrica	69,513.67	8,335.61	0.00	77,849.28
83417002	Servicios de Agua	40,812.96	6,734.85	0.00	47,547.81
83417003	Servicios de Telecomunicaciones	273,814.08	37,350.25	0.00	311,164.33
83417004	Servicios de Correos	59,190.18	7,776.36	0.00	66,966.54
83419	Mantenimiento y Reparación	344,441.51	80,681.34	0.00	425,122.85
83419001	Mantenimientos y Reparaciones de Bienes Muebles	317,992.92	70,816.64	0.00	388,809.56
83419002	Mantenimientos y Reparaciones de Vehículos	26,448.59	9,864.70	0.00	36,313.29
83421	Servicios Comerciales	4,363,761.15	451,497.53	0.00	4,815,258.68
83421001	Transportes, Fletes y Almacenamientos	280.00	40.00	0.00	320.00
83421002	Servicios de Publicidad	313.47	0.00	0.00	313.47
83421003	Servicios de Vigilancia	32,316.34	4,314.94	0.00	36,631.28
83421004	Servicios de Limpiezas y Fumigaciones	47,521.51	6,631.33	0.00	54,152.84
83421007	Servicios de Alimentación	1,136.77	99.00	0.00	1,235.77
83421010	Impresiones, Publicaciones y Reproducciones	4,282,193.06	440,412.26	0.00	4,722,605.32
83423	Otros Servicios y Arrendamientos Diversos	231,697.50	65,670.15	0.00	297,367.65
83423001	Atenciones Oficiales	116.54	0.00	0.00	116.54
83423099	Servicios Generales y Arrendamientos Diversos	231,580.96	65,670.15	0.00	297,251.11
83425	Arrendamientos y Derechos	360,146.12	42,712.91	0.00	402,859.03
83425001	De Bienes Muebles	33,133.88	4,440.65	0.00	37,574.53
83425002	De Bienes Inmuebles	327,012.24	38,272.26	0.00	365,284.50
83427	Pasajes y Viáticos	169,457.26	26,089.38	0.00	195,546.64
83427002	Pasajes al Exterior	93,853.76	15,479.88	0.00	109,333.64
83427003	Viáticos por Comisión Interna	10,776.00	2,909.50	0.00	13,685.50
83427004	Viáticos por Comisión Externa	64,827.50	7,700.00	0.00	72,527.50
83429	Servicios Técnicos y Profesionales	53,954.40	11,699.80	0.00	65,654.20
83429005	Servicios de Capacitación	53,954.40	11,699.80	0.00	65,654.20
<b>835</b>	<b>Gastos en Bienes Capitalizables</b>	<b>5,524.33</b>	<b>1,033.62</b>	<b>0.00</b>	<b>6,557.95</b>
83507	Maquinaria, Equipo y Mobiliario Diverso	5,524.33	1,033.62	0.00	6,557.95
83507001	Mobiliarios	2,172.56	908.75	0.00	3,081.31
83507002	Equipos Informáticos	1,992.90	0.00	0.00	1,992.90
83507003	Maquinarias y Equipos	1,358.87	124.87	0.00	1,483.74
<b>836</b>	<b>Gastos Financieros y Otros</b>	<b>142,369.56</b>	<b>54,110.83</b>	<b>0.00</b>	<b>196,480.39</b>
83601	Primas y Gastos por Seguros y Comisiones Bancarias	127,933.40	52,193.43	0.00	180,126.83
83601001	Primas y Gastos de Seguros de Personas	107,779.72	50,703.73	0.00	158,483.45
83601002	Primas y Gastos de Seguros de Bienes	9,845.29	1,489.70	0.00	11,334.99
83601003	Comisiones y Gastos Bancarios	10,308.39	0.00	0.00	10,308.39
83603	Impuestos, Tasas y Derechos	14,436.16	1,917.40	0.00	16,353.56
83603099	Impuestos, Tasas y Derechos Diversos	14,436.16	1,917.40	0.00	16,353.56
<b>837</b>	<b>Gastos en Transferencias Otorgadas</b>	<b>1,300.00</b>	<b>282.00</b>	<b>0.00</b>	<b>1,582.00</b>
83705	Transferencias Corrientes al Sector Público	0.00	282.00	0.00	282.00

**Registro Nacional de las Personas Naturales**  
**BALANCE DE COMPROBACION**  
**Del 1 de Septiembre al 30 de Septiembre del 2023**  
**(EN DOLARES)**

10/10/2023

Pag. 11 de 11

Institucional

CODIGO	CONCEPTO	SALDO ANTERIOR	DEBE	HABER	SALDO ACUMULADO
83705825	Ministerio de Hacienda	0.00	282.00	0.00	282.00
83709	Transferencias Corrientes al Sector Privado	1,300.00	0.00	0.00	1,300.00
83709004	A Personas Naturales	1,300.00	0.00	0.00	1,300.00
<b>85</b>	<b>Ingresos de Gestión</b>	<b>12,360,573.41</b>	<b>0.00</b>	<b>276,289.00</b>	<b>12,636,862.41</b>
<b>856</b>	<b>Ingresos por Transferencias Corrientes Recibidas</b>	<b>3,960,345.34</b>	<b>0.00</b>	<b>211,564.36</b>	<b>4,171,909.70</b>
85605	Transferencias Corrientes del Sector Público	3,960,345.34	0.00	211,564.36	4,171,909.70
85605945	Ministerio de Justicia y Seguridad Publica	3,960,345.34	0.00	211,564.36	4,171,909.70
<b>858</b>	<b>Ingresos por Ventas de Bienes y Servicios</b>	<b>8,236,045.88</b>	<b>0.00</b>	<b>64,724.64</b>	<b>8,300,770.52</b>
85801	Tasas de Servicios Públicos	8,211,171.88	0.00	60,778.64	8,271,950.52
85801005	Por Servicios de Certificación o Visado de Documentos	97,127.00	0.00	13,587.00	110,714.00
85801006	Por Expedición de Documentos de Identificación	7,800,904.15	0.00	0.00	7,800,904.15
85801099	Tasas Diversas	313,140.73	0.00	47,191.64	360,332.37
85807	Venta de Servicios Públicos	24,874.00	0.00	3,946.00	28,820.00
85807099	Servicios Diversos	24,874.00	0.00	3,946.00	28,820.00
<b>859</b>	<b>Ingresos por Actualizaciones y Ajustes</b>	<b>164,182.19</b>	<b>0.00</b>	<b>0.00</b>	<b>164,182.19</b>
85903	Indemnizaciones y Valores no Reclamados	4,130.00	0.00	0.00	4,130.00
85903099	Compensaciones por Pérdidas de Daños de Bienes Diversos	4,130.00	0.00	0.00	4,130.00
85955	Ajustes de Ejercicios Anteriores	160,052.19	0.00	0.00	160,052.19
85955001	Ajustes de Ejercicios Anteriores	160,052.19	0.00	0.00	160,052.19
<b>Sub Total Título</b>		<b>6,697,820.40</b>	<b>1,416,336.22</b>	<b>276,289.00</b>	<b>5,557,773.18</b>
<b>Total</b>		<b>(0.00)</b>	<b>4,719,474.38</b>	<b>4,719,474.38</b>	<b>0.00</b>

Registro Nacional de las Personas Naturales  
ESTADO DE FLUJOS DE EFECTIVO  
Del 1 de Enero al 30 de Septiembre del 2023  
(EN DOLARES)

10/10/2023

Pag. 1 de 1


Institucional

ESTRUCTURA	CORRIENTE	ANTERIOR
DISPONIBILIDADES INICIALES	982,223.16	0.00
DISPONIBILIDADES INICIALES	982,223.16	0.00
RESULTADO OPERACIONAL NETO	347,472.65	0.00
FUENTES DE ACTIVIDADES OPERACIONALES	16,037,887.69	0.00
USOS DE ACTIVIDADES OPERACIONALES	15,690,415.04	0.00
RESULTADO NO OPERACIONAL NETO	355,198.33	0.00
FUENTES DE ACTIVIDADES NO OPERACIONALES	1,197,827.72	0.00
USOS DE ACTIVIDADES NO OPERACIONALES	842,629.39	0.00
DISPONIBILIDAD FINAL	1,684,894.14	0.00

Las Firmas del presente Estado Financiero son:

Licda. Argentina Lucia Miranda Escobar (Directora Financiera)

Lic. Ernesto Alexander Villanueva Reyes (Contador Institucional)

F.   
JEFE UFI



F. \_\_\_\_\_  
CONTADOR

Registro Nacional de las Personas Naturales  
**FLUJOS DE EFECTIVO-COMPOSICION-**  
 Del 1 de Enero al 30 de Septiembre del 2023  
 (EN DOLARES)

Institucional

FUENTES	CORRIENTE	ANTERIOR	USOS	CORRIENTE	ANTERIOR
<b>ACTIVIDADES OPERACIONALES</b>	<b>16,037,887.69</b>	<b>0.00</b>	<b>ACTIVIDADES OPERACIONALES</b>	<b>15,690,415.04</b>	<b>0.00</b>
D.M. x Tasas y Derechos	5,620,598.17	0.00	A. M. x Remuneraciones	5,348,143.49	0.00
D.M. x Venta de Bienes y Servicios	28,749.00	0.00	A.M. x Adquisiciones de Bienes y Servicios	5,866,197.06	0.00
D.M. x Ingresos Financieros y Otros	4,130.00	0.00	A.M. x Gastos Financieros y Otros	144,286.96	0.00
D.M. x Transferencias Corrientes Recibidas	3,063,107.08	0.00	A.M. x Transferencias Corrientes Otorgadas	1,582.00	0.00
D.M. x Operaciones de Ejercicios Anteriores	7,321,303.44	0.00	A.M. x Inversiones en Activos Fijos	99,548.24	0.00
			A.M. x Operaciones de Ejercicios Anteriores	-4,230,657.29	0.00
<b>ACTIVIDADES NO OPERACIONALES</b>	<b>1,197,827.72</b>	<b>0.00</b>	<b>ACTIVIDADES NO OPERACIONALES</b>	<b>842,629.39</b>	<b>0.00</b>
Anticipos a Empleados	45,155.35	0.00	Anticipos a Empleados	64,946.76	0.00
Depósitos Ajenos	1,099,086.50	0.00	Depósitos Ajenos	712,301.24	0.00
Anticipo de Impuesto Retenido IVA	53,585.87	0.00	Anticipo de Impuesto Retenido IVA	65,381.39	0.00
<b>- TOTAL FUENTES -</b>	<b>17,235,715.41</b>	<b>0.00</b>	<b>AUMENTO NETO DE DISPONIBILIDADES</b>	<b>702,670.98</b>	<b>0.00</b>
			<b>- TOTAL USOS -</b>	<b>17,235,715.41</b>	<b>0.00</b>

Argentina Lucia Miranda Escobar



Las Firmas del presente Estado Financiero son:  
 Licda. Argentina Lucia Miranda Escobar (Directora Financiera)  
 Lic. Ernesto Alexander Villanueva Reyes (Contador Institucional)

Ernesto Alexander Villanueva Reyes



Registro Nacional de las Personas Naturales  
ESTADO DE SITUACION FINANCIERA  
al 30 de Septiembre del 2023  
(EN DOLARES)

10/10/2023

Pag. 2 de 2

Institucional

Activos	Corriente
Derechos de Propiedad Intangible	977,594.89
Amortizaciones Acumuladas	-437,561.81
<b>INVERSIONES EN BIENES DE USO</b>	<b>2,146,874.13</b>
Bienes Depreciables	2,146,048.99
Equipos Médicos y de Laboratorios	1,977.50
Equipo de Transporte, Tracción y Elevación	800,678.40
Maquinaria, Equipo y Mobiliario Diverso	3,543,783.20
Depreciación Acumulada	-2,200,390.11
Bienes no Depreciables	825.14
Obras de Arte, Libros y Colecciones	825.14
<b>INVERSIONES EN PROYECTOS Y PROGRAMAS</b>	<b>.00</b>
<b>TOTAL ACTIVOS</b>	<b>8,763,196.48</b>

F.   
JEFE UFI



F.   
CONTADOR



Las Firmas del presente Estado Financiero son:

Licda. Argentina Lucia Miranda Escobar (Directora Financiera)

Lic. Ernesto Alexander Villanueva Reyes (Contador Institucional)

Registro Nacional de las Personas Naturales  
ESTADO DE SITUACION FINANCIERA  
al 30 de Septiembre del 2023  
(EN DOLARES)

10/10/2023  
Pag. 1 de 2

Institucional

Activos	Corriente
<b>ACTIVOS CORRIENTES</b>	
<b>FONDOS</b>	<b>5,479,886.00</b>
Disponibilidades	1,684,894.14
Bancos Comerciales M/D	1,657,060.11
Fondos Depósitos en Tesoro Público	27,834.03
Anticipos de Fondos	34,765.89
Anticipos a Empleados	34,765.89
Deudores Monetarios	3,760,225.97
D.M. x Tasas y Derechos	2,651,352.35
D.M. x Venta de Bienes y Servicios	71.00
D.M. x Transferencias Corrientes Recibidas	1,108,802.62
<b>INVERSIONES FINANCIERAS</b>	<b>347,222.53</b>
Deudores Financieros	341,552.53
Deudores por Reintegros	5,000.00
Deudores Monetarios por Percibir	336,552.53
Bienes y Servicios Pagados por Anticipado	5,670.00
Arrendamientos y Derechos Pagados por Anticipado	5,670.00
<b>INVERSIONES EN EXISTENCIAS</b>	<b>249,180.74</b>
Existencias Institucionales	249,180.74
Productos Alimenticios Agropecuarios y Forestales	1,695.11
Productos Textiles y Vestuarios	1,037.61
Materiales de Oficina, Productos de Papel e Impresos	36,492.13
Productos de Cuero y Caucho	1,661.04
Productos Químicos, Combustibles y Lubricantes	84,147.97
Minerales y Productos Derivados	1,252.59
Materiales de Uso o Consumo	109,867.19
Bienes de Uso y Consumo Diversos	13,027.10
<b>ACTIVOS NO CORRIENTES</b>	
<b>FONDOS</b>	<b>.00</b>
<b>INVERSIONES FINANCIERAS</b>	<b>540,033.08</b>
Inversiones Intangibles	540,033.08

Pasivos	Corriente
<b>PASIVOS CORRIENTES</b>	
<b>DEUDA CORRIENTE</b>	<b>2,397,263.24</b>
Depósitos de Terceros	428,051.18
Depósitos Ajenos	418,782.89
Anticipo de Impuesto Retenido IVA	9,268.29
Acreedores Monetarios	1,969,212.06
A. M. x Remuneraciones	166,803.55
A.M. x Adquisiciones de Bienes y Servicios	1,302,669.18
A.M. x Gastos Financieros y Otros	52,193.43
A.M. x Inversiones en Activos Fijos	447,506.90
A.M. x Operaciones de Ejercicios Anteriores	39.00
<b>FINANCIAMIENTO DE TERCEROS</b>	<b>808,160.06</b>
Acreedores Financieros	808,160.06
Acreedores Monetarios por Pagar	808,160.06
<b>PASIVOS NO CORRIENTES</b>	
<b>FINANCIAMIENTO DE TERCEROS</b>	<b>.00</b>
<b>PATRIMONIO ESTATAL</b>	<b>5,775,068.01</b>
Patrimonio	5,775,068.01
Resultado del Ejercicio	-217,294.83
<b>SUB TOTAL</b>	<b>8,980,491.31</b>
<b>TOTAL PASIVOS</b>	<b>8,763,196.48</b>

## ESTADO DE SITUACION FINANCIERA

al 30 de Septiembre del 2023

(EN DOLARES)

Institucional

ACTIVOS	Parcial	Total
<b>ACTIVOS CORRIENTES</b>		
<b>FONDOS</b>		<b>5,479,886.00</b>
<b>Disponibilidades</b>	<b>1,684,894.14</b>	
Bancos Comerciales M/D	1,657,060.11	
Banco Comerciales M	1,657,060.11	
Fondos Depósitos en Tesoro Público	27,834.03	
Fondos Depósitos en Tesoro Publico	27,834.03	
<b>Anticipos de Fondos</b>	<b>34,765.89</b>	
Anticipos a Empleados	34,765.89	
Anticipos a Empleados	34,765.89	
<b>Deudores Monetarios</b>	<b>3,760,225.97</b>	
D.M. x Tasas y Derechos	2,651,352.35	
D.M. x Tasas y Derechos	2,651,352.35	
D.M. x Venta de Bienes y Servicios	71.00	
D.M x Venta de Bienes y Servicios	71.00	
D.M. x Transferencias Corrientes Recibidas	1,108,802.62	
Ministerio de Justicia y Seguridad Pública	1,108,802.62	
<b>INVERSIONES FINANCIERAS</b>		<b>347,222.53</b>
<b>Deudores Financieros</b>	<b>341,552.53</b>	
Deudores por Reintegros	5,000.00	
Deudores por Reintegros	5,000.00	
Deudores Monetarios por Percibir	336,552.53	
DMP x D.M. x Tasas y Derechos	333,873.00	
DMP x Tribunal Supremo Electoral	1.02	
DMP x D.M. x Venta de Bienes y Servicios	1,518.23	
DMP x D.M. x Venta de Bienes y Servicios	940.23	
DMP x D.M. x Operaciones de Ejercicios Anteriores	174.36	
DMP x D.M. x Transferencias Corrientes Recibidas	45.67	
DMP x D.M. x Venta de Bienes y Servicios	0.02	



## ESTADO DE SITUACION FINANCIERA

al 30 de Septiembre del 2023

(EN DOLARES)

## Institucional

ACTIVOS	Parcial	Total
<b>Bienes y Servicios Pagados por Anticipado</b>	<b>5,670.00</b>	
Arrendamientos y Derechos Pagados por Anticipado	5,670.00	
De Bienes Inmuebles	5,670.00	
<b>INVERSIONES EN EXISTENCIAS</b>		<b>249,180.74</b>
<b>Existencias Institucionales</b>	<b>249,180.74</b>	
Productos Alimenticios Agropecuarios y Forestales	1,695.11	
Productos Alimenticios para Personas	1,686.71	
Productos Agropecuarios y Forestales	8.40	
Productos Textiles y Vestuarios	1,037.61	
Productos Textiles y Vestuarios	1,037.61	
Materiales de Oficina, Productos de Papel e Impresos	36,492.13	
Productos de Papel y Cartón	28,945.67	
Materiales de Oficina	7,546.46	
Productos de Cuero y Caucho	1,661.04	
Productos de Cuero y Caucho	1,661.04	
Productos Químicos, Combustibles y Lubricantes	84,147.97	
Productos Químicos	21,627.55	
Productos Farmacéuticos y Medicinales	2,520.42	
Combustibles y Lubricantes	60,000.00	
Minerales y Productos Derivados	1,252.59	
Minerales no Metálicos y Productos Derivados	27.32	
Minerales Metálicos y Productos Derivados	1,225.27	
Materiales de Uso o Consumo	109,867.19	
Materiales e Instrumental de Laboratorios y Uso Médico	9,466.89	
Materiales Informáticos	95,401.15	
Materiales Eléctricos	4,999.15	
Bienes de Uso y Consumo Diversos	13,027.10	
Herramientas, Repuestos y Accesorios	51.92	
Bienes de Uso y Consumo Diversos	12,975.18	

## ESTADO DE SITUACION FINANCIERA

al 30 de Septiembre del 2023  
(EN DOLARES)

Institucional

ACTIVOS	Parcial	Total
<b>ACTIVOS NO CORRIENTES</b>		
<b>FONDOS</b>		
<b>INVERSIONES FINANCIERAS</b>		<b>540,033.08</b>
<b>Inversiones Intangibles</b>	<b>540,033.08</b>	
Derechos de Propiedad Intangible	977,594.89	
Derechos de Propiedad Intelectual	977,594.89	
Amortizaciones Acumuladas	-437,561.81	
Amortizaciones Acumuladas	-437,561.81	
<b>INVERSIONES EN BIENES DE USO</b>		<b>2,146,874.13</b>
<b>Bienes Depreciables</b>	<b>2,146,048.99</b>	
Equipos Médicos y de Laboratorios	1,977.50	
Equipos Médicos y de Laboratorios	1,977.50	
Equipo de Transporte, Tracción y Elevación	800,678.40	
Vehículos de Transporte	800,678.40	
Maquinaria, Equipo y Mobiliario Diverso	3,543,783.20	
Mobiliarios	367,830.93	
Maquinarias y Equipos	733,732.95	
Equipos Informáticos	2,423,807.36	
Herramientas y Repuestos Principales	4,285.94	
Bienes Muebles Diversos	14,126.02	
Depreciación Acumulada	-2,200,390.11	
Equipo de Transporte, Tracción y Elevación	-473,435.62	
Maquinaria, Equipo y Mobiliario Diverso	-1,726,954.49	
<b>Bienes no Depreciables</b>	<b>825.14</b>	
Obras de Arte, Libros y Colecciones	825.14	
Libros y Colecciones	825.14	
<b>INVERSIONES EN PROYECTOS Y PROGRAMAS</b>		
<b>TOTAL ACTIVOS</b>		<b>8,763,196.48</b>

Institucional

PASIVOS	Parcial	Total
<b>PASIVOS CORRIENTES</b>		
<b>DEUDA CORRIENTE</b>		<b>2,397,263.24</b>
<b>Depósitos de Terceros</b>	<b>428,051.18</b>	
Depósitos Ajenos	418,782.89	
Depósitos Ajenos	408,264.17	
Rendimientos en Cuentas Corrientes	476.86	
Embargos Judiciales	10,041.86	
Anticipo de Impuesto Retenido IVA	9,268.29	
Tesoro Publico (DGT)	9,268.29	
<b>Acreeedores Monetarios</b>	<b>1,969,212.06</b>	
A. M. x Remuneraciones	166,803.55	
Remuneraciones	38,447.68	
Afp Confía	31,391.32	
Afp Crecer	34,585.26	
Banco Agrícola	437.07	
Banco HSBC	129.99	
Banco Promerica	228.92	
RNPN Embargos Judiciales	2,066.33	
Acovi de R.L.	179.27	
Banco America Central	300.00	
Procuraduria General de La Republica	170.00	
Instituto Salvadoreños de Pensiones (ISP)	201.50	
Instituto Salvadoreño del Seguro Social (ISSS)	36,158.28	
Tesoro Público (DGT)	22,507.93	
A.M. x Adquisiciones de Bienes y Servicios	1,302,669.18	
Adquisiciones de Bienes y Servicios	1,288,406.55	
Instituto de Provision Social de la Fuerza Armada (IPSFA)	4,070.08	
Tesoro Público (DGT)	10,192.55	
A.M. x Gastos Financieros y Otros	52,193.43	

## ESTADO DE SITUACION FINANCIERA

al 30 de Septiembre del 2023

(EN DOLARES)

## Institucional

<b>PASIVOS</b>	<b>Parcial</b>	<b>Total</b>
Gastos Financieros y Otros	52,178.61	
Tesoro Público (DGT)	14.82	
A.M. x Inversiones en Activos Fijos	447,506.90	
Inversiones en Activos Fijos	447,506.90	
A.M. x Operaciones de Ejercicios Anteriores	39.00	
Operaciones de Ejercicios Anteriores	39.00	
<b>FINANCIAMIENTO DE TERCEROS</b>		<b>808,160.06</b>
<b>Acreeedores Financieros</b>	<b>808,160.06</b>	
Acreeedores Monetarios por Pagar	808,160.06	
AMP X A.M. x Operaciones de Ejercicios Anteriores	23,708.64	
AMP X A. M. x Remuneraciones	1,651.90	
AMP X A.M. x Operaciones de Ejercicios Anteriores	55,815.33	
AMP X A.M. x Operaciones de Ejercicios Anteriores	49,269.35	
AMP X A.M. x Operaciones de Ejercicios Anteriores	34,140.67	
AMP X A.M. x Operaciones de Ejercicios Anteriores	12,614.20	
AMP X A.M. x Operaciones de Ejercicios Anteriores	4,166.56	
AMP X A. M. x Remuneraciones	0.06	
AMP X A.M. x Operaciones de Ejercicios Anteriores	54,184.34	
Acreeedores Monetarios por Pagar	467,951.75	
AMP X A.M. x Operaciones de Ejercicios Anteriores	35,598.71	
AMP X A.M. x Operaciones de Ejercicios Anteriores	36,444.77	
AMP X A.M. x Operaciones de Ejercicios Anteriores	32,613.78	
<b>PASIVOS NO CORRIENTES</b>		
<b>FINANCIAMIENTO DE TERCEROS</b>		
<b>PATRIMONIO ESTATAL</b>		<b>5,557,773.18</b>
<b>Patrimonio</b>	<b>5,775,068.01</b>	
Patrimonio Instituciones Descentralizadas	6,497.99	
Patrimonio Institucional Ejercicio 1998	89,789.59	
Patrimonio Institucional Ejercicio 1999	420,328.67	

## ESTADO DE SITUACION FINANCIERA

al 30 de Septiembre del 2023

(EN DOLARES)

## Institucional

PASIVOS	Parcial	Total
Patrimonio Institucional Ejercicio 2000	-250,367.16	
Patrimonio Institucional Ejercicio 2001	-80,108.30	
Patrimonio Institucional Ejercicio 2002	63,041.39	
Patrimonio Institucional Ejercicio 2003	-240,944.46	
Patrimonio Institucional Ejercicio 2004	-170,644.96	
Donaciones y Legados Bienes Corporales	5,738,531.06	
Resultado Ejercicio 2005	-269,168.52	
Resultado Ejercicio 2006	-582,392.95	
Resultado Ejercicio 2007	344,747.10	
Resultado Ejercicio 2008	-121,386.79	
Resultado Ejercicio 2009	135,717.23	
Resultado Ejercicio 2010	748,287.32	
Resultado Ejercicio 2011	407,352.16	
Resultado Ejercicio 2012	-793,171.72	
Resultado Ejercicio 2013	-3,708,588.19	
Resultado Ejercicio 2014	1,202,493.46	
Resultado Ejercicio 2015	-1,907,274.88	
Resultado Ejercicio 2016	48,532.48	
Resultado Ejercicio 2017	-364,493.83	
Resultado Ejercicio 2018	-127,792.04	
Resultado Ejercicio 2019	-307,697.60	
Resultado Ejercicio 2020	104,575.08	
Resultado Ejercicio 2021	4,438,337.84	
Resultado Ejercicio Año 2022	950,868.04	
<b>Resultado del Ejercicio</b>	<b>-217,294.83</b>	


ESTADO DE SITUACION FINANCIERA

al 30 de Septiembre del 2023

(EN DOLARES)

Institucional

PASIVOS	Parcial	Total
TOTAL PASIVOS		8,763,196.48

F.   
JEFE UFI



F.   
CONTADOR



Las Firmas del presente Estado Financiero son:

Licda. Argentina Lucia Miranda Escobar (Directora Financiera)

Lic. Ernesto Alexander Villanueva Reyes (Contador Institucional)

Registro Nacional de las Personas Naturales  
ESTADO DE RENDIMIENTO FINANCIERO  
Del 1 de Enero al 30 de Septiembre del 2023  
(EN DOLARES)

10/10/2023

Pag. 1 de 3

Institucional

<b>GASTOS DE GESTION</b>	<b>CORRIENTE</b>	<b>ANTERIOR</b>	<b>INGRESOS DE GESTION</b>	<b>CORRIENTE</b>	<b>ANTERIOR</b>
<b>Gastos en Personal</b>	<b>5,514,947.04</b>	<b>0.00</b>	<b>Ingresos por Transferencias Corrientes Recibidas</b>	<b>4,171,909.70</b>	<b>0.00</b>
Remuneraciones Personal Permanente	53,500.00	0.00	Transferencias Corrientes del Sector Público	4,171,909.70	0.00
Sueldos	36,000.00	0.00	Ministerio de Justicia y Seguridad Publica	4,171,909.70	0.00
Dietas	16,800.00	0.00	<b>Ingresos por Ventas de Bienes y Servicios</b>	<b>8,300,770.52</b>	<b>0.00</b>
Beneficios Adicionales	700.00	0.00	Tasas de Servicios Públicos	8,271,950.52	0.00
Remuneraciones Personal Eventual	4,753,552.64	0.00	Por Servicios de Certificación o Visado de Documentos	110,714.00	0.00
Sueldos	4,450,387.71	0.00	Por Expedición de Documentos de Identificación	7,800,904.15	0.00
Beneficios Adicionales	303,164.93	0.00	Tasas Diversas	360,332.37	0.00
Contrib. Patronales a Inst. de Seguridad Social Pública	238,135.90	0.00	Venta de Servicios Públicos	28,820.00	0.00
Por Remuneraciones Permanentes	675.00	0.00	Servicios Diversos	28,820.00	0.00
Por Remuneraciones Eventuales	237,460.90	0.00	<b>Ingresos por Actualizaciones y Ajustes</b>	<b>164,182.19</b>	<b>0.00</b>
Contrib. Patronales a Inst de Seguridad Social Privadas	386,755.30	0.00	Indemnizaciones y Valores no Reclamados	4,130.00	0.00
Por Remuneraciones Permanentes	3,150.00	0.00	Compensaciones por Pérdidas de Daños de Bienes Diversos	4,130.00	0.00
Por Remuneraciones Eventuales	383,605.30	0.00	Ajustes de Ejercicios Anteriores	160,052.19	0.00
Gastos de Representación	4,500.00	0.00	Ajustes de Ejercicios Anteriores	160,052.19	0.00
Por Prestación de Servicios en el País	4,500.00	0.00	<b>SUB TOTAL INGRESOS</b>	<b>12,636,862.41</b>	<b>0.00</b>
Indemnizaciones	78,503.20	0.00	<b>RESULTADO DEL EJERCICIO</b>	<b>217,294.83</b>	<b>0.00</b>
Al Personal de Servicios Eventuales	78,503.20	0.00	<b>TOTAL DE INGRESOS DE GESTION</b>	<b>12,854,157.24</b>	<b>0.00</b>
<b>Gastos en Bienes de Consumo y Servicios</b>	<b>7,134,589.86</b>	<b>0.00</b>			
Productos Alimenticios, Agropecuarios y Forestales	14,901.60	0.00			
Productos Alimenticios para Personas	14,711.70	0.00			
Productos Agropecuarios y Forestales	189.90	0.00			
Productos Textiles y Vestuarios	1,727.74	0.00			
Productos Textiles y Vestuarios	1,727.74	0.00			
Materiales de Oficina, Productos de Papel e Impresos	18,808.00	0.00			
Productos de Papel y Cartón	15,775.60	0.00			
Materiales de Oficina	3,032.40	0.00			
Productos de Cuero y Caucho	496.64	0.00			
Productos de Cuero y Caucho	496.64	0.00			
Productos Químicos, Combustibles y Lubricantes	162,885.84	0.00			
Productos Químicos	122,201.85	0.00			
Productos Farmacéuticos y Medicinales	593.00	0.00			
Combustibles y Lubricantes	40,090.99	0.00			
Minerales y Productos Derivados	1,915.47	0.00			
Minerales no Metálicos y Productos Derivados	619.94	0.00			
Minerales Metálicos y Productos Derivados	1,295.53	0.00			

Registro Nacional de las Personas Naturales  
**ESTADO DE RENDIMIENTO FINANCIERO**  
 Del 1 de Enero al 30 de Septiembre del 2023  
 (EN DOLARES)

10/10/2023  
 Pag. 2 de 3

**Institucional**

<b>GASTOS DE GESTION</b>	<b>CORRIENTE</b>	<b>ANTERIOR</b>
Materiales de Uso o Consumo	59,290.11	0.00
Materiales e Instrumental de Laboratorios y Uso Médico	1,342.20	0.00
Materiales Informáticos	54,889.60	0.00
Materiales Eléctricos	3,058.31	0.00
Bienes de Uso y Consumo Diverso	169,227.45	0.00
Herramientas, Repuestos y Accesorios	487.61	0.00
Bienes de Uso y Consumo Diversos	168,739.84	0.00
Servicios Básicos	503,527.96	0.00
Servicios de Energía Eléctrica	77,849.28	0.00
Servicios de Agua	47,547.81	0.00
Servicios de Telecomunicaciones	311,164.33	0.00
Servicios de Correos	66,966.54	0.00
Mantenimiento y Reparación	425,122.85	0.00
Mantenimientos y Reparaciones de Bienes Muebles	388,809.56	0.00
Mantenimientos y Reparaciones de Vehículos	36,313.29	0.00
Servicios Comerciales	4,815,258.68	0.00
Transportes, Fletes y Almacenamientos	320.00	0.00
Servicios de Publicidad	313.47	0.00
Servicios de Vigilancia	36,631.28	0.00
Servicios de Limpiezas y Fumigaciones	54,152.84	0.00
Servicios de Alimentación	1,235.77	0.00
Impresiones, Publicaciones y Reproducciones	4,722,605.32	0.00
Otros Servicios y Arrendamientos Diversos	297,367.65	0.00
Atenciones Oficiales	116.54	0.00
Servicios Generales y Arrendamientos Diversos	297,251.11	0.00
Arrendamientos y Derechos	402,859.03	0.00
De Bienes Muebles	37,574.53	0.00
De Bienes Inmuebles	365,284.50	0.00
Pasajes y Viáticos	195,546.64	0.00
Pasajes al Exterior	109,333.64	0.00
Viáticos por Comisión Interna	13,685.50	0.00
Viáticos por Comisión Externa	72,527.50	0.00
Servicios Técnicos y Profesionales	65,654.20	0.00
Servicios de Capacitación	65,654.20	0.00
<b>Gastos en Bienes Capitalizables</b>	<b>6,557.95</b>	<b>0.00</b>
Maquinaria, Equipo y Mobiliario Diverso	6,557.95	0.00
Mobiliarios	3,081.31	0.00



Registro Nacional de las Personas Naturales  
**ESTADO DE RENDIMIENTO FINANCIERO**  
 Del 1 de Enero al 30 de Septiembre del 2023  
 (EN DOLARES)

**Institucional**

<b>GASTOS DE GESTION</b>	<b>CORRIENTE</b>	<b>ANTERIOR</b>
Equipos Informáticos	1,992.90	0.00
Maquinarias y Equipos	1,483.74	0.00
<b>Gastos Financieros y Otros</b>	<b>196,480.39</b>	<b>0.00</b>
Primas y Gastos por Seguros y Comisiones Bancarias	180,126.83	0.00
Primas y Gastos de Seguros de Personas	158,483.45	0.00
Primas y Gastos de Seguros de Bienes	11,334.99	0.00
Comisiones y Gastos Bancarios	10,308.39	0.00
Impuestos, Tasas y Derechos	16,353.56	0.00
Impuestos, Tasas y Derechos Diversos	16,353.56	0.00
<b>Gastos en Transferencias Otorgadas</b>	<b>1,582.00</b>	<b>0.00</b>
Transferencias Corrientes al Sector Público	282.00	0.00
Ministerio de Hacienda	282.00	0.00
Transferencias Corrientes al Sector Privado	1,300.00	0.00
A Personas Naturales	1,300.00	0.00
<b>SUB TOTAL GASTOS</b>	<b>12,854,157.24</b>	<b>0.00</b>

F.   
 JEFE UFI



F.   
 CONTADOR



Las Firmas del presente Estado Financiero son:

Licda. Argentina Lucia Miranda Escobar (Directora Financiera)

Lic. Ernesto Alexander Villanueva Reyes (Contador Institucional)

**REGISTRO NACIONAL DE LAS PERSONAS NATURALES**  
**EJECUCION PRESUPUESTARIA DE EGRESOS**  
**Reporte Acumulado Del 1 de Enero al 30 de Septiembre del 2023**  
**(EN DOLARES)**

Institucional

<b>CODIGO</b>	<b>CONCEPTO</b>	<b>CREDITO PRESUPUESTARIO</b>	<b>DEVENGADO</b>	<b>SALDO PRESUPUESTARIO</b>
51	Remuneraciones	8,765,031.50	5,514,947.04	3,250,084.46
511	Remuneraciones Permanentes	88,150.00	53,500.00	34,650.00
51101	Sueldos	48,000.00	36,000.00	12,000.00
51103	Aguinaldos	550.00	0.00	550.00
51105	Dietas	38,400.00	16,800.00	21,600.00
51107	Beneficios Adicionales	1,200.00	700.00	500.00
512	Remuneraciones Eventuales	7,470,054.76	4,753,552.64	2,716,502.12
51201	Sueldos	6,626,162.05	4,450,387.71	2,175,774.34
51203	Aguinaldos	270,425.00	0.00	270,425.00
51207	Beneficios Adicionales	573,467.71	303,164.93	270,302.78
514	Contribuciones Patronales a Inst de Seg Social Públicas	357,938.46	238,135.90	119,802.56
51401	Por Remuneraciones Permanentes	900.00	675.00	225.00
51402	Por Remuneraciones Eventuales	357,038.46	237,460.90	119,577.56
515	Contribuciones Patronales a Inst de Seg Social Privadas	552,141.58	386,755.30	165,386.28
51501	Por Remuneraciones Permanentes	4,200.00	3,150.00	1,050.00
51502	Por Remuneraciones Eventuales	547,941.58	383,605.30	164,336.28
516	Gastos de Representación	6,000.00	4,500.00	1,500.00
51601	Por Prestación de Servicios en el País	6,000.00	4,500.00	1,500.00
517	Indemnizaciones	290,746.70	78,503.20	212,243.50
51702	Al Personal de Servicios Eventuales	290,746.70	78,503.20	212,243.50
54	Adquisiciones de Bienes y Servicios	12,836,842.75	7,168,866.24	5,667,976.51
541	Bienes de Uso y Consumo	898,740.24	463,529.23	435,211.01
54101	Productos Alimenticios para Personas	26,220.84	15,301.57	10,919.27
54103	Productos Agropecuarios y Forestales	597.21	189.90	407.31
54104	Productos Textiles y Vestuarios	95,924.63	504.63	95,420.00
54105	Productos de Papel y Cartón	33,834.16	25,973.16	7,861.00
54106	Productos de Cuero y Caucho	1,219.42	594.42	625.00
54107	Productos Químicos	237,617.98	127,093.52	110,524.46
54108	Productos Farmacéuticos y Medicinales	4,500.00	0.00	4,500.00
54110	Combustibles y Lubricantes	60,201.75	60,090.99	110.76
54111	Minerales no Metálicos y Productos Derivados	619.94	619.94	0.00
54112	Minerales Metálicos y Productos Derivados	1,661.23	838.29	822.94
54113	Materiales e Instrumental de Laboratorios y uso Médico	1,635.90	29.90	1,606.00
54114	Materiales de Oficina	7,691.70	3,397.70	4,294.00
54115	Materiales Informáticos	160,199.76	52,878.46	107,321.30
54116	Libros , Textos, Utiles de Enseñanza y Publicaciones	200.00	0.00	200.00
54118	Herramientas, Repuestos y Accesorios	897.39	387.19	510.20

## REGISTRO NACIONAL DE LAS PERSONAS NATURALES

## EJECUCION PRESUPUESTARIA DE EGRESOS

Reporte Acumulado Del 1 de Enero al 30 de Septiembre del 2023  
(EN DOLARES)

Institucional

CODIGO	CONCEPTO	CREDITO PRESUPUESTARIO	DEVENGADO	SALDO PRESUPUESTARIO
54119	Materiales Eléctricos	4,455.54	2,268.66	2,186.88
54199	Bienes de Uso y Consumo Diversos	261,262.79	173,360.90	87,901.89
542	Servicios Básicos	819,239.79	503,527.96	315,711.83
54201	Servicios de Energía Eléctrica	117,452.19	77,849.28	39,602.91
54202	Servicios de Agua	62,547.81	47,547.81	15,000.00
54203	Servicios de Telecomunicaciones	501,825.79	311,164.33	190,661.46
54204	Servicios de Correos	137,414.00	66,966.54	70,447.46
543	Servicios Generales y Arrendamientos	9,892,575.92	5,940,608.21	3,951,967.71
54301	Mantenimientos y Reparaciones de Bienes Muebles	614,641.00	388,809.56	225,831.44
54302	Mantenimientos y Reparaciones de Vehículos	60,000.00	36,313.29	23,686.71
54303	Mantenimientos y Reparaciones de Bienes Inmuebles	62,811.82	0.00	62,811.82
54304	Transportes, Fletes y Almacenamientos	580.00	320.00	260.00
54305	Servicios de Publicidad	98,092.88	313.47	97,779.41
54306	Servicios de Vigilancia	60,000.00	36,631.28	23,368.72
54307	Servicios de Limpiezas y Fumigaciones	85,526.43	54,152.84	31,373.59
54309	Servicios de Laboratorios	1,000.00	0.00	1,000.00
54310	Servicios de Alimentación	2,982.37	1,235.77	1,746.60
54313	Impresiones, Publicaciones y Reproducciones	7,533,130.75	4,722,605.32	2,810,525.43
54314	Atenciones Oficiales	116.54	116.54	0.00
54316	Arrendamiento de Bienes Muebles	90,495.99	37,574.53	52,921.46
54317	Arrendamiento de Bienes Inmuebles	495,270.00	365,284.50	129,985.50
54399	Servicios Generales y Arrendamientos Diversos	787,928.14	297,251.11	490,677.03
544	Pasajes y Viáticos	371,780.00	195,546.64	176,233.36
54402	Pasajes al Exterior	225,000.00	109,333.64	115,666.36
54403	Viáticos por Comisión Interna	19,655.00	13,685.50	5,969.50
54404	Viáticos por Comisión Externa	127,125.00	72,527.50	54,597.50
545	Consultorías, Estudios e Investigaciones	854,506.80	65,654.20	788,852.60
54505	Servicios de Capacitación	147,006.80	65,654.20	81,352.60
54507	Desarrollos Informáticos	707,500.00	0.00	707,500.00
55	Gastos Financieros y Otros	450,446.67	196,480.39	253,966.28
555	Impuestos, Tasas y Derechos	39,134.32	16,353.56	22,780.76
55599	Impuestos, Tasas y Derechos Diversos	39,134.32	16,353.56	22,780.76
556	Seguros, Comisiones y Gastos Bancarios	411,312.35	180,126.83	231,185.52
55601	Primas y Gastos de Seguros de Personas	226,906.26	158,483.45	68,422.81
55602	Primas y Gastos de Seguros de Bienes	18,013.06	11,334.99	6,678.07
55603	Comisiones y Gastos Bancarios	166,393.03	10,308.39	156,084.64
56	Transferencias Corrientes	72,695.00	1,582.00	71,113.00


**REGISTRO NACIONAL DE LAS PERSONAS NATURALES**  
**EJECUCION PRESUPUESTARIA DE EGRESOS**  
**Reporte Acumulado Del 1 de Enero al 30 de Septiembre del 2023**  
**(EN DOLARES)**

Institucional

CODIGO	CONCEPTO	CREDITO PRESUPUESTARIO	DEVENGADO	SALDO PRESUPUESTARIO
562	Transferencias Corrientes al Sector Público	70,095.00	282.00	69,813.00
5620700	Ramo de Hacienda	70,095.00	282.00	69,813.00
563	Transferencias Corrientes al Sector Privado	2,600.00	1,300.00	1,300.00
56304	A Personas Naturales	2,600.00	1,300.00	1,300.00
61	Inversiones en Activos Fijos	1,203,433.40	547,055.14	656,378.26
611	Bienes Muebles	754,803.45	343,496.97	411,306.48
61101	Mobiliarios	22,828.40	3,081.31	19,747.09
61102	Maquinarias y Equipos	96,260.31	1,483.74	94,776.57
61103	Equipos Médicos y de Laboratorios	1,110.00	0.00	1,110.00
61104	Equipos Informáticos	579,562.92	286,992.90	292,570.02
61105	Vehículos de Transporte	50,000.00	49,897.20	102.80
61108	Herramientas y Repuestos Principales	5,041.82	2,041.82	3,000.00
614	Intangibles	448,629.95	203,558.17	245,071.78
61403	Derechos de Propiedad Intelectual	448,629.95	203,558.17	245,071.78
<b>Total Rubro</b>		<b>23,328,449.32</b>	<b>13,428,930.81</b>	<b>9,899,518.51</b>
<b>Total Cuenta</b>		<b>23,328,449.32</b>	<b>13,428,930.81</b>	<b>9,899,518.51</b>
<b>Total Especifico</b>		<b>23,328,449.32</b>	<b>13,428,930.81</b>	<b>9,899,518.51</b>

F.   
 JERE UFI



F.   
 JEFATURA

Las Firmas del presente Estado Financiero son:



Licda. Argentina Lucia Miranda Escobar (Directora Financiera)

Lic. Ernesto Alexander Villanueva Reyes (Contador Institucional)

**REGISTRO NACIONAL DE LAS PERSONAS NATURALES**  
**EJECUCION PRESUPUESTARIA DE INGRESOS**  
**Reporte Acumulado Del 1 de Enero al 30 de Septiembre del 2023**  
**(EN DOLARES)**

Institucional

CODIGO	CONCEPTO	PRESUPUESTO	DEVENGADO	SALDO PRESUPUESTARIO
12	TASAS Y DERECHOS	16,645,723.83	8,271,950.52	8,373,773.31
121	Tasas	16,645,723.83	8,271,950.52	8,373,773.31
12105	Por Servicios de Certificación o Visado de Documentos	191,630.00	110,714.00	80,916.00
12106	Por Expedición de Documentos de Identificación	16,226,958.51	7,800,904.15	8,426,054.36
12199	Tasas Diversas	227,135.32	360,332.37	-133,197.05
14	VENTA DE BIENES Y SERVICIOS	0.00	28,820.00	-28,820.00
142	Ingresos por Prestación de Servicios Públicos	0.00	28,820.00	-28,820.00
14299	Servicios Diversos	0.00	28,820.00	-28,820.00
15	INGRESOS FINANCIEROS Y OTROS	0.00	4,130.00	-4,130.00
156	Indemnizaciones y Valores no Reclamados	0.00	4,130.00	-4,130.00
15699	Compensaciones Por Pérdidas o Daños de Bienes Diversos	0.00	4,130.00	-4,130.00
16	TRANSFERENCIAS CORRIENTES	6,682,725.49	4,171,909.70	2,510,815.79
162	Transferencias Corrientes del Sector Público	6,682,725.49	4,171,909.70	2,510,815.79
1622400	Ramo de Justicia y Seguridad Pública	6,682,725.49	4,171,909.70	2,510,815.79
<b>Total Rubro</b>		<b>23,328,449.32</b>	<b>12,476,810.22</b>	<b>10,851,639.10</b>
<b>Total Cuenta</b>		<b>23,328,449.32</b>	<b>12,476,810.22</b>	<b>10,851,639.10</b>
<b>Total Especifico</b>		<b>23,328,449.32</b>	<b>12,476,810.22</b>	<b>10,851,639.10</b>

F.   
**JEFE UFI**  
  
 REGISTRO NACIONAL DE LAS PERSONAS NATURALES  
 REPUBLICA DE EL SALVADOR EN LA AMERICA CENTRAL  
 DIRECCIÓN FINANCIERA  
 DIRECTORA

F.   
  
 REGISTRO NACIONAL DE LAS PERSONAS NATURALES  
 REPUBLICA DE EL SALVADOR EN LA AMERICA CENTRAL  
 UNIDAD DE CONTABILIDAD  
 JEFATURA

Las Firmas del presente Estado Financiero son:

Licda. Argentina Lucia Miranda Escobar (Directora Financiera)

Lic. Ernesto Alexander Villanueva Reyes (Contador Institucional)