

Registro Nacional de las Personas Naturales
BALANCE DE COMPROBACION
Del 1 de Enero al 31 de Diciembre del 2023
(EN DOLARES)

10/01/2024

Pag. 1 de 11

Institucional

| CODIGO | CONCEPTO | SALDO ANTERIOR | DEBE | HABER | SALDO ACUMULADO |
|------------|---|----------------------|----------------------|----------------------|----------------------|
| 2 | Recursos | 11,027,037.99 | 52,521,473.54 | 53,310,874.27 | 10,237,637.26 |
| 21 | Fondos | 997,197.64 | 50,888,534.22 | 45,819,070.47 | 6,066,661.39 |
| 211 | Disponibilidades | 982,223.16 | 24,185,346.18 | 23,090,816.63 | 2,076,752.71 |
| 21109 | Bancos Comerciales M/D | 956,480.73 | 24,177,440.25 | 23,083,474.55 | 2,050,446.43 |
| 21109001 | Banco Comerciales M | 956,480.73 | 24,177,440.25 | 23,083,474.55 | 2,050,446.43 |
| 21151 | Fondos Depósitos en Tesoro Público | 25,742.43 | 7,905.93 | 7,342.08 | 26,306.28 |
| 21151935 | Fondos Depósitos en Tesoro Publico | 25,742.43 | 7,905.93 | 7,342.08 | 26,306.28 |
| 212 | Anticipos de Fondos | 14,974.48 | 78,801.59 | 63,897.24 | 29,878.83 |
| 21201 | Anticipos a Empleados | 14,974.48 | 78,801.59 | 63,897.24 | 29,878.83 |
| 21201001 | Anticipos a Empleados | 14,974.48 | 78,801.59 | 63,897.24 | 29,878.83 |
| 213 | Deudores Monetarios | 0.00 | 26,624,386.45 | 22,664,356.60 | 3,960,029.85 |
| 21312 | D.M. x Tasas y Derechos | 0.00 | 11,679,403.51 | 9,672,145.43 | 2,007,258.08 |
| 21312001 | D.M. x Tasas y Derechos | 0.00 | 11,679,403.51 | 9,672,145.43 | 2,007,258.08 |
| 21314 | D.M. x Venta de Bienes y Servicios | 0.00 | 66,217.40 | 66,146.40 | 71.00 |
| 21314001 | D.M x Venta de Bienes y Servicios | 0.00 | 66,217.40 | 66,146.40 | 71.00 |
| 21315 | D.M. x Ingresos Financieros y Otros | 0.00 | 4,130.00 | 4,130.00 | 0.00 |
| 21315001 | D.M. x Ingresos Financieros y Otros | 0.00 | 4,130.00 | 4,130.00 | 0.00 |
| 21316 | D.M. x Transferencias Corrientes Recibidas | 0.00 | 7,553,332.10 | 5,600,631.33 | 1,952,700.77 |
| 21316945 | Ministerio de Justicia y Seguridad Pública | 0.00 | 7,553,332.10 | 5,600,631.33 | 1,952,700.77 |
| 21322 | D.M. x Transferencias de Capital Recibidas | 0.00 | 0.00 | 0.00 | 0.00 |
| 21322945 | Ministerio de Justicia y Seguridad Pública | 0.00 | 0.00 | 0.00 | 0.00 |
| 21389 | D.M. x Operaciones de Ejercicios Anteriores | 0.00 | 7,321,303.44 | 7,321,303.44 | 0.00 |
| 21389001 | D.M. x Operaciones de Ejercicios Anteriores | 0.00 | 7,321,303.44 | 7,321,303.44 | 0.00 |
| 22 | Inversiones Financieras | 8,005,000.88 | 956,844.26 | 7,371,303.44 | 1,590,541.70 |
| 225 | Deudores Financieros | 7,662,855.97 | 55,000.00 | 7,371,303.44 | 346,552.53 |
| 22505 | Deudores por Reintegros | 5,000.00 | 55,000.00 | 50,000.00 | 10,000.00 |
| 22505001 | Deudores por Reintegros | 5,000.00 | 55,000.00 | 50,000.00 | 10,000.00 |
| 22551 | Deudores Monetarios por Percibir | 7,657,855.97 | 0.00 | 7,321,303.44 | 336,552.53 |
| 22551222 | DMP x D.M. x Tasas y Derechos | 5,636,909.25 | 0.00 | 5,303,036.25 | 333,873.00 |
| 22551226 | DMP x Tribunal Supremo Electoral | 2,018,268.21 | 0.00 | 2,018,267.19 | 1.02 |
| 22551514 | DMP x D.M. x Venta de Bienes y Servicios | 1,518.23 | 0.00 | 0.00 | 1,518.23 |
| 22551714 | DMP x D.M. x Venta de Bienes y Servicios | 940.23 | 0.00 | 0.00 | 940.23 |
| 22551789 | DMP x D.M. x Operaciones de Ejercicios Anteriores | 174.36 | 0.00 | 0.00 | 174.36 |
| 22551816 | DMP x D.M. x Transferencias Corrientes Recibidas | 45.67 | 0.00 | 0.00 | 45.67 |
| 22551914 | DMP x D.M. x Venta de Bienes y Servicios | 0.02 | 0.00 | 0.00 | 0.02 |
| 226 | Inversiones Intangibles | 336,474.91 | 901,844.26 | 0.00 | 1,238,319.17 |
| 22615 | Derechos de Propiedad Intangible | 774,036.72 | 901,844.26 | 0.00 | 1,675,880.98 |
| 22615003 | Derechos de Propiedad Intelectual | 774,036.72 | 901,844.26 | 0.00 | 1,675,880.98 |
| 22699 | Amortizaciones Acumuladas | 437,561.81 | 0.00 | 0.00 | 437,561.81 |
| 22699001 | Amortizaciones Acumuladas | 437,561.81 | 0.00 | 0.00 | 437,561.81 |

Registro Nacional de las Personas Naturales
BALANCE DE COMPROBACION
Del 1 de Enero al 31 de Diciembre del 2023
(EN DOLARES)

10/01/2024

Pag. 2 de 11

Institucional

| CODIGO | CONCEPTO | SALDO ANTERIOR | DEBE | HABER | SALDO ACUMULADO |
|---------------|--|-----------------------|-------------------|-------------------|------------------------|
| 227 | Bienes y Servicios Pagados por Anticipado | 5,670.00 | 0.00 | 0.00 | 5,670.00 |
| 22707 | Arrendamientos y Derechos Pagados por Anticipado | 5,670.00 | 0.00 | 0.00 | 5,670.00 |
| 22707002 | De Bienes Inmuebles | 5,670.00 | 0.00 | 0.00 | 5,670.00 |
| 23 | Inversiones en Existencias | 214,904.36 | 158,922.73 | 120,500.36 | 253,326.73 |
| 231 | Existencias Institucionales | 214,904.36 | 158,922.73 | 120,500.36 | 253,326.73 |
| 23101 | Productos Alimenticios Agropecuarios y Forestales | 1,043.53 | 5,616.25 | 3,957.15 | 2,702.63 |
| 23101001 | Productos Alimenticios para Personas | 1,035.13 | 5,616.25 | 3,957.15 | 2,694.23 |
| 23101003 | Productos Agropecuarios y Forestales | 8.40 | 0.00 | 0.00 | 8.40 |
| 23103 | Productos Textiles y Vestuarios | 2,260.72 | 430.64 | 1,376.19 | 1,315.17 |
| 23103001 | Productos Textiles y Vestuarios | 2,260.72 | 430.64 | 1,376.19 | 1,315.17 |
| 23105 | Materiales de Oficina, Productos de Papel e Impresos | 25,929.27 | 28,914.45 | 23,650.14 | 31,193.58 |
| 23105001 | Productos de Papel y Cartón | 18,748.11 | 25,549.60 | 19,891.27 | 24,406.44 |
| 23105002 | Materiales de Oficina | 7,181.16 | 3,364.85 | 3,758.87 | 6,787.14 |
| 23107 | Productos de Cuero y Caucho | 1,563.26 | 477.50 | 753.35 | 1,287.41 |
| 23107001 | Productos de Cuero y Caucho | 1,563.26 | 477.50 | 753.35 | 1,287.41 |
| 23109 | Productos Químicos, Combustibles y Lubricantes | 59,849.30 | 78,518.95 | 62,016.47 | 76,351.78 |
| 23109001 | Productos Químicos | 16,048.96 | 15,243.80 | 5,721.55 | 25,571.21 |
| 23109002 | Productos Farmacéuticos y Medicinales | 3,800.34 | 3,275.15 | 1,294.92 | 5,780.57 |
| 23109003 | Combustibles y Lubricantes | 40,000.00 | 60,000.00 | 55,000.00 | 45,000.00 |
| 23111 | Minerales y Productos Derivados | 1,709.83 | 639.40 | 457.24 | 1,891.99 |
| 23111001 | Minerales no Metálicos y Productos Derivados | 27.32 | 0.00 | 0.00 | 27.32 |
| 23111002 | Minerales Metálicos y Productos Derivados | 1,682.51 | 639.40 | 457.24 | 1,864.67 |
| 23113 | Materiales de Uso o Consumo | 113,980.28 | 33,044.53 | 21,873.21 | 125,151.60 |
| 23113001 | Materiales e Instrumental de Laboratorios y Uso Médico | 10,460.30 | 651.83 | 1,037.31 | 10,074.82 |
| 23113002 | Materiales Informáticos | 97,731.18 | 29,975.00 | 19,718.90 | 107,987.28 |
| 23113004 | Materiales Eléctricos | 5,788.80 | 2,417.70 | 1,117.00 | 7,089.50 |
| 23115 | Bienes de Uso y Consumo Diversos | 8,568.17 | 11,281.01 | 6,416.61 | 13,432.57 |
| 23115001 | Herramientas, Repuestos y Accesorios | 60.92 | 488.72 | 115.52 | 434.12 |
| 23115099 | Bienes de Uso y Consumo Diversos | 8,507.25 | 10,792.29 | 6,301.09 | 12,998.45 |
| 24 | Inversiones en Bienes de Uso | 1,809,935.11 | 517,172.33 | 0.00 | 2,327,107.44 |
| 241 | Bienes Depreciables | 1,809,109.97 | 517,172.33 | 0.00 | 2,326,282.30 |
| 24115 | Equipos Médicos y de Laboratorios | 1,977.50 | 0.00 | 0.00 | 1,977.50 |
| 24115001 | Equipos Médicos y de Laboratorios | 1,977.50 | 0.00 | 0.00 | 1,977.50 |
| 24117 | Equipo de Transporte, Tracción y Elevación | 750,781.20 | 49,897.20 | 0.00 | 800,678.40 |
| 24117001 | Vehículos de Transporte | 750,781.20 | 49,897.20 | 0.00 | 800,678.40 |
| 24119 | Maquinaria, Equipo y Mobiliario Diverso | 3,256,741.38 | 467,275.13 | 0.00 | 3,724,016.51 |
| 24119001 | Mobiliarios | 367,830.93 | 10,771.74 | 0.00 | 378,602.67 |
| 24119002 | Maquinarias y Equipos | 733,732.95 | 60,728.66 | 0.00 | 794,461.61 |
| 24119004 | Equipos Informáticos | 2,138,807.36 | 393,732.91 | 0.00 | 2,532,540.27 |
| 24119005 | Herramientas y Repuestos Principales | 2,244.12 | 2,041.82 | 0.00 | 4,285.94 |

Registro Nacional de las Personas Naturales
BALANCE DE COMPROBACION
Del 1 de Enero al 31 de Diciembre del 2023
(EN DOLARES)

10/01/2024

Pag. 3 de 11

Institucional

| CODIGO | CONCEPTO | SALDO ANTERIOR | DEBE | HABER | SALDO ACUMULADO |
|-------------------------|--|----------------------|----------------------|----------------------|----------------------|
| 24119099 | Bienes Muebles Diversos | 14,126.02 | 0.00 | 0.00 | 14,126.02 |
| 24199 | Depreciación Acumulada | 2,200,390.11 | 0.00 | 0.00 | 2,200,390.11 |
| 24199017 | Equipo de Transporte, Tracción y Elevación | 473,435.62 | 0.00 | 0.00 | 473,435.62 |
| 24199019 | Maquinaria, Equipo y Mobiliario Diverso | 1,726,954.49 | 0.00 | 0.00 | 1,726,954.49 |
| 243 | Bienes no Depreciables | 825.14 | 0.00 | 0.00 | 825.14 |
| 24305 | Obras de Arte, Libros y Colecciones | 825.14 | 0.00 | 0.00 | 825.14 |
| 24305002 | Libros y Colecciones | 825.14 | 0.00 | 0.00 | 825.14 |
| Sub Total Título | | 11,027,037.99 | 52,521,473.54 | 53,310,874.27 | 10,237,637.26 |

Registro Nacional de las Personas Naturales
BALANCE DE COMPROBACION
Del 1 de Enero al 31 de Diciembre del 2023
(EN DOLARES)

10/01/2024

Pag. 4 de 11

Institucional

| CODIGO | CONCEPTO | SALDO ANTERIOR | DEBE | HABER | SALDO ACUMULADO |
|---------------|------------------------------------|-----------------------|---------------|---------------|------------------------|
| 4 | Obligaciones con Terceros | 5,251,969.98 | 27,223,949.97 | 26,744,711.76 | 4,772,731.77 |
| 41 | Deuda Corriente | 53,061.44 | 22,712,953.68 | 26,904,763.95 | 4,244,871.71 |
| 412 | Depósitos de Terceros | 53,061.44 | 1,143,925.14 | 1,158,030.98 | 67,167.28 |
| 41201 | Depósitos Ajenos | 31,997.63 | 1,075,429.75 | 1,101,345.11 | 57,912.99 |
| 41201001 | Depósitos Ajenos | 14,790.03 | 1,057,148.04 | 1,091,756.89 | 49,398.88 |
| 41201002 | Rendimientos en Cuentas Corrientes | 1,351.41 | 10,939.63 | 9,588.22 | 0.00 |
| 41201777 | Embargos Judiciales | 15,856.19 | 7,342.08 | 0.00 | 8,514.11 |
| 41254 | Anticipo de Impuesto Retenido IVA | 21,063.81 | 68,495.39 | 56,685.87 | 9,254.29 |
| 41254935 | Tesoro Publico (DGT) | 21,063.81 | 68,495.39 | 56,685.87 | 9,254.29 |
| 413 | Acreedores Monetarios | 0.00 | 21,569,028.54 | 25,746,732.97 | 4,177,704.43 |
| 41351 | A. M. x Remuneraciones | 0.00 | 7,991,244.01 | 8,452,111.01 | 460,867.00 |
| 41351001 | Remuneraciones | 0.00 | 5,485,573.10 | 5,756,563.35 | 270,990.25 |
| 41351003 | Afp Confia | 0.00 | 472,769.93 | 495,919.13 | 23,149.20 |
| 41351004 | Afp Crecer | 0.00 | 390,525.61 | 426,707.00 | 36,181.39 |
| 41351005 | Banco Agricola | 0.00 | 142,816.45 | 143,253.52 | 437.07 |
| 41351007 | Banco Citibank | 0.00 | 25,551.04 | 25,551.04 | 0.00 |
| 41351008 | Banco HSBC | 0.00 | 78,896.30 | 79,026.29 | 129.99 |
| 41351009 | Banco Hipotecario | 0.00 | 3,737.32 | 3,737.32 | 0.00 |
| 41351010 | Banco Promerica | 0.00 | 2,741.86 | 2,970.78 | 228.92 |
| 41351011 | Agepym | 0.00 | 1,783.68 | 1,783.68 | 0.00 |
| 41351014 | RNPN Embargos Judiciales | 0.00 | 8,268.04 | 11,393.45 | 3,125.41 |
| 41351016 | Caja de Credito San Ignacio | 0.00 | 5,940.00 | 5,940.00 | 0.00 |
| 41351017 | Caja de Credito de Chalchuapa | 0.00 | 2,472.00 | 2,472.00 | 0.00 |
| 41351018 | Caja de Credito de Ilobasco | 0.00 | 4,154.02 | 4,154.02 | 0.00 |
| 41351020 | RNPNDesc. Exceso Llamadas Celular | 0.00 | 0.00 | 0.00 | 0.00 |
| 41351026 | Caja de Credito San Pedro Nonualco | 0.00 | 13,815.54 | 13,815.54 | 0.00 |
| 41351027 | Cactiusa de R.L. | 0.00 | 1,651.90 | 1,651.90 | 0.00 |
| 41351030 | Acovi de R.L. | 0.00 | 3,812.36 | 3,991.63 | 179.27 |
| 41351032 | Caja de Credito Chalatenango | 0.00 | 3,567.84 | 3,567.84 | 0.00 |
| 41351034 | Acepymes de R.L. | 0.00 | 60.00 | 60.00 | 0.00 |
| 41351035 | Banco America Central | 0.00 | 70,878.00 | 71,178.00 | 300.00 |
| 41351036 | La Hipotecaria | 0.00 | 3,433.80 | 3,433.80 | 0.00 |
| 41351038 | Acacu de R.L. | 0.00 | 5,759.17 | 5,759.17 | 0.00 |
| 41351041 | Banco Izalqueño | 0.00 | 4,997.68 | 4,997.68 | 0.00 |
| 41351043 | Juzgado de Familia | 0.00 | 13,056.49 | 13,056.49 | 0.00 |
| 41351045 | Caja de Credito de Atiquizaya | 0.00 | 584.00 | 584.00 | 0.00 |
| 41351048 | Acopac de R.L | 0.00 | 2,664.00 | 2,664.00 | 0.00 |
| 41351049 | Primer Banco de Los Trabajadores | 0.00 | 155,821.12 | 155,821.12 | 0.00 |
| 41351051 | Acacypac | 0.00 | 6,419.45 | 6,419.45 | 0.00 |
| 41351053 | Acodjar | 0.00 | 10,060.00 | 10,060.00 | 0.00 |

Registro Nacional de las Personas Naturales
BALANCE DE COMPROBACION
Del 1 de Enero al 31 de Diciembre del 2023
(EN DOLARES)

10/01/2024

Pag. 5 de 11

Institucional

| CODIGO | CONCEPTO | SALDO ANTERIOR | DEBE | HABER | SALDO ACUMULADO |
|----------|---|----------------|-----------|-----------|-----------------|
| 41351057 | Coopas | 0.00 | 5,662.58 | 5,662.58 | 0.00 |
| 41351060 | Acacespsa | 0.00 | 23,281.41 | 23,281.41 | 0.00 |
| 41351065 | Caja de Credito de Berlin | 0.00 | 3,240.00 | 3,240.00 | 0.00 |
| 41351067 | Asoc. Cooperativa Acer | 0.00 | 2,395.00 | 2,395.00 | 0.00 |
| 41351071 | Coop. Acacme El Esfuerzo | 0.00 | 2,400.00 | 2,400.00 | 0.00 |
| 41351072 | Acomi de R.L | 0.00 | 27,120.09 | 27,120.09 | 0.00 |
| 41351074 | Caja Credito Zacatecoluca | 0.00 | 3,976.09 | 3,976.09 | 0.00 |
| 41351075 | Asoc. Coop. Chalatenango (ACAYCCOMAC) | 0.00 | 1,653.60 | 1,653.60 | 0.00 |
| 41351079 | Co-Andes Veintiuno de Junio de R.L. | 0.00 | 3,200.76 | 3,200.76 | 0.00 |
| 41351080 | Acecenta de R.L | 0.00 | 2,093.87 | 2,093.87 | 0.00 |
| 41351081 | Comedica de R.L | 0.00 | 2,124.00 | 2,124.00 | 0.00 |
| 41351082 | Parques y Jardines de Cuscatlan | 0.00 | 84.00 | 84.00 | 0.00 |
| 41351084 | Banco Azul de El Salvador, S.A. | 0.00 | 1,282.95 | 1,282.95 | 0.00 |
| 41351085 | Codeza de R.L. | 0.00 | 1,188.00 | 1,188.00 | 0.00 |
| 41351087 | Cosavi de R.L. | 0.00 | 80,632.04 | 80,632.04 | 0.00 |
| 41351089 | Acacciba de R.L. | 0.00 | 1,129.80 | 1,129.80 | 0.00 |
| 41351090 | Coop - 1 de R.L. | 0.00 | 2,624.88 | 2,624.88 | 0.00 |
| 41351091 | Acacceantel de R. L. | 0.00 | 180.00 | 180.00 | 0.00 |
| 41351092 | Sindicato de trabajadores del RNPN | 0.00 | 7,613.00 | 7,613.00 | 0.00 |
| 41351099 | Caja Credito Santiago Nonualco | 0.00 | 2,306.16 | 2,306.16 | 0.00 |
| 41351103 | Caja de Credito de Quezaltepeque | 0.00 | 0.00 | 0.00 | 0.00 |
| 41351105 | Copadeo de R.L. | 0.00 | 0.00 | 0.00 | 0.00 |
| 41351106 | Jose Hipolito Chevez (Optica Moderna) | 0.00 | 0.00 | 0.00 | 0.00 |
| 41351107 | Caja de Credito Rural de Santa Ana | 0.00 | 0.00 | 0.00 | 0.00 |
| 41351108 | Caja de Credito de Armenia | 0.00 | 0.00 | 0.00 | 0.00 |
| 41351111 | Caja de Credito de San Vicente | 0.00 | 0.00 | 0.00 | 0.00 |
| 41351114 | ACOFINGES, DE R.L. | 0.00 | 0.00 | 0.00 | 0.00 |
| 41351117 | ACACYCPNC, DE R.L. | 0.00 | 0.00 | 0.00 | 0.00 |
| 41351118 | Nelson Alberto Romano Luna (Opticas Zafiro) | 0.00 | 0.00 | 0.00 | 0.00 |
| 41351119 | ACEPROG DE RL | 0.00 | 0.00 | 0.00 | 0.00 |
| 41351120 | ACOCOMET DE R.L. | 0.00 | 0.00 | 0.00 | 0.00 |
| 41351366 | ACACYCPNC, DE R.L. | 0.00 | 3,997.68 | 3,997.68 | 0.00 |
| 41351367 | ACEPROG DE R.L. | 0.00 | 850.00 | 850.00 | 0.00 |
| 41351368 | ACOCOMET DE R.L. | 0.00 | 1,900.00 | 1,900.00 | 0.00 |
| 41351369 | ACOFINGES, DE R.L. | 0.00 | 3,808.00 | 3,808.00 | 0.00 |
| 41351372 | COPADEO DE R.L. | 0.00 | 6,804.00 | 6,804.00 | 0.00 |
| 41351374 | CAJA DE CREDITO DE ARMENIA | 0.00 | 7,775.76 | 7,775.76 | 0.00 |
| 41351377 | CAJA DE CREDITO DE QUEZALTEPEQUE | 0.00 | 1,482.00 | 1,482.00 | 0.00 |
| 41351379 | CAJA DE CREDITO DE SAN VICENTE | 0.00 | 64,729.62 | 64,729.62 | 0.00 |
| 41351380 | CAJA DE CREDITO RURAL DE SANTA ANA | 0.00 | 51,199.66 | 51,199.66 | 0.00 |

Registro Nacional de las Personas Naturales
BALANCE DE COMPROBACION
Del 1 de Enero al 31 de Diciembre del 2023
(EN DOLARES)

10/01/2024

Pag. 6 de 11

Institucional

| CODIGO | CONCEPTO | SALDO ANTERIOR | DEBE | HABER | SALDO ACUMULADO |
|------------|--|---------------------|---------------------|---------------------|-------------------|
| 41351382 | JOSE HIPOLITO CHEVEZ (OPTICA MODERNA) | 0.00 | 153.30 | 153.30 | 0.00 |
| 41351383 | NELSON ALBERTO ROMANO LUNA (OPTICAS ZAFIRO) | 0.00 | 459.48 | 459.48 | 0.00 |
| 41351385 | ACACRECOSC DE R.L. | 0.00 | 117.01 | 117.01 | 0.00 |
| 41351803 | Caja Mutual de Abogados (Comudasal) | 0.00 | 106.32 | 106.32 | 0.00 |
| 41351814 | Procuraduria General de La Republica | 0.00 | 8,067.00 | 8,067.00 | 0.00 |
| 41351827 | Instituto Salvadoreños de Pensiones (ISP) | 0.00 | 2,349.50 | 2,375.00 | 25.50 |
| 41351837 | Instituto de Previsión Social de la Fuerza Armada (IPSFA) | 0.00 | 6,724.80 | 6,724.80 | 0.00 |
| 41351893 | Instituto Salvadoreño del Seguro Social (ISSS) | 0.00 | 399,844.65 | 436,484.57 | 36,639.92 |
| 41351921 | Fondo Social para la Vivienda (FSV) | 0.00 | 41,337.59 | 41,337.59 | 0.00 |
| 41351935 | Tesoro Público (DGT) | 0.00 | 293,538.71 | 383,018.79 | 89,480.08 |
| 41354 | A.M. x Adquisiciones de Bienes y Servicios | 0.00 | 8,553,851.77 | 10,967,860.94 | 2,414,009.17 |
| 41354001 | Adquisiciones de Bienes y Servicios | 0.00 | 8,342,490.29 | 10,723,446.54 | 2,380,956.25 |
| 41354837 | Instituto de Provision Social de la Fuerza Armada (IPSFA) | 0.00 | 44,807.22 | 48,877.30 | 4,070.08 |
| 41354920 | Administración Nacional de Acueductos y Alcantarillados (ANDA) | 0.00 | 63,291.06 | 63,291.06 | 0.00 |
| 41354935 | Tesoro Público (DGT) | 0.00 | 103,263.20 | 132,246.04 | 28,982.84 |
| 41355 | A.M. x Gastos Financieros y Otros | 0.00 | 225,282.20 | 289,742.33 | 64,460.13 |
| 41355001 | Gastos Financieros y Otros | 0.00 | 224,979.81 | 289,273.55 | 64,293.74 |
| 41355935 | Tesoro Público (DGT) | 0.00 | 302.39 | 468.78 | 166.39 |
| 41356 | A.M. x Transferencias Corrientes Otorgadas | 0.00 | 3,503.00 | 72,695.00 | 69,192.00 |
| 41356001 | Transferencias Corrientes Otorgadas | 0.00 | 2,600.00 | 2,600.00 | 0.00 |
| 41356825 | Ministerio de Hacienda - GOES | 0.00 | 903.00 | 70,095.00 | 69,192.00 |
| 41361 | A.M. x Inversiones en Activos Fijos | 0.00 | 284,190.27 | 1,453,327.40 | 1,169,137.13 |
| 41361001 | Inversiones en Activos Fijos | 0.00 | 278,496.64 | 1,440,323.20 | 1,161,826.56 |
| 41361935 | Tesoro Publico (DGT) | 0.00 | 5,693.63 | 13,004.20 | 7,310.57 |
| 41389 | A.M. x Operaciones de Ejercicios Anteriores | 0.00 | 4,510,957.29 | 4,510,996.29 | 39.00 |
| 41389001 | Operaciones de Ejercicios Anteriores | 0.00 | 4,510,957.29 | 4,510,996.29 | 39.00 |
| 42 | Financiamiento de Terceros | 5,198,908.54 | 4,510,996.29 | (160,052.19) | 527,860.06 |
| 424 | Acreedores Financieros | 5,198,908.54 | 4,510,996.29 | (160,052.19) | 527,860.06 |
| 42451 | Acreedores Monetarios por Pagar | 5,198,908.54 | 4,510,996.29 | (160,052.19) | 527,860.06 |
| 42451089 | AMP X A.M. x Operaciones de Ejercicios Anteriores | 23,708.64 | 0.00 | 0.00 | 23,708.64 |
| 42451151 | AMP X A. M. x Remuneraciones | 1,651.90 | 0.00 | 0.00 | 1,651.90 |
| 42451189 | AMP X A.M. x Operaciones de Ejercicios Anteriores | 57,691.97 | 1,876.64 | 0.00 | 55,815.33 |
| 42451289 | AMP X A.M. x Operaciones de Ejercicios Anteriores | 84,495.53 | 35,226.18 | 0.00 | 49,269.35 |
| 42451389 | AMP X A.M. x Operaciones de Ejercicios Anteriores | 34,140.67 | 0.00 | 0.00 | 34,140.67 |
| 42451489 | AMP X A.M. x Operaciones de Ejercicios Anteriores | 12,614.20 | 0.00 | 0.00 | 12,614.20 |
| 42451589 | AMP X A.M. x Operaciones de Ejercicios Anteriores | 4,166.56 | 0.00 | 0.00 | 4,166.56 |
| 42451651 | AMP X A. M. x Remuneraciones | 0.06 | 0.00 | 0.00 | 0.06 |
| 42451689 | AMP X A.M. x Operaciones de Ejercicios Anteriores | 54,184.34 | 0.00 | 0.00 | 54,184.34 |
| 42451777 | Acreedores Monetarios por Pagar | 4,821,597.41 | 4,473,893.47 | (160,052.19) | 187,651.75 |
| 42451789 | AMP X A.M. x Operaciones de Ejercicios Anteriores | 35,598.71 | 0.00 | 0.00 | 35,598.71 |

Registro Nacional de las Personas Naturales
BALANCE DE COMPROBACION
Del 1 de Enero al 31 de Diciembre del 2023
(EN DOLARES)

10/01/2024

Pag. 7 de 11

Institucional

| CODIGO | CONCEPTO | SALDO ANTERIOR | DEBE | HABER | SALDO ACUMULADO |
|-------------------------|---|---------------------------|----------------------|----------------------|----------------------------|
| 42451889 | AMP X A.M. x Operaciones de Ejercicios Anteriores | 36,444.77 | 0.00 | 0.00 | 36,444.77 |
| 42451989 | AMP X A.M. x Operaciones de Ejercicios Anteriores | 32,613.78 | 0.00 | 0.00 | 32,613.78 |
| Sub Total Título | | 5,251,969.98 | 27,223,949.97 | 26,744,711.76 | 4,772,731.77 |

Registro Nacional de las Personas Naturales
BALANCE DE COMPROBACION
Del 1 de Enero al 31 de Diciembre del 2023
(EN DOLARES)

10/01/2024

Pag. 8 de 11

Institucional

| CODIGO | CONCEPTO | SALDO ANTERIOR | DEBE | HABER | SALDO ACUMULADO |
|-------------|---|----------------|---------------|---------------|-----------------|
| 8 | Obligaciones Propias | 5,775,068.01 | 20,724,165.76 | 20,414,003.24 | 5,464,905.49 |
| 81 | Patrimonio Estatal | 5,775,068.01 | 950,868.04 | 950,868.04 | 5,775,068.01 |
| 81.1 | Patrimonio | 5,775,068.01 | 950,868.04 | 950,868.04 | 5,775,068.01 |
| 81103 | Patrimonio Instituciones Descentralizadas | (162,407.24) | 0.00 | 0.00 | (162,407.24) |
| 81103001 | Patrimonio Instituciones Descentralizadas | 6,497.99 | 0.00 | 0.00 | 6,497.99 |
| 81103002 | Patrimonio Institucional Ejercicio 1998 | 89,789.59 | 0.00 | 0.00 | 89,789.59 |
| 81103003 | Patrimonio Institucional Ejercicio 1999 | 420,328.67 | 0.00 | 0.00 | 420,328.67 |
| 81103004 | Patrimonio Institucional Ejercicio 2000 | (250,367.16) | 0.00 | 0.00 | (250,367.16) |
| 81103005 | Patrimonio Institucional Ejercicio 2001 | (80,108.30) | 0.00 | 0.00 | (80,108.30) |
| 81103006 | Patrimonio Institucional Ejercicio 2002 | 63,041.39 | 0.00 | 0.00 | 63,041.39 |
| 81103007 | Patrimonio Institucional Ejercicio 2003 | (240,944.46) | 0.00 | 0.00 | (240,944.46) |
| 81103008 | Patrimonio Institucional Ejercicio 2004 | (170,644.96) | 0.00 | 0.00 | (170,644.96) |
| 81107 | Donaciones y Legados Bienes Corporales | 5,738,531.06 | 0.00 | 0.00 | 5,738,531.06 |
| 81107001 | Donaciones y Legados Bienes Corporales | 5,738,531.06 | 0.00 | 0.00 | 5,738,531.06 |
| 81109 | Resultado Ejercicios Anteriores | (751,923.85) | 0.00 | 950,868.04 | 198,944.19 |
| 81109008 | Resultado Ejercicio 2005 | (269,168.52) | 0.00 | 0.00 | (269,168.52) |
| 81109009 | Resultado Ejercicio 2006 | (582,392.95) | 0.00 | 0.00 | (582,392.95) |
| 81109010 | Resultado Ejercicio 2007 | 344,747.10 | 0.00 | 0.00 | 344,747.10 |
| 81109011 | Resultado Ejercicio 2008 | (121,386.79) | 0.00 | 0.00 | (121,386.79) |
| 81109012 | Resultado Ejercicio 2009 | 135,717.23 | 0.00 | 0.00 | 135,717.23 |
| 81109013 | Resultado Ejercicio 2010 | 748,287.32 | 0.00 | 0.00 | 748,287.32 |
| 81109014 | Resultado Ejercicio 2011 | 407,352.16 | 0.00 | 0.00 | 407,352.16 |
| 81109015 | Resultado Ejercicio 2012 | (793,171.72) | 0.00 | 0.00 | (793,171.72) |
| 81109016 | Resultado Ejercicio 2013 | (3,708,588.19) | 0.00 | 0.00 | (3,708,588.19) |
| 81109017 | Resultado Ejercicio 2014 | 1,202,493.46 | 0.00 | 0.00 | 1,202,493.46 |
| 81109018 | Resultado Ejercicio 2015 | (1,907,274.88) | 0.00 | 0.00 | (1,907,274.88) |
| 81109019 | Resultado Ejercicio 2016 | 48,532.48 | 0.00 | 0.00 | 48,532.48 |
| 81109020 | Resultado Ejercicio 2017 | (364,493.83) | 0.00 | 0.00 | (364,493.83) |
| 81109021 | Resultado Ejercicio 2018 | (127,792.04) | 0.00 | 0.00 | (127,792.04) |
| 81109022 | Resultado Ejercicio 2019 | (307,697.60) | 0.00 | 0.00 | (307,697.60) |
| 81109023 | Resultado Ejercicio 2020 | 104,575.08 | 0.00 | 0.00 | 104,575.08 |
| 81109024 | Resultado Ejercicio 2021 | 4,438,337.84 | 0.00 | 0.00 | 4,438,337.84 |
| 81109025 | Resultado Ejercicio Año 2022 | 0.00 | 0.00 | 950,868.04 | 950,868.04 |
| 81111 | Resultado Ejercicio Corriente | 950,868.04 | 950,868.04 | 0.00 | 0.00 |
| 81111999 | Resultado Ejercicio Corriente | 950,868.04 | 950,868.04 | 0.00 | 0.00 |
| 83 | Gastos de Gestión | 0.00 | 19,773,297.72 | 0.00 | 19,773,297.72 |
| 833 | Gastos en Personal | 0.00 | 8,452,111.01 | 0.00 | 8,452,111.01 |
| 83301 | Remuneraciones Personal Permanente | 0.00 | 76,747.50 | 0.00 | 76,747.50 |
| 83301001 | Sueldos | 0.00 | 48,000.00 | 0.00 | 48,000.00 |
| 83301003 | Aguinaldos | 0.00 | 547.50 | 0.00 | 547.50 |

Registro Nacional de las Personas Naturales
BALANCE DE COMPROBACION
Del 1 de Enero al 31 de Diciembre del 2023
(EN DOLARES)

10/01/2024

Pag. 9 de 11

Institucional

| CODIGO | CONCEPTO | SALDO ANTERIOR | DEBE | HABER | SALDO ACUMULADO |
|---------------|---|-----------------------|----------------------|--------------|------------------------|
| 83301005 | Dietas | 0.00 | 26,500.00 | 0.00 | 26,500.00 |
| 83301006 | Complementos | 0.00 | 500.00 | 0.00 | 500.00 |
| 83301007 | Beneficios Adicionales | 0.00 | 1,200.00 | 0.00 | 1,200.00 |
| 83303 | Remuneraciones Personal Eventual | 0.00 | 7,091,462.01 | 0.00 | 7,091,462.01 |
| 83303001 | Sueldos | 0.00 | 5,927,188.86 | 0.00 | 5,927,188.86 |
| 83303003 | Aguinaldos | 0.00 | 230,759.10 | 0.00 | 230,759.10 |
| 83303005 | Complementos | 0.00 | 211,963.88 | 0.00 | 211,963.88 |
| 83303006 | Beneficios Adicionales | 0.00 | 721,550.17 | 0.00 | 721,550.17 |
| 83307 | Contrib. Patronales a Inst. de Seguridad Social Pública | 0.00 | 316,550.40 | 0.00 | 316,550.40 |
| 83307001 | Por Remuneraciones Permanentes | 0.00 | 900.00 | 0.00 | 900.00 |
| 83307002 | Por Remuneraciones Eventuales | 0.00 | 315,650.40 | 0.00 | 315,650.40 |
| 83309 | Contrib. Patronales a Inst de Seguridad Social Privadas | 0.00 | 515,751.05 | 0.00 | 515,751.05 |
| 83309001 | Por Remuneraciones Permanentes | 0.00 | 4,200.00 | 0.00 | 4,200.00 |
| 83309002 | Por Remuneraciones Eventuales | 0.00 | 511,551.05 | 0.00 | 511,551.05 |
| 83311 | Gastos de Representación | 0.00 | 6,000.00 | 0.00 | 6,000.00 |
| 83311001 | Por Prestación de Servicios en el País | 0.00 | 6,000.00 | 0.00 | 6,000.00 |
| 83313 | Indemnizaciones | 0.00 | 445,600.05 | 0.00 | 445,600.05 |
| 83313002 | Al Personal de Servicios Eventuales | 0.00 | 445,600.05 | 0.00 | 445,600.05 |
| 834 | Gastos en Bienes de Consumo y Servicios | 0.00 | 10,921,702.57 | 0.00 | 10,921,702.57 |
| 83401 | Productos Alimenticios, Agropecuarios y Forestales | 0.00 | 25,675.81 | 0.00 | 25,675.81 |
| 83401001 | Productos Alimenticios para Personas | 0.00 | 25,041.11 | 0.00 | 25,041.11 |
| 83401003 | Productos Agropecuarios y Forestales | 0.00 | 634.70 | 0.00 | 634.70 |
| 83403 | Productos Textiles y Vestuarios | 0.00 | 2,452.32 | 0.00 | 2,452.32 |
| 83403001 | Productos Textiles y Vestuarios | 0.00 | 2,452.32 | 0.00 | 2,452.32 |
| 83405 | Materiales de Oficina, Productos de Papel e Impresos | 0.00 | 28,574.49 | 0.00 | 28,574.49 |
| 83405001 | Productos de Papel y Cartón | 0.00 | 23,282.34 | 0.00 | 23,282.34 |
| 83405002 | Materiales de Oficina | 0.00 | 5,292.15 | 0.00 | 5,292.15 |
| 83407 | Productos de Cuero y Caucho | 0.00 | 870.27 | 0.00 | 870.27 |
| 83407001 | Productos de Cuero y Caucho | 0.00 | 870.27 | 0.00 | 870.27 |
| 83409 | Productos Químicos, Combustibles y Lubricantes | 0.00 | 261,797.55 | 0.00 | 261,797.55 |
| 83409001 | Productos Químicos | 0.00 | 211,098.56 | 0.00 | 211,098.56 |
| 83409002 | Productos Farmacéuticos y Medicinales | 0.00 | 608.00 | 0.00 | 608.00 |
| 83409003 | Combustibles y Lubricantes | 0.00 | 50,090.99 | 0.00 | 50,090.99 |
| 83411 | Minerales y Productos Derivados | 0.00 | 2,134.47 | 0.00 | 2,134.47 |
| 83411001 | Minerales no Metálicos y Productos Derivados | 0.00 | 744.38 | 0.00 | 744.38 |
| 83411002 | Minerales Metálicos y Productos Derivados | 0.00 | 1,390.09 | 0.00 | 1,390.09 |
| 83413 | Materiales de Uso o Consumo | 0.00 | 112,452.15 | 0.00 | 112,452.15 |
| 83413001 | Materiales e Instrumental de Laboratorios y Uso Médico | 0.00 | 1,386.10 | 0.00 | 1,386.10 |
| 83413002 | Materiales Informáticos | 0.00 | 108,255.91 | 0.00 | 108,255.91 |
| 83413004 | Materiales Eléctricos | 0.00 | 2,810.14 | 0.00 | 2,810.14 |

Registro Nacional de las Personas Naturales
BALANCE DE COMPROBACION
Del 1 de Enero al 31 de Diciembre del 2023
(EN DOLARES)

10/01/2024
Pag. 10 de 11

Institucional

| CODIGO | CONCEPTO | SALDO ANTERIOR | DEBE | HABER | SALDO ACUMULADO |
|------------|---|----------------|-------------------|-------------|-------------------|
| 83415 | Bienes de Uso y Consumo Diverso | 0.00 | 218,072.35 | 0.00 | 218,072.35 |
| 83415001 | Herramientas, Repuestos y Accesorios | 0.00 | 515.70 | 0.00 | 515.70 |
| 83415099 | Bienes de Uso y Consumo Diversos | 0.00 | 217,556.65 | 0.00 | 217,556.65 |
| 83417 | Servicios Básicos | 0.00 | 849,945.11 | 0.00 | 849,945.11 |
| 83417001 | Servicios de Energía Eléctrica | 0.00 | 101,996.35 | 0.00 | 101,996.35 |
| 83417002 | Servicios de Agua | 0.00 | 64,028.72 | 0.00 | 64,028.72 |
| 83417003 | Servicios de Telecomunicaciones | 0.00 | 482,357.28 | 0.00 | 482,357.28 |
| 83417004 | Servicios de Correos | 0.00 | 201,562.76 | 0.00 | 201,562.76 |
| 83419 | Mantenimiento y Reparación | 0.00 | 794,106.45 | 0.00 | 794,106.45 |
| 83419001 | Mantenimientos y Reparaciones de Bienes Muebles | 0.00 | 680,162.45 | 0.00 | 680,162.45 |
| 83419002 | Mantenimientos y Reparaciones de Vehículos | 0.00 | 59,862.11 | 0.00 | 59,862.11 |
| 83419003 | Mantenimientos y Reparaciones de Bienes Inmuebles | 0.00 | 54,081.89 | 0.00 | 54,081.89 |
| 83421 | Servicios Comerciales | 0.00 | 7,016,935.91 | 0.00 | 7,016,935.91 |
| 83421001 | Transportes, Fletes y Almacenamientos | 0.00 | 400.00 | 0.00 | 400.00 |
| 83421002 | Servicios de Publicidad | 0.00 | 464.40 | 0.00 | 464.40 |
| 83421003 | Servicios de Vigilancia | 0.00 | 53,891.04 | 0.00 | 53,891.04 |
| 83421004 | Servicios de Limpiezas y Fumigaciones | 0.00 | 80,678.16 | 0.00 | 80,678.16 |
| 83421007 | Servicios de Alimentación | 0.00 | 1,571.27 | 0.00 | 1,571.27 |
| 83421010 | Impresiones, Publicaciones y Reproducciones | 0.00 | 6,879,931.04 | 0.00 | 6,879,931.04 |
| 83423 | Otros Servicios y Arrendamientos Diversos | 0.00 | 588,389.10 | 0.00 | 588,389.10 |
| 83423001 | Atenciones Oficiales | 0.00 | 116.54 | 0.00 | 116.54 |
| 83423099 | Servicios Generales y Arrendamientos Diversos | 0.00 | 588,272.56 | 0.00 | 588,272.56 |
| 83425 | Arrendamientos y Derechos | 0.00 | 549,199.32 | 0.00 | 549,199.32 |
| 83425001 | De Bienes Muebles | 0.00 | 53,932.20 | 0.00 | 53,932.20 |
| 83425002 | De Bienes Inmuebles | 0.00 | 495,267.12 | 0.00 | 495,267.12 |
| 83427 | Pasajes y Viáticos | 0.00 | 281,234.07 | 0.00 | 281,234.07 |
| 83427002 | Pasajes al Exterior | 0.00 | 162,828.57 | 0.00 | 162,828.57 |
| 83427003 | Viáticos por Comisión Interna | 0.00 | 18,577.50 | 0.00 | 18,577.50 |
| 83427004 | Viáticos por Comisión Externa | 0.00 | 99,828.00 | 0.00 | 99,828.00 |
| 83429 | Servicios Técnicos y Profesionales | 0.00 | 189,863.20 | 0.00 | 189,863.20 |
| 83429005 | Servicios de Capacitación | 0.00 | 115,263.20 | 0.00 | 115,263.20 |
| 83429007 | Desarrollos Informáticos | 0.00 | 74,600.00 | 0.00 | 74,600.00 |
| 835 | Gastos en Bienes Capitalizables | 0.00 | 37,046.81 | 0.00 | 37,046.81 |
| 83503 | Equipos Médicos y de Laboratorios | 0.00 | 64.00 | 0.00 | 64.00 |
| 83503001 | Equipos Médicos y de Laboratorios | 0.00 | 64.00 | 0.00 | 64.00 |
| 83507 | Maquinaria, Equipo y Mobiliario Diverso | 0.00 | 36,982.81 | 0.00 | 36,982.81 |
| 83507001 | Mobiliarios | 0.00 | 10,255.26 | 0.00 | 10,255.26 |
| 83507002 | Equipos Informáticos | 0.00 | 22,096.83 | 0.00 | 22,096.83 |
| 83507003 | Maquinarias y Equipos | 0.00 | 4,630.72 | 0.00 | 4,630.72 |
| 836 | Gastos Financieros y Otros | 0.00 | 289,742.33 | 0.00 | 289,742.33 |

Registro Nacional de las Personas Naturales
BALANCE DE COMPROBACION
Del 1 de Enero al 31 de Diciembre del 2023
(EN DOLARES)

10/01/2024
Pag. 11 de 11

Institucional

| CODIGO | CONCEPTO | SALDO ANTERIOR | DEBE | HABER | SALDO ACUMULADO |
|-------------------------|---|---------------------|-----------------------|-----------------------|----------------------|
| 83601 | Primas y Gastos por Seguros y Comisiones Bancarias | 0.00 | 266,673.07 | 0.00 | 266,673.07 |
| 83601001 | Primas y Gastos de Seguros de Personas | 0.00 | 213,449.13 | 0.00 | 213,449.13 |
| 83601002 | Primas y Gastos de Seguros de Bienes | 0.00 | 16,274.37 | 0.00 | 16,274.37 |
| 83601003 | Comisiones y Gastos Bancarios | 0.00 | 36,949.57 | 0.00 | 36,949.57 |
| 83603 | Impuestos, Tasas y Derechos | 0.00 | 23,069.26 | 0.00 | 23,069.26 |
| 83603099 | Impuestos, Tasas y Derechos Diversos | 0.00 | 23,069.26 | 0.00 | 23,069.26 |
| 837 | Gastos en Transferencias Otorgadas | 0.00 | 72,695.00 | 0.00 | 72,695.00 |
| 83705 | Transferencias Corrientes al Sector Público | 0.00 | 70,095.00 | 0.00 | 70,095.00 |
| 83705825 | Ministerio de Hacienda | 0.00 | 70,095.00 | 0.00 | 70,095.00 |
| 83709 | Transferencias Corrientes al Sector Privado | 0.00 | 2,600.00 | 0.00 | 2,600.00 |
| 83709004 | A Personas Naturales | 0.00 | 2,600.00 | 0.00 | 2,600.00 |
| 85 | Ingresos de Gestión | 0.00 | 0.00 | 19,463,135.20 | 19,463,135.20 |
| 856 | Ingresos por Transferencias Corrientes Recibidas | 0.00 | 0.00 | 7,553,332.10 | 7,553,332.10 |
| 85605 | Transferencias Corrientes del Sector Público | 0.00 | 0.00 | 7,553,332.10 | 7,553,332.10 |
| 85605945 | Ministerio de Justicia y Seguridad Publica | 0.00 | 0.00 | 7,553,332.10 | 7,553,332.10 |
| 857 | Ingresos por Transferencias de Capital Recibidas | 0.00 | 0.00 | 0.00 | 0.00 |
| 85703 | Transferencias de Capital del Sector Público | 0.00 | 0.00 | 0.00 | 0.00 |
| 85703945 | Ministerio de Justicia y Seguridad Pública | 0.00 | 0.00 | 0.00 | 0.00 |
| 858 | Ingresos por Ventas de Bienes y Servicios | 0.00 | 0.00 | 11,745,620.91 | 11,745,620.91 |
| 85801 | Tasas de Servicios Públicos | 0.00 | 0.00 | 11,679,403.51 | 11,679,403.51 |
| 85801005 | Por Servicios de Certificación o Visado de Documentos | 0.00 | 0.00 | 163,257.00 | 163,257.00 |
| 85801006 | Por Expedición de Documentos de Identificación | 0.00 | 0.00 | 11,034,020.51 | 11,034,020.51 |
| 85801099 | Tasas Diversas | 0.00 | 0.00 | 482,126.00 | 482,126.00 |
| 85807 | Venta de Servicios Públicos | 0.00 | 0.00 | 66,217.40 | 66,217.40 |
| 85807099 | Servicios Diversos | 0.00 | 0.00 | 66,217.40 | 66,217.40 |
| 859 | Ingresos por Actualizaciones y Ajustes | 0.00 | 0.00 | 164,182.19 | 164,182.19 |
| 85903 | Indemnizaciones y Valores no Reclamados | 0.00 | 0.00 | 4,130.00 | 4,130.00 |
| 85903099 | Compensaciones por Pérdidas de Daños de Bienes Diversos | 0.00 | 0.00 | 4,130.00 | 4,130.00 |
| 85955 | Ajustes de Ejercicios Anteriores | 0.00 | 0.00 | 160,052.19 | 160,052.19 |
| 85955001 | Ajustes de Ejercicios Anteriores | 0.00 | 0.00 | 160,052.19 | 160,052.19 |
| Sub Total Título | | 5,775,068.01 | 20,724,165.76 | 20,414,003.24 | 5,464,905.49 |
| Total | | 0.00 | 100,469,589.27 | 100,469,589.27 | 0.00 |


REGISTRO NACIONAL DE LAS PERSONAS NATURALES
REPUBLICA DE EL SALVADOR EN LA AMERICA CENTRAL
DIRECCION FINANCIERA
DIRECTORA

Las Firmas del presente Estado Financiero son:

Licda. Argentina Lucia Miranda Escobar (Directora Financiera)

Lic. Ernesto Alexander Villanueva Reyes (Contador Institucional)


REGISTRO NACIONAL DE LAS PERSONAS NATURALES
REPUBLICA DE EL SALVADOR EN LA AMERICA CENTRAL
UNIDAD DE CONTABILIDAD
JEFATURA

Registro Nacional de las Personas Naturales
ESTADO DE FLUJOS DE EFECTIVO
Del 1 de Enero al 31 de Diciembre del 2023
(EN DOLARES)

10/01/2024

Pag. 1 de 1

Institucional

| ESTRUCTURA | CORRIENTE | ANTERIOR |
|---|---------------------|-------------|
| DISPONIBILIDADES INICIALES | 982,223.16 | 0.00 |
| DISPONIBILIDADES INICIALES | 982,223.16 | 0.00 |
| RESULTADO OPERACIONAL NETO | 1,095,328.06 | 0.00 |
| FUENTES DE ACTIVIDADES OPERACIONALES | 22,664,356.60 | 0.00 |
| USOS DE ACTIVIDADES OPERACIONALES | 21,569,028.54 | 0.00 |
| RESULTADO NO OPERACIONAL NETO | (798.51) | 0.00 |
| FUENTES DE ACTIVIDADES NO OPERACIONALES | 1,221,928.22 | 0.00 |
| USOS DE ACTIVIDADES NO OPERACIONALES | 1,222,726.73 | 0.00 |
| DISPONIBILIDAD FINAL | 2,076,752.71 | 0.00 |

Las Firmas del presente Estado Financiero son:

Licda. Argentina Lucia Miranda Escobar (Directora Financiera)

Lic. Ernesto Alexander Villanueva Reyes (Contador Institucional)

F. 
JEFE UFI




CONTADOR





Registro Nacional de las Personas Naturales
FLUJOS DE EFECTIVO-COMPOSICION-
 Del 1 de Enero al 31 de Diciembre del 2023
 (EN DOLARES)

10/01/2024

Pag. 1 de 1

Institucional



| FUENTES | CORRIENTE | ANTERIOR | USOS | CORRIENTE | ANTERIOR |
|---|----------------------|-------------|---|----------------------|-------------|
| ACTIVIDADES OPERACIONALES | 22,664,356.60 | 0.00 | ACTIVIDADES OPERACIONALES | 21,569,028.54 | 0.00 |
| D.M. x Tasas y Derechos | 9,672,145.43 | 0.00 | A. M. x Remuneraciones | 7,991,244.01 | 0.00 |
| D.M. x Venta de Bienes y Servicios | 66,146.40 | 0.00 | A.M. x Adquisiciones de Bienes y Servicios | 8,553,851.77 | 0.00 |
| D.M. x Ingresos Financieros y Otros | 4,130.00 | 0.00 | A.M. x Gastos Financieros y Otros | 225,282.20 | 0.00 |
| D.M. x Transferencias Corrientes Recibidas | 5,600,631.33 | 0.00 | A.M. x Transferencias Corrientes Otorgadas | 3,503.00 | 0.00 |
| D.M. x Operaciones de Ejercicios Anteriores | 7,321,303.44 | 0.00 | A.M. x Inversiones en Activos Fijos | 284,190.27 | 0.00 |
| | | | A.M. x Operaciones de Ejercicios Anteriores | 4,510,957.29 | 0.00 |
| ACTIVIDADES NO OPERACIONALES | 1,221,928.22 | 0.00 | ACTIVIDADES NO OPERACIONALES | 1,222,726.73 | 0.00 |
| Anticipos a Empleados | 63,897.24 | 0.00 | Anticipos a Empleados | 78,801.59 | 0.00 |
| Depósitos Ajenos | 1,101,345.11 | 0.00 | Depósitos Ajenos | 1,075,429.75 | 0.00 |
| Anticipo de Impuesto Retenido IVA | 56,685.87 | 0.00 | Anticipo de Impuesto Retenido IVA | 68,495.39 | 0.00 |
| - TOTAL FUENTES - | 23,886,284.82 | 0.00 | AUMENTO NETO DE DISPONIBILIDADES | 1,094,529.55 | 0.00 |
| | | | - TOTAL USOS - | 23,886,284.82 | 0.00 |

Las Firmas del presente Estado Financiero son:

Licda. Argentina Lucia Miranda Escobar (Directora Financiera)

Lic. Ernesto Alexander Villanueva Reyes (Contador Institucional)

Registro Nacional de las Personas Naturales
ESTADO DE SITUACION FINANCIERA
al 31 de Diciembre del 2023
(EN DOLARES)

10/01/2024

Pag. 1 de 2

Institucional

| Activos | Corriente |
|--|---------------------|
| ACTIVOS CORRIENTES | |
| FONDOS | 6,066,661.39 |
| Disponibilidades | 2,076,752.71 |
| Bancos Comerciales M/D | 2,050,446.43 |
| Fondos Depósitos en Tesoro Público | 26,306.28 |
| Anticipos de Fondos | 29,878.83 |
| Anticipos a Empleados | 29,878.83 |
| Deudores Monetarios | 3,960,029.85 |
| D.M. x Tasas y Derechos | 2,007,258.08 |
| D.M. x Venta de Bienes y Servicios | 71.00 |
| D.M. x Transferencias Corrientes Recibidas | 1,952,700.77 |
| INVERSIONES FINANCIERAS | 352,222.53 |
| Deudores Financieros | 346,552.53 |
| Deudores por Reintegros | 10,000.00 |
| Deudores Monetarios por Percibir | 336,552.53 |
| Bienes y Servicios Pagados por Anticipado | 5,670.00 |
| Arrendamientos y Derechos Pagados por Anticipado | 5,670.00 |
| INVERSIONES EN EXISTENCIAS | 253,326.73 |
| Existencias Institucionales | 253,326.73 |
| Productos Alimenticios Agropecuarios y Forestales | 2,702.63 |
| Productos Textiles y Vestuarios | 1,315.17 |
| Materiales de Oficina, Productos de Papel e Impresos | 31,193.58 |
| Productos de Cuero y Caucho | 1,287.41 |
| Productos Químicos, Combustibles y Lubricantes | 76,351.78 |
| Minerales y Productos Derivados | 1,891.99 |
| Materiales de Uso o Consumo | 125,151.60 |
| Bienes de Uso y Consumo Diversos | 13,432.57 |
| ACTIVOS NO CORRIENTES | |
| FONDOS | .00 |
| INVERSIONES FINANCIERAS | 1,238,319.17 |
| Inversiones Intangibles | 1,238,319.17 |

| Pasivos | Corriente |
|---|----------------------|
| PASIVOS CORRIENTES | |
| DEUDA CORRIENTE | 4,244,871.71 |
| Depósitos de Terceros | 67,167.28 |
| Depósitos Ajenos | 57,912.99 |
| Anticipo de Impuesto Retenido IVA | 9,254.29 |
| Acreedores Monetarios | 4,177,704.43 |
| A. M. x Remuneraciones | 460,867.00 |
| A.M. x Adquisiciones de Bienes y Servicios | 2,414,009.17 |
| A.M. x Gastos Financieros y Otros | 64,460.13 |
| A.M. x Transferencias Corrientes Otorgadas | 69,192.00 |
| A.M. x Inversiones en Activos Fijos | 1,169,137.13 |
| A.M. x Operaciones de Ejercicios Anteriores | 39.00 |
| FINANCIAMIENTO DE TERCEROS | 527,860.06 |
| Acreedores Financieros | 527,860.06 |
| Acreedores Monetarios por Pagar | 527,860.06 |
| PASIVOS NO CORRIENTES | |
| FINANCIAMIENTO DE TERCEROS | .00 |
| PATRIMONIO ESTATAL | 5,775,068.01 |
| Patrimonio | 5,775,068.01 |
| Resultado del Ejercicio | -310,162.52 |
| SUB TOTAL | 10,547,799.78 |
| TOTAL PASIVOS | 10,237,637.26 |


Registro Nacional de las Personas Naturales
ESTADO DE SITUACION FINANCIERA
al 31 de Diciembre del 2023
(EN DOLARES)

10/01/2024



Pag. 2 de 2

Institucional

| Activos | Corriente |
|---|----------------------|
| Derechos de Propiedad Intangible | 1,675,880.98 |
| Amortizaciones Acumuladas | -437,561.81 |
| INVERSIONES EN BIENES DE USO | 2,327,107.44 |
| Bienes Depreciables | 2,326,282.30 |
| Equipos Médicos y de Laboratorios | 1,977.50 |
| Equipo de Transporte, Tracción y Elevación | 800,678.40 |
| Maquinaria, Equipo y Mobiliario Diverso | 3,724,016.51 |
| Depreciación Acumulada | -2,200,390.11 |
| Bienes no Depreciables | 825.14 |
| Obras de Arte, Libros y Colecciones | 825.14 |
| INVERSIONES EN PROYECTOS Y PROGRAMAS | .00 |
| TOTAL ACTIVOS | 10,237,637.26 |

F. 
JEFE UFI



F. 
CONTADOR

-JEFATURA-

ESTADO DE SITUACION FINANCIERA

al 31 de Diciembre del 2023

(EN DOLARES)

Institucional

| ACTIVOS | Parcial | Total |
|---|---------------------|---------------------|
| ACTIVOS CORRIENTES | | |
| FONDOS | | 6,066,661.39 |
| Disponibilidades | 2,076,752.71 | |
| Bancos Comerciales M/D | 2,050,446.43 | |
| Banco Comerciales M | 2,050,446.43 | |
| Fondos Depósitos en Tesoro Público | 26,306.28 | |
| Fondos Depósitos en Tesoro Publico | 26,306.28 | |
| Anticipos de Fondos | 29,878.83 | |
| Anticipos a Empleados | 29,878.83 | |
| Anticipos a Empleados | 29,878.83 | |
| Deudores Monetarios | 3,960,029.85 | |
| D.M. x Tasas y Derechos | 2,007,258.08 | |
| D.M. x Tasas y Derechos | 2,007,258.08 | |
| D.M. x Venta de Bienes y Servicios | 71.00 | |
| D.M x Venta de Bienes y Servicios | 71.00 | |
| D.M. x Transferencias Corrientes Recibidas | 1,952,700.77 | |
| Ministerio de Justicia y Seguridad Pública | 1,952,700.77 | |
| INVERSIONES FINANCIERAS | | 352,222.53 |
| Deudores Financieros | 346,552.53 | |
| Deudores por Reintegros | 10,000.00 | |
| Deudores por Reintegros | 10,000.00 | |
| Deudores Monetarios por Percibir | 336,552.53 | |
| DMP x D.M. x Tasas y Derechos | 333,873.00 | |
| DMP x Tribunal Supremo Electoral | 1.02 | |
| DMP x D.M. x Venta de Bienes y Servicios | 1,518.23 | |
| DMP x D.M. x Venta de Bienes y Servicios | 940.23 | |
| DMP x D.M. x Operaciones de Ejercicios Anteriores | 174.36 | |
| DMP x D.M. x Transferencias Corrientes Recibidas | 45.67 | |
| DMP x D.M. x Venta de Bienes y Servicios | 0.02 | |

ESTADO DE SITUACION FINANCIERA

al 31 de Diciembre del 2023

(EN DOLARES)

Institucional

| ACTIVOS | Parcial | Total |
|--|-------------------|-------------------|
| Bienes y Servicios Pagados por Anticipado | 5,670.00 | |
| Arrendamientos y Derechos Pagados por Anticipado | 5,670.00 | |
| De Bienes Inmuebles | 5,670.00 | |
| INVERSIONES EN EXISTENCIAS | | 253,326.73 |
| Existencias Institucionales | 253,326.73 | |
| Productos Alimenticios Agropecuarios y Forestales | 2,702.63 | |
| Productos Alimenticios para Personas | 2,694.23 | |
| Productos Agropecuarios y Forestales | 8.40 | |
| Productos Textiles y Vestuarios | 1,315.17 | |
| Productos Textiles y Vestuarios | 1,315.17 | |
| Materiales de Oficina, Productos de Papel e Impresos | 31,193.58 | |
| Productos de Papel y Cartón | 24,406.44 | |
| Materiales de Oficina | 6,787.14 | |
| Productos de Cuero y Caucho | 1,287.41 | |
| Productos de Cuero y Caucho | 1,287.41 | |
| Productos Químicos, Combustibles y Lubricantes | 76,351.78 | |
| Productos Químicos | 25,571.21 | |
| Productos Farmacéuticos y Medicinales | 5,780.57 | |
| Combustibles y Lubricantes | 45,000.00 | |
| Minerales y Productos Derivados | 1,891.99 | |
| Minerales no Metálicos y Productos Derivados | 27.32 | |
| Minerales Metálicos y Productos Derivados | 1,864.67 | |
| Materiales de Uso o Consumo | 125,151.60 | |
| Materiales e Instrumental de Laboratorios y Uso Médico | 10,074.82 | |
| Materiales Informáticos | 107,987.28 | |
| Materiales Eléctricos | 7,089.50 | |
| Bienes de Uso y Consumo Diversos | 13,432.57 | |
| Herramientas, Repuestos y Accesorios | 434.12 | |
| Bienes de Uso y Consumo Diversos | 12,998.45 | |

ESTADO DE SITUACION FINANCIERA

al 31 de Diciembre del 2023

(EN DOLARES)

Institucional

| ACTIVOS | Parcial | Total |
|---|---------------------|----------------------|
| ACTIVOS NO CORRIENTES | | |
| FONDOS | | |
| INVERSIONES FINANCIERAS | | 1,238,319.17 |
| Inversiones Intangibles | 1,238,319.17 | |
| Derechos de Propiedad Intangible | 1,675,880.98 | |
| Derechos de Propiedad Intelectual | 1,675,880.98 | |
| Amortizaciones Acumuladas | -437,561.81 | |
| Amortizaciones Acumuladas | -437,561.81 | |
| INVERSIONES EN BIENES DE USO | | 2,327,107.44 |
| Bienes Depreciables | 2,326,282.30 | |
| Equipos Médicos y de Laboratorios | 1,977.50 | |
| Equipos Médicos y de Laboratorios | 1,977.50 | |
| Equipo de Transporte, Tracción y Elevación | 800,678.40 | |
| Vehículos de Transporte | 800,678.40 | |
| Maquinaria, Equipo y Mobiliario Diverso | 3,724,016.51 | |
| Mobiliarios | 378,602.67 | |
| Maquinarias y Equipos | 794,461.61 | |
| Equipos Informáticos | 2,532,540.27 | |
| Herramientas y Repuestos Principales | 4,285.94 | |
| Bienes Muebles Diversos | 14,126.02 | |
| Depreciación Acumulada | -2,200,390.11 | |
| Equipo de Transporte, Tracción y Elevación | -473,435.62 | |
| Maquinaria, Equipo y Mobiliario Diverso | -1,726,954.49 | |
| Bienes no Depreciables | 825.14 | |
| Obras de Arte, Libros y Colecciones | 825.14 | |
| Libros y Colecciones | 825.14 | |
| INVERSIONES EN PROYECTOS Y PROGRAMAS | | |
| TOTAL ACTIVOS | | 10,237,637.26 |

ESTADO DE SITUACION FINANCIERA

al 31 de Diciembre del 2023

(EN DOLARES)

Institucional

| PASIVOS | Parcial | Total |
|---|---------------------|---------------------|
| PASIVOS CORRIENTES | | |
| DEUDA CORRIENTE | | 4,244,871.71 |
| Depósitos de Terceros | 67,167.28 | |
| Depósitos Ajenos | 57,912.99 | |
| Depósitos Ajenos | 49,398.88 | |
| Embargos Judiciales | 8,514.11 | |
| Anticipo de Impuesto Retenido IVA | 9,254.29 | |
| Tesoro Publico (DGT) | 9,254.29 | |
| Acreeedores Monetarios | 4,177,704.43 | |
| A. M. x Remuneraciones | 460,867.00 | |
| Remuneraciones | 270,990.25 | |
| Afp Confia | 23,149.20 | |
| Afp Crecer | 36,181.39 | |
| Banco Agricola | 437.07 | |
| Banco HSBC | 129.99 | |
| Banco Promerica | 228.92 | |
| RNPN Embargos Judiciales | 3,125.41 | |
| Acovi de R.L. | 179.27 | |
| Banco America Central | 300.00 | |
| Instituto Salvadoreños de Pensiones (ISP) | 25.50 | |
| Instituto Salvadoreño del Seguro Social (ISSS) | 36,639.92 | |
| Tesoro Público (DGT) | 89,480.08 | |
| A.M. x Adquisiciones de Bienes y Servicios | 2,414,009.17 | |
| Adquisiciones de Bienes y Servicios | 2,380,956.25 | |
| Instituto de Provision Social de la Fuerza Armada (IPSFA) | 4,070.08 | |
| Tesoro Público (DGT) | 28,982.84 | |
| A.M. x Gastos Financieros y Otros | 64,460.13 | |
| Gastos Financieros y Otros | 64,293.74 | |
| Tesoro Público (DGT) | 166.39 | |

ESTADO DE SITUACION FINANCIERA

al 31 de Diciembre del 2023

(EN DOLARES)

Institucional

| PASIVOS | Parcial | Total |
|---|---------------------|---------------------|
| A.M. x Transferencias Corrientes Otorgadas | 69,192.00 | |
| Ministerio de Hacienda - GOES | 69,192.00 | |
| A.M. x Inversiones en Activos Fijos | 1,169,137.13 | |
| Inversiones en Activos Fijos | 1,161,826.56 | |
| Tesoro Publico (DGT) | 7,310.57 | |
| A.M. x Operaciones de Ejercicios Anteriores | 39.00 | |
| Operaciones de Ejercicios Anteriores | 39.00 | |
| FINANCIAMIENTO DE TERCEROS | | 527,860.06 |
| Acreeedores Financieros | 527,860.06 | |
| Acreeedores Monetarios por Pagar | 527,860.06 | |
| AMP X A.M. x Operaciones de Ejercicios Anteriores | 23,708.64 | |
| AMP X A. M. x Remuneraciones | 1,651.90 | |
| AMP X A.M. x Operaciones de Ejercicios Anteriores | 55,815.33 | |
| AMP X A.M. x Operaciones de Ejercicios Anteriores | 49,269.35 | |
| AMP X A.M. x Operaciones de Ejercicios Anteriores | 34,140.67 | |
| AMP X A.M. x Operaciones de Ejercicios Anteriores | 12,614.20 | |
| AMP X A.M. x Operaciones de Ejercicios Anteriores | 4,166.56 | |
| AMP X A. M. x Remuneraciones | 0.06 | |
| AMP X A.M. x Operaciones de Ejercicios Anteriores | 54,184.34 | |
| Acreeedores Monetarios por Pagar | 187,651.75 | |
| AMP X A.M. x Operaciones de Ejercicios Anteriores | 35,598.71 | |
| AMP X A.M. x Operaciones de Ejercicios Anteriores | 36,444.77 | |
| AMP X A.M. x Operaciones de Ejercicios Anteriores | 32,613.78 | |
| PASIVOS NO CORRIENTES | | |
| FINANCIAMIENTO DE TERCEROS | | |
| PATRIMONIO ESTATAL | | 5,464,905.49 |
| Patrimonio | 5,775,068.01 | |
| Patrimonio Instituciones Descentralizadas | 6,497.99 | |
| Patrimonio Institucional Ejercicio 1998 | 89,789.59 | |

ESTADO DE SITUACION FINANCIERA

al 31 de Diciembre del 2023

(EN DOLARES)

Institucional

| PASIVOS | Parcial | Total |
|---|--------------------|-------|
| Patrimonio Institucional Ejercicio 1999 | 420,328.67 | |
| Patrimonio Institucional Ejercicio 2000 | -250,367.16 | |
| Patrimonio Institucional Ejercicio 2001 | -80,108.30 | |
| Patrimonio Institucional Ejercicio 2002 | 63,041.39 | |
| Patrimonio Institucional Ejercicio 2003 | -240,944.46 | |
| Patrimonio Institucional Ejercicio 2004 | -170,644.96 | |
| Donaciones y Legados Bienes Corporales | 5,738,531.06 | |
| Resultado Ejercicio 2005 | -269,168.52 | |
| Resultado Ejercicio 2006 | -582,392.95 | |
| Resultado Ejercicio 2007 | 344,747.10 | |
| Resultado Ejercicio 2008 | -121,386.79 | |
| Resultado Ejercicio 2009 | 135,717.23 | |
| Resultado Ejercicio 2010 | 748,287.32 | |
| Resultado Ejercicio 2011 | 407,352.16 | |
| Resultado Ejercicio 2012 | -793,171.72 | |
| Resultado Ejercicio 2013 | -3,708,588.19 | |
| Resultado Ejercicio 2014 | 1,202,493.46 | |
| Resultado Ejercicio 2015 | -1,907,274.88 | |
| Resultado Ejercicio 2016 | 48,532.48 | |
| Resultado Ejercicio 2017 | -364,493.83 | |
| Resultado Ejercicio 2018 | -127,792.04 | |
| Resultado Ejercicio 2019 | -307,697.60 | |
| Resultado Ejercicio 2020 | 104,575.08 | |
| Resultado Ejercicio 2021 | 4,438,337.84 | |
| Resultado Ejercicio Año 2022 | 950,868.04 | |
| Resultado del Ejercicio | -310,162.52 | |


ESTADO DE SITUACION FINANCIERA


al 31 de Diciembre del 2023

(EN DOLARES)

Institucional

| PASIVOS | Parcial | Total |
|---------------|---------|---------------|
| TOTAL PASIVOS | | 10,237,637.26 |

F. 
JEFE UFI



F. 
CONTADOR



Las Firmas del presente Estado Financiero son:

Licda. Argentina Lucia Miranda Escobar (Directora Financiera)

Lic. Ernesto Alexander Villanueva Reyes (Contador Institucional)

Registro Nacional de las Personas Naturales
ESTADO DE RENDIMIENTO FINANCIERO
Del 1 de Enero al 31 de Diciembre del 2023
(EN DOLARES)

Institucional

| GASTOS DE GESTION | CORRIENTE | ANTERIOR | INGRESOS DE GESTION | CORRIENTE | ANTERIOR |
|---|----------------------|-----------------|---|----------------------|-----------------|
| Gastos en Personal | 8,452,111.01 | 0.00 | Ingresos por Transferencias Corrientes Recibidas | 7,553,332.10 | 0.00 |
| Remuneraciones Personal Permanente | 76,747.50 | 0.00 | Transferencias Corrientes del Sector Público | 7,553,332.10 | 0.00 |
| Sueldos | 48,000.00 | 0.00 | Ministerio de Justicia y Seguridad Publica | 7,553,332.10 | 0.00 |
| Aguinaldos | 547.50 | 0.00 | Ingresos por Transferencias de Capital Recibidas | 0.00 | 0.00 |
| Dietas | 26,500.00 | 0.00 | Transferencias de Capital del Sector Público | 0.00 | 0.00 |
| Complementos | 500.00 | 0.00 | Ministerio de Justicia y Seguridad Pública | 0.00 | 0.00 |
| Beneficios Adicionales | 1,200.00 | 0.00 | Ingresos por Ventas de Bienes y Servicios | 11,745,620.91 | 0.00 |
| Remuneraciones Personal Eventual | 7,091,462.01 | 0.00 | Tasas de Servicios Públicos | 11,679,403.51 | 0.00 |
| Sueldos | 5,927,188.86 | 0.00 | Por Servicios de Certificación o Visado de Documentos | 163,257.00 | 0.00 |
| Aguinaldos | 230,759.10 | 0.00 | Por Expedición de Documentos de Identificación | 11,034,020.51 | 0.00 |
| Complementos | 211,963.88 | 0.00 | Tasas Diversas | 482,126.00 | 0.00 |
| Beneficios Adicionales | 721,550.17 | 0.00 | Venta de Servicios Públicos | 66,217.40 | 0.00 |
| Contrib. Patronales a Inst. de Seguridad Social Pública | 316,550.40 | 0.00 | Servicios Diversos | 66,217.40 | 0.00 |
| Por Remuneraciones Permanentes | 900.00 | 0.00 | Ingresos por Actualizaciones y Ajustes | 164,182.19 | 0.00 |
| Por Remuneraciones Eventuales | 315,650.40 | 0.00 | Indemnizaciones y Valores no Reclamados | 4,130.00 | 0.00 |
| Contrib. Patronales a Inst de Seguridad Social Privadas | 515,751.05 | 0.00 | Compensaciones por Pérdidas de Daños de Bienes Diversos | 4,130.00 | 0.00 |
| Por Remuneraciones Permanentes | 4,200.00 | 0.00 | Ajustes de Ejercicios Anteriores | 160,052.19 | 0.00 |
| Por Remuneraciones Eventuales | 511,551.05 | 0.00 | Ajustes de Ejercicios Anteriores | 160,052.19 | 0.00 |
| Gastos de Representación | 6,000.00 | 0.00 | SUB TOTAL INGRESOS | 19,463,135.20 | 0.00 |
| Por Prestación de Servicios en el País | 6,000.00 | 0.00 | RESULTADO DEL EJERCICIO | 310,162.52 | 0.00 |
| Indemnizaciones | 445,600.05 | 0.00 | TOTAL DE INGRESOS DE GESTION | 19,773,297.72 | 0.00 |
| Al Personal de Servicios Eventuales | 445,600.05 | 0.00 | | | |
| Gastos en Bienes de Consumo y Servicios | 10,921,702.57 | 0.00 | | | |
| Productos Alimenticios, Agropecuarios y Forestales | 25,675.81 | 0.00 | | | |
| Productos Alimenticios para Personas | 25,041.11 | 0.00 | | | |
| Productos Agropecuarios y Forestales | 634.70 | 0.00 | | | |
| Productos Textiles y Vestuarios | 2,452.32 | 0.00 | | | |
| Productos Textiles y Vestuarios | 2,452.32 | 0.00 | | | |
| Materiales de Oficina, Productos de Papel e Impresos | 28,574.49 | 0.00 | | | |
| Productos de Papel y Cartón | 23,282.34 | 0.00 | | | |
| Materiales de Oficina | 5,292.15 | 0.00 | | | |
| Productos de Cuero y Caucho | 870.27 | 0.00 | | | |
| Productos de Cuero y Caucho | 870.27 | 0.00 | | | |
| Productos Químicos, Combustibles y Lubricantes | 261,797.55 | 0.00 | | | |
| Productos Químicos | 211,098.56 | 0.00 | | | |
| Productos Farmacéuticos y Medicinales | 608.00 | 0.00 | | | |

Registro Nacional de las Personas Naturales
ESTADO DE RENDIMIENTO FINANCIERO
Del 1 de Enero al 31 de Diciembre del 2023
(EN DOLARES)

10/01/2024

Pag. 2 de 3

Institucional

| GASTOS DE GESTION | CORRIENTE | ANTERIOR |
|--|------------------|-----------------|
| Combustibles y Lubricantes | 50,090.99 | 0.00 |
| Minerales y Productos Derivados | 2,134.47 | 0.00 |
| Minerales no Metálicos y Productos Derivados | 744.38 | 0.00 |
| Minerales Metálicos y Productos Derivados | 1,390.09 | 0.00 |
| Materiales de Uso o Consumo | 112,452.15 | 0.00 |
| Materiales e Instrumental de Laboratorios y Uso Médico | 1,386.10 | 0.00 |
| Materiales Informáticos | 108,255.91 | 0.00 |
| Materiales Eléctricos | 2,810.14 | 0.00 |
| Bienes de Uso y Consumo Diverso | 218,072.35 | 0.00 |
| Herramientas, Repuestos y Accesorios | 515.70 | 0.00 |
| Bienes de Uso y Consumo Diversos | 217,556.65 | 0.00 |
| Servicios Básicos | 849,945.11 | 0.00 |
| Servicios de Energía Eléctrica | 101,996.35 | 0.00 |
| Servicios de Agua | 64,028.72 | 0.00 |
| Servicios de Telecomunicaciones | 482,357.28 | 0.00 |
| Servicios de Correos | 201,562.76 | 0.00 |
| Mantenimiento y Reparación | 794,106.45 | 0.00 |
| Mantenimientos y Reparaciones de Bienes Muebles | 680,162.45 | 0.00 |
| Mantenimientos y Reparaciones de Vehículos | 59,862.11 | 0.00 |
| Mantenimientos y Reparaciones de Bienes Inmuebles | 54,081.89 | 0.00 |
| Servicios Comerciales | 7,016,935.91 | 0.00 |
| Transportes, Fletes y Almacenamientos | 400.00 | 0.00 |
| Servicios de Publicidad | 464.40 | 0.00 |
| Servicios de Vigilancia | 53,891.04 | 0.00 |
| Servicios de Limpiezas y Fumigaciones | 80,678.16 | 0.00 |
| Servicios de Alimentación | 1,571.27 | 0.00 |
| Impresiones, Publicaciones y Reproducciones | 6,879,931.04 | 0.00 |
| Otros Servicios y Arrendamientos Diversos | 588,389.10 | 0.00 |
| Atenciones Oficiales | 116.54 | 0.00 |
| Servicios Generales y Arrendamientos Diversos | 588,272.56 | 0.00 |
| Arrendamientos y Derechos | 549,199.32 | 0.00 |
| De Bienes Muebles | 53,932.20 | 0.00 |
| De Bienes Inmuebles | 495,267.12 | 0.00 |
| Pasajes y Viáticos | 281,234.07 | 0.00 |
| Pasajes al Exterior | 162,828.57 | 0.00 |
| Viáticos por Comisión Interna | 18,577.50 | 0.00 |
| Viáticos por Comisión Externa | 99,828.00 | 0.00 |

Registro Nacional de las Personas Naturales
ESTADO DE RENDIMIENTO FINANCIERO
 Del 1 de Enero al 31 de Diciembre del 2023
 (EN DOLARES)

10/01/2024


Pag. 3 de 3

Institucional

| GASTOS DE GESTION | CORRIENTE | ANTERIOR |
|--|----------------------|-----------------|
| Servicios Técnicos y Profesionales | 189,863.20 | 0.00 |
| Servicios de Capacitación | 115,263.20 | 0.00 |
| Desarrollos Informáticos | 74,600.00 | 0.00 |
| Gastos en Bienes Capitalizables | 37,046.81 | 0.00 |
| Equipos Médicos y de Laboratorios | 64.00 | 0.00 |
| Equipos Médicos y de Laboratorios | 64.00 | 0.00 |
| Maquinaria, Equipo y Mobiliario Diverso | 36,982.81 | 0.00 |
| Mobiliarios | 10,255.26 | 0.00 |
| Equipos Informáticos | 22,096.83 | 0.00 |
| Maquinarias y Equipos | 4,630.72 | 0.00 |
| Gastos Financieros y Otros | 289,742.33 | 0.00 |
| Primas y Gastos por Seguros y Comisiones Bancarias | 266,673.07 | 0.00 |
| Primas y Gastos de Seguros de Personas | 213,449.13 | 0.00 |
| Primas y Gastos de Seguros de Bienes | 16,274.37 | 0.00 |
| Comisiones y Gastos Bancarios | 36,949.57 | 0.00 |
| Impuestos, Tasas y Derechos | 23,069.26 | 0.00 |
| Impuestos, Tasas y Derechos Diversos | 23,069.26 | 0.00 |
| Gastos en Transferencias Otorgadas | 72,695.00 | 0.00 |
| Transferencias Corrientes al Sector Público | 70,095.00 | 0.00 |
| Ministerio de Hacienda | 70,095.00 | 0.00 |
| Transferencias Corrientes al Sector Privado | 2,600.00 | 0.00 |
| A Personas Naturales | 2,600.00 | 0.00 |
| SUB TOTAL GASTOS | 19,773,297.72 | 0.00 |

F. 
 JEFE UFI



F. 
 CONTADOR
 UNIDAD DE CONTABILIDAD
 JEFATURA



REGISTRO NACIONAL DE LAS PERSONAS NATURALES
EJECUCION PRESUPUESTARIA DE EGRESOS
Reporte Acumulado Del 1 de Enero al 31 de Diciembre del 2023
(EN DOLARES)

Institucional

| CODIGO | CONCEPTO | CREDITO PRESUPUESTARIO | DEVENGADO | SALDO PRESUPUESTARIO |
|---------------|---|-----------------------------------|------------------|---------------------------------|
| 51 | Remuneraciones | 9,747,147.73 | 8,452,111.01 | 1,295,036.72 |
| 511 | Remuneraciones Permanentes | 88,150.00 | 76,747.50 | 11,402.50 |
| 51101 | Sueldos | 48,000.00 | 48,000.00 | 0.00 |
| 51103 | Aguinaldos | 550.00 | 547.50 | 2.50 |
| 51105 | Dietas | 37,900.00 | 26,500.00 | 11,400.00 |
| 51106 | Complementos | 500.00 | 500.00 | 0.00 |
| 51107 | Beneficios Adicionales | 1,200.00 | 1,200.00 | 0.00 |
| 512 | Remuneraciones Eventuales | 8,234,427.45 | 7,091,462.01 | 1,142,965.44 |
| 51201 | Sueldos | 6,768,203.35 | 5,927,188.86 | 841,014.49 |
| 51203 | Aguinaldos | 321,342.50 | 230,759.10 | 90,583.40 |
| 51206 | Complementos | 222,000.00 | 211,963.88 | 10,036.12 |
| 51207 | Beneficios Adicionales | 922,881.60 | 721,550.17 | 201,331.43 |
| 514 | Contribuciones Patronales a Inst de Seg Social Públicas | 375,079.73 | 316,550.40 | 58,529.33 |
| 51401 | Por Remuneraciones Permanentes | 900.00 | 900.00 | 0.00 |
| 51402 | Por Remuneraciones Eventuales | 374,179.73 | 315,650.40 | 58,529.33 |
| 515 | Contribuciones Patronales a Inst de Seg Social Privadas | 597,766.52 | 515,751.05 | 82,015.47 |
| 51501 | Por Remuneraciones Permanentes | 4,200.00 | 4,200.00 | 0.00 |
| 51502 | Por Remuneraciones Eventuales | 593,566.52 | 511,551.05 | 82,015.47 |
| 516 | Gastos de Representación | 6,000.00 | 6,000.00 | 0.00 |
| 51601 | Por Prestación de Servicios en el País | 6,000.00 | 6,000.00 | 0.00 |
| 517 | Indemnizaciones | 445,724.03 | 445,600.05 | 123.98 |
| 51702 | Al Personal de Servicios Eventuales | 445,724.03 | 445,600.05 | 123.98 |
| 54 | Adquisiciones de Bienes y Servicios | 14,720,910.04 | 10,967,860.94 | 3,753,049.10 |
| 541 | Bienes de Uso y Consumo | 941,598.55 | 698,187.78 | 243,410.77 |
| 54101 | Productos Alimenticios para Personas | 28,486.03 | 26,638.50 | 1,847.53 |
| 54103 | Productos Agropecuarios y Forestales | 634.70 | 634.70 | 0.00 |
| 54104 | Productos Textiles y Vestuarios | 95,992.13 | 1,506.77 | 94,485.36 |
| 54105 | Productos de Papel y Cartón | 34,137.96 | 28,940.67 | 5,197.29 |
| 54106 | Productos de Cuero y Caucho | 1,219.42 | 594.42 | 625.00 |
| 54107 | Productos Químicos | 280,549.31 | 219,933.89 | 60,615.42 |
| 54108 | Productos Farmacéuticos y Medicinales | 4,500.00 | 3,275.15 | 1,224.85 |
| 54110 | Combustibles y Lubricantes | 60,201.75 | 60,090.99 | 110.76 |
| 54111 | Minerales no Metálicos y Productos Derivados | 744.38 | 744.38 | 0.00 |
| 54112 | Minerales Metálicos y Productos Derivados | 1,755.79 | 1,572.25 | 183.54 |
| 54113 | Materiales e Instrumental de Laboratorios y uso Médico | 1,635.90 | 681.73 | 954.17 |
| 54114 | Materiales de Oficina | 7,889.30 | 4,898.13 | 2,991.17 |
| 54115 | Materiales Informáticos | 163,405.80 | 118,830.90 | 44,574.90 |

REGISTRO NACIONAL DE LAS PERSONAS NATURALES

EJECUCION PRESUPUESTARIA DE EGRESOS

Reporte Acumulado Del 1 de Enero al 31 de Diciembre del 2023
(EN DOLARES)


Institucional

| CODIGO | CONCEPTO | CREDITO PRESUPUESTARIO | DEVENGADO | SALDO PRESUPUESTARIO |
|--------|--|---------------------------|--------------|-------------------------|
| 54116 | Libros , Textos, Utiles de Enseñanza y Publicaciones | 200.00 | 0.00 | 200.00 |
| 54118 | Herramientas, Repuestos y Accesorios | 916.08 | 797.48 | 118.60 |
| 54119 | Materiales Eléctricos | 4,506.71 | 4,110.84 | 395.87 |
| 54199 | Bienes de Uso y Consumo Diversos | 254,823.29 | 224,936.98 | 29,886.31 |
| 542 | Servicios Básicos | 939,223.57 | 849,945.11 | 89,278.46 |
| 54201 | Servicios de Energía Eléctrica | 117,426.69 | 101,996.35 | 15,430.34 |
| 54202 | Servicios de Agua | 69,005.50 | 64,028.72 | 4,976.78 |
| 54203 | Servicios de Telecomunicaciones | 501,825.79 | 482,357.28 | 19,468.51 |
| 54204 | Servicios de Correos | 250,965.59 | 201,562.76 | 49,402.83 |
| 543 | Servicios Generales y Arrendamientos | 12,170,903.91 | 8,948,630.78 | 3,222,273.13 |
| 54301 | Mantenimientos y Reparaciones de Bienes Muebles | 749,153.15 | 680,162.45 | 68,990.70 |
| 54302 | Mantenimientos y Reparaciones de Vehículos | 60,000.00 | 59,862.11 | 137.89 |
| 54303 | Mantenimientos y Reparaciones de Bienes Inmuebles | 60,012.57 | 54,081.89 | 5,930.68 |
| 54304 | Transportes, Fletes y Almacenamientos | 580.00 | 400.00 | 180.00 |
| 54305 | Servicios de Publicidad | 98,243.81 | 464.40 | 97,779.41 |
| 54306 | Servicios de Vigilancia | 60,000.00 | 53,891.04 | 6,108.96 |
| 54307 | Servicios de Limpiezas y Fumigaciones | 85,526.43 | 80,678.16 | 4,848.27 |
| 54309 | Servicios de Laboratorios | 1,000.00 | 0.00 | 1,000.00 |
| 54310 | Servicios de Alimentación | 2,982.37 | 1,571.27 | 1,411.10 |
| 54313 | Impresiones, Publicaciones y Reproducciones | 8,110,974.89 | 6,879,931.04 | 1,231,043.85 |
| 54314 | Atenciones Oficiales | 116.54 | 116.54 | 0.00 |
| 54316 | Arrendamiento de Bienes Muebles | 90,495.99 | 53,932.20 | 36,563.79 |
| 54317 | Arrendamiento de Bienes Inmuebles | 495,270.00 | 495,267.12 | 2.88 |
| 54399 | Servicios Generales y Arrendamientos Diversos | 2,356,548.16 | 588,272.56 | 1,768,275.60 |
| 544 | Pasajes y Viáticos | 366,127.31 | 281,234.07 | 84,893.24 |
| 54402 | Pasajes al Exterior | 225,000.00 | 162,828.57 | 62,171.43 |
| 54403 | Viáticos por Comisión Interna | 20,946.50 | 18,577.50 | 2,369.00 |
| 54404 | Viáticos por Comisión Externa | 120,180.81 | 99,828.00 | 20,352.81 |
| 545 | Consultorías, Estudios e Investigaciones | 303,056.70 | 189,863.20 | 113,193.50 |
| 54505 | Servicios de Capacitación | 147,556.70 | 115,263.20 | 32,293.50 |
| 54507 | Desarrollos Informáticos | 155,500.00 | 74,600.00 | 80,900.00 |
| 55 | Gastos Financieros y Otros | 468,351.67 | 289,742.33 | 178,609.34 |
| 555 | Impuestos, Tasas y Derechos | 39,134.32 | 23,069.26 | 16,065.06 |
| 55599 | Impuestos, Tasas y Derechos Diversos | 39,134.32 | 23,069.26 | 16,065.06 |
| 556 | Seguros, Comisiones y Gastos Bancarios | 429,217.35 | 266,673.07 | 162,544.28 |
| 55601 | Primas y Gastos de Seguros de Personas | 226,906.26 | 213,449.13 | 13,457.13 |
| 55602 | Primas y Gastos de Seguros de Bienes | 18,013.06 | 16,274.37 | 1,738.69 |

REGISTRO NACIONAL DE LAS PERSONAS NATURALES
EJECUCION PRESUPUESTARIA DE EGRESOS
Reporte Acumulado Del 1 de Enero al 31 de Diciembre del 2023
(EN DOLARES)

Institucional

| CODIGO | CONCEPTO | CREDITO PRESUPUESTARIO | DEVENGADO | SALDO PRESUPUESTARIO |
|-------------------------|---|---------------------------|----------------------|-------------------------|
| 55603 | Comisiones y Gastos Bancarios | 184,298.03 | 36,949.57 | 147,348.46 |
| 56 | Transferencias Corrientes | 72,695.00 | 72,695.00 | 0.00 |
| 562 | Transferencias Corrientes al Sector Público | 70,095.00 | 70,095.00 | 0.00 |
| 5620700 | Ramo de Hacienda | 70,095.00 | 70,095.00 | 0.00 |
| 563 | Transferencias Corrientes al Sector Privado | 2,600.00 | 2,600.00 | 0.00 |
| 56304 | A Personas Naturales | 2,600.00 | 2,600.00 | 0.00 |
| 61 | Inversiones en Activos Fijos | 2,652,383.40 | 1,453,327.40 | 1,199,056.00 |
| 611 | Bienes Muebles | 1,533,553.45 | 551,483.14 | 982,070.31 |
| 61101 | Mobiliarios | 23,862.98 | 18,291.00 | 5,571.98 |
| 61102 | Maquinarias y Equipos | 319,982.28 | 65,359.38 | 254,622.90 |
| 61103 | Equipos Médicos y de Laboratorios | 1,110.00 | 64.00 | 1,046.00 |
| 61104 | Equipos Informáticos | 1,133,556.37 | 415,829.74 | 717,726.63 |
| 61105 | Vehículos de Transporte | 50,000.00 | 49,897.20 | 102.80 |
| 61108 | Herramientas y Repuestos Principales | 5,041.82 | 2,041.82 | 3,000.00 |
| 614 | Intangibles | 1,118,829.95 | 901,844.26 | 216,985.69 |
| 61403 | Derechos de Propiedad Intelectual | 1,118,829.95 | 901,844.26 | 216,985.69 |
| Total Rubro | | 27,661,487.84 | 21,235,736.68 | 6,425,751.16 |
| Total Cuenta | | 27,661,487.84 | 21,235,736.68 | 6,425,751.16 |
| Total Especifico | | 27,661,487.84 | 21,235,736.68 | 6,425,751.16 |

F. 
 JEFE UFI



F. 
 COMPTON
 REGISTRO NACIONAL DE LAS PERSONAS NATURALES
 UNIDAD DE CONTABILIDAD
 -JEFATURA-

Las Firmas del presente Estado Financiero son:

Licda. Argentina Lucia Miranda Escobar (Directora Financiera)

Lic. Ernesto Alexander Villanueva Reyes (Contador Institucional)

REGISTRO NACIONAL DE LAS PERSONAS NATURALES
EJECUCION PRESUPUESTARIA DE INGRESOS
Reporte Acumulado Del 1 de Enero al 31 de Diciembre del 2023
(EN DOLARES)

Institucional

| CODIGO | CONCEPTO | PRESUPUESTO | DEVENGADO | SALDO PRESUPUESTARIO |
|-------------------------|--|----------------------|----------------------|----------------------|
| 12 | TASAS Y DERECHOS | 16,869,227.35 | 11,679,403.51 | 5,189,823.84 |
| 121 | Tasas | 16,869,227.35 | 11,679,403.51 | 5,189,823.84 |
| 12105 | Por Servicios de Certificación o Visado de Documentos | 191,630.00 | 163,257.00 | 28,373.00 |
| 12106 | Por Expedición de Documentos de Identificación | 16,226,958.51 | 11,034,020.51 | 5,192,938.00 |
| 12199 | Tasas Diversas | 450,638.84 | 482,126.00 | -31,487.16 |
| 14 | VENTA DE BIENES Y SERVICIOS | 0.00 | 66,217.40 | -66,217.40 |
| 142 | Ingresos por Prestación de Servicios Públicos | 0.00 | 66,217.40 | -66,217.40 |
| 14299 | Servicios Diversos | 0.00 | 66,217.40 | -66,217.40 |
| 15 | INGRESOS FINANCIEROS Y OTROS | 0.00 | 4,130.00 | -4,130.00 |
| 156 | Indemnizaciones y Valores no Reclamados | 0.00 | 4,130.00 | -4,130.00 |
| 15699 | Compensaciones Por Pérdidas o Daños de Bienes Diversos | 0.00 | 4,130.00 | -4,130.00 |
| 16 | TRANSFERENCIAS CORRIENTES | 10,792,260.49 | 7,553,332.10 | 3,238,928.39 |
| 162 | Transferencias Corrientes del Sector Público | 10,792,260.49 | 7,553,332.10 | 3,238,928.39 |
| 1622400 | Ramo de Justicia y Seguridad Pública | 10,792,260.49 | 7,553,332.10 | 3,238,928.39 |
| Total Rubro | | 27,661,487.84 | 19,303,083.01 | 8,358,404.83 |
| Total Cuenta | | 27,661,487.84 | 19,303,083.01 | 8,358,404.83 |
| Total Especifico | | 27,661,487.84 | 19,303,083.01 | 8,358,404.83 |

F. 
 JEEF/EFI


F. 
 CONTADOR


Las Firmas del presente Estado Financiero son:

Licda. Argentina Lucia Miranda Escobar (Directora Financiera)

Lic. Ernesto Alexander Villanueva Reyes (Contador Institucional)