

Registro Nacional de las Personas Naturales
BALANCE DE COMPROBACION
Del 1 de Enero al 31 de Marzo del 2024
(EN DOLARES)

10/04/2024
Pag. 1 de 10

Institucional

CODIGO	CONCEPTO	SALDO ANTERIOR	DEBE	HABER	SALDO ACUMULADO
2	Recursos	12,164,074.85	14,096,739.50	16,604,946.65	9,655,867.70
21	Fondos	2,107,809.26	14,086,739.50	11,640,964.11	4,553,584.65
211	Disponibilidades	2,077,930.43	5,284,341.30	6,229,502.21	1,132,769.52
21109	Bancos Comerciales M/D	2,051,624.15	5,284,341.30	6,227,998.79	1,107,966.66
21109001	Banco Comerciales M	2,051,624.15	5,284,341.30	6,227,998.79	1,107,966.66
21151	Fondos Depósitos en Tesoro Público	26,306.28	0.00	1,503.42	24,802.86
21151935	Fondos Depósitos en Tesoro Publico	26,306.28	0.00	1,503.42	24,802.86
212	Anticipos de Fondos	29,878.83	11,709.00	19,532.51	22,055.32
21201	Anticipos a Empleados	29,878.83	11,709.00	19,532.51	22,055.32
21201001	Anticipos a Empleados	29,878.83	11,709.00	19,532.51	22,055.32
213	Deudores Monetarios	0.00	8,790,689.20	5,391,929.39	3,398,759.81
21312	D.M. x Tasas y Derechos	0.00	2,456,321.28	1,180,390.77	1,275,930.51
21312001	D.M. x Tasas y Derechos	0.00	2,456,321.28	1,180,390.77	1,275,930.51
21314	D.M. x Venta de Bienes y Servicios	0.00	55,326.35	55,326.35	0.00
21314001	D.M x Venta de Bienes y Servicios	0.00	55,326.35	55,326.35	0.00
21316	D.M. x Transferencias Corrientes Recibidas	0.00	1,395,009.23	987,310.68	407,698.55
21316945	Ministerio de Justicia y Seguridad Pública	0.00	1,395,009.23	987,310.68	407,698.55
21389	D.M. x Operaciones de Ejercicios Anteriores	0.00	4,884,032.34	3,168,901.59	1,715,130.75
21389001	D.M. x Operaciones de Ejercicios Anteriores	0.00	4,884,032.34	3,168,901.59	1,715,130.75
22	Inversiones Financieras	6,888,396.80	10,000.00	4,889,032.34	2,009,364.46
225	Deudores Financieros	5,682,840.13	10,000.00	4,889,032.34	803,807.79
22505	Deudores por Reintegros	5,000.00	10,000.00	5,000.00	10,000.00
22505001	Deudores por Reintegros	5,000.00	10,000.00	5,000.00	10,000.00
22551	Deudores Monetarios por Percibir	5,677,840.13	0.00	4,884,032.34	793,807.79
22551226	DMP x Tribunal Supremo Electoral	1.02	0.00	0.00	1.02
22551231	DMP x Ministerio de Justicia y Seguridad Pública	0.00	0.00	0.00	0.00
22551232	DMP x D.M. x Tasas y Derechos	2,007,258.08	0.00	1,735,867.62	271,390.46
22551234	DMP x D.M x Venta de Bienes y Servicios	71.00	0.00	71.00	0.00
22551236	DMP x Ministerio de Justicia y Seguridad Pública	3,667,831.52	0.00	3,148,093.72	519,737.80
22551514	DMP x D.M. x Venta de Bienes y Servicios	1,518.23	0.00	0.00	1,518.23
22551714	DMP x D.M. x Venta de Bienes y Servicios	940.23	0.00	0.00	940.23
22551789	DMP x D.M. x Operaciones de Ejercicios Anteriores	174.36	0.00	0.00	174.36
22551816	DMP x D.M. x Transferencias Corrientes Recibidas	45.67	0.00	0.00	45.67
22551914	DMP x D.M. x Venta de Bienes y Servicios	0.02	0.00	0.00	0.02
226	Inversiones Intangibles	1,199,886.67	0.00	0.00	1,199,886.67
22615	Derechos de Propiedad Intangible	1,857,888.20	0.00	0.00	1,857,888.20
22615003	Derechos de Propiedad Intelectual	1,857,888.20	0.00	0.00	1,857,888.20
22699	Amortizaciones Acumuladas	658,001.53	0.00	0.00	658,001.53
22699001	Amortizaciones Acumuladas	658,001.53	0.00	0.00	658,001.53
227	Bienes y Servicios Pagados por Anticipado	5,670.00	0.00	0.00	5,670.00

Registro Nacional de las Personas Naturales
BALANCE DE COMPROBACION
Del 1 de Enero al 31 de Marzo del 2024
(EN DOLARES)

10/04/2024

Pag. 2 de 10

Institucional

CODIGO	CONCEPTO	SALDO ANTERIOR	DEBE	HABER	SALDO ACUMULADO
22707	Arrendamientos y Derechos Pagados por Anticipado	5,670.00	0.00	0.00	5,670.00
22707002	De Bienes Inmuebles	5,670.00	0.00	0.00	5,670.00
23	Inversiones en Existencias	285,786.24	0.00	74,950.20	210,836.04
231	Existencias Institucionales	285,786.24	0.00	74,950.20	210,836.04
23101	Productos Alimenticios Agropecuarios y Forestales	2,358.11	0.00	987.19	1,370.92
23101001	Productos Alimenticios para Personas	2,349.71	0.00	987.19	1,362.52
23101003	Productos Agropecuarios y Forestales	8.40	0.00	0.00	8.40
23103	Productos Textiles y Vestuarios	1,273.17	0.00	165.64	1,107.53
23103001	Productos Textiles y Vestuarios	1,273.17	0.00	165.64	1,107.53
23105	Materiales de Oficina, Productos de Papel e Impresos	28,482.98	0.00	5,865.76	22,617.22
23105001	Productos de Papel y Cartón	22,246.75	0.00	4,900.34	17,346.41
23105002	Materiales de Oficina	6,236.23	0.00	965.42	5,270.81
23107	Productos de Cuero y Caucho	1,094.57	0.00	592.12	502.45
23107001	Productos de Cuero y Caucho	1,094.57	0.00	592.12	502.45
23109	Productos Químicos, Combustibles y Lubricantes	108,291.51	0.00	14,187.30	94,104.21
23109001	Productos Químicos	58,521.21	0.00	2,748.22	55,772.99
23109002	Productos Farmacéuticos y Medicinales	4,770.30	0.00	1,439.08	3,331.22
23109003	Combustibles y Lubricantes	45,000.00	0.00	10,000.00	35,000.00
23111	Minerales y Productos Derivados	1,165.80	0.00	104.81	1,060.99
23111001	Minerales no Metálicos y Productos Derivados	27.32	0.00	0.00	27.32
23111002	Minerales Metálicos y Productos Derivados	1,138.48	0.00	104.81	1,033.67
23113	Materiales de Uso o Consumo	130,537.32	0.00	50,804.12	79,733.20
23113001	Materiales e Instrumental de Laboratorios y Uso Médico	9,769.68	0.00	69.87	9,699.81
23113002	Materiales Informáticos	113,770.01	0.00	50,236.36	63,533.65
23113004	Materiales Eléctricos	6,997.63	0.00	497.89	6,499.74
23115	Bienes de Uso y Consumo Diversos	12,582.78	0.00	2,243.26	10,339.52
23115001	Herramientas, Repuestos y Accesorios	431.16	0.00	366.52	64.64
23115099	Bienes de Uso y Consumo Diversos	12,151.62	0.00	1,876.74	10,274.88
24	Inversiones en Bienes de Uso	2,882,082.55	0.00	0.00	2,882,082.55
241	Bienes Depreciables	2,881,257.41	0.00	0.00	2,881,257.41
24115	Equipos Médicos y de Laboratorios	1,977.50	0.00	0.00	1,977.50
24115001	Equipos Médicos y de Laboratorios	1,977.50	0.00	0.00	1,977.50
24117	Equipo de Transporte, Tracción y Elevación	800,678.40	0.00	0.00	800,678.40
24117001	Vehículos de Transporte	800,678.40	0.00	0.00	800,678.40
24119	Maquinaria, Equipo y Mobiliario Diverso	4,604,433.66	0.00	0.00	4,604,433.66
24119001	Mobiliarios	378,602.67	0.00	0.00	378,602.67
24119002	Maquinarias y Equipos	1,029,721.81	0.00	0.00	1,029,721.81
24119004	Equipos Informáticos	3,177,697.22	0.00	0.00	3,177,697.22
24119005	Herramientas y Repuestos Principales	4,285.94	0.00	0.00	4,285.94
24119099	Bienes Muebles Diversos	14,126.02	0.00	0.00	14,126.02

Registro Nacional de las Personas Naturales
BALANCE DE COMPROBACION
Del 1 de Enero al 31 de Marzo del 2024
(EN DOLARES)

Institucional

CODIGO	CONCEPTO	SALDO ANTERIOR	DEBE	HABER	SALDO ACUMULADO
24199	Depreciación Acumulada	2,525,832.15	0.00	0.00	2,525,832.15
24199017	Equipo de Transporte, Tracción y Elevación	515,079.35	0.00	0.00	515,079.35
24199019	Maquinaria, Equipo y Mobiliario Diverso	2,010,752.80	0.00	0.00	2,010,752.80
243	Bienes no Depreciables	825.14	0.00	0.00	825.14
24305	Obras de Arte, Libros y Colecciones	825.14	0.00	0.00	825.14
24305002	Libros y Colecciones	825.14	0.00	0.00	825.14
Sub Total Título		12,164,074.85	14,096,739.50	16,604,946.65	9,655,867.70

Registro Nacional de las Personas Naturales
BALANCE DE COMPROBACION
Del 1 de Enero al 31 de Marzo del 2024
(EN DOLARES)

Institucional

CODIGO	CONCEPTO	SALDO ANTERIOR	DEBE	HABER	SALDO ACUMULADO
4	Obligaciones con Terceros	7,552,106.46	11,808,236.98	9,665,375.42	5,409,244.90
41	Deuda Corriente	68,345.00	6,356,401.14	9,667,810.03	3,379,753.89
412	Depósitos de Terceros	68,345.00	5,771.38	11,487.33	74,060.95
41201	Depósitos Ajenos	59,090.71	4,531.65	10,247.60	64,806.66
41201001	Depósitos Ajenos	49,398.88	95.26	7,765.27	57,068.89
41201002	Rendimientos en Cuentas Corrientes	1,177.72	2,932.97	2,482.33	727.08
41201777	Embargos Judiciales	8,514.11	1,503.42	0.00	7,010.69
41254	Anticipo de Impuesto Retenido IVA	9,254.29	1,239.73	1,239.73	9,254.29
41254935	Tesoro Publico (DGT)	9,254.29	1,239.73	1,239.73	9,254.29
413	Acreeedores Monetarios	0.00	6,350,629.76	9,656,322.70	3,305,692.94
41351	A. M. x Remuneraciones	0.00	1,600,806.44	1,758,565.75	157,759.31
41351001	Remuneraciones	0.00	1,103,842.90	1,104,060.52	217.62
41351003	Afp Confia	0.00	80,778.26	121,987.16	41,208.90
41351004	Afp Crecer	0.00	69,463.78	104,341.62	34,877.84
41351005	Banco Agricola	0.00	34,476.05	34,844.69	368.64
41351007	Banco Citibank	0.00	9,916.09	9,916.09	0.00
41351008	Banco HSBC	0.00	14,560.90	14,560.90	0.00
41351009	Banco Hipotecario	0.00	1,954.80	1,954.80	0.00
41351010	Banco Promerica	0.00	627.76	627.76	0.00
41351011	Agepym	0.00	384.47	384.47	0.00
41351014	RNPN Embargos Judiciales	0.00	1,133.86	2,052.04	918.18
41351016	Caja de Credito San Ignacio	0.00	1,485.00	1,485.00	0.00
41351017	Caja de Credito de Chalchuapa	0.00	618.00	618.00	0.00
41351018	Caja de Credito de Ilobasco	0.00	395.09	395.09	0.00
41351026	Caja de Credito San Pedro Nonualco	0.00	2,267.37	2,267.37	0.00
41351027	Cactiusa de R.L.	0.00	602.25	602.25	0.00
41351030	Acovi de R.L.	0.00	537.81	537.81	0.00
41351032	Caja de Credito Chalatenango	0.00	891.96	891.96	0.00
41351034	Acepymes de R.L.	0.00	20.00	20.00	0.00
41351035	Banco America Central	0.00	17,797.00	17,797.00	0.00
41351036	La Hipotecaria	0.00	858.45	858.45	0.00
41351038	Acacu de R.L.	0.00	2,446.44	2,446.44	0.00
41351041	Banco Izalqueño	0.00	620.40	620.40	0.00
41351043	Juzgado de Familia	0.00	2,883.36	2,943.36	60.00
41351048	Acopac de R.L.	0.00	666.00	666.00	0.00
41351049	Primer Banco de Los Trabajadores	0.00	43,338.06	43,338.06	0.00
41351051	Acacypac	0.00	413.40	413.40	0.00
41351053	Acodjar	0.00	2,529.00	2,529.00	0.00
41351057	Coopas	0.00	2,149.29	2,149.29	0.00
41351060	Acacespsa	0.00	8,801.80	8,801.80	0.00

Registro Nacional de las Personas Naturales
BALANCE DE COMPROBACION
Del 1 de Enero al 31 de Marzo del 2024
(EN DOLARES)

10/04/2024

Pag. 5 de 10

Institucional

CODIGO	CONCEPTO	SALDO ANTERIOR	DEBE	HABER	SALDO ACUMULADO
41351065	Caja de Credito de Berlin	0.00	810.00	810.00	0.00
41351071	Coop. Acacme El Esfuerzo	0.00	1,071.00	1,071.00	0.00
41351072	Acomi de R.L.	0.00	6,465.69	6,465.69	0.00
41351074	Caja Credito Zacatecoluca	0.00	793.77	793.77	0.00
41351075	Asoc. Coop. Chalatenango (ACAYCCOMAC)	0.00	413.40	413.40	0.00
41351079	Co-Andes Veintiuno de Junio de R.L.	0.00	852.00	852.00	0.00
41351080	Acecenta de R.L.	0.00	222.45	222.45	0.00
41351081	Comedica de R.L.	0.00	531.00	531.00	0.00
41351082	Parques y Jardines de Cuscatlan	0.00	21.00	21.00	0.00
41351084	Banco Azul de El Salvador, S.A.	0.00	297.00	297.00	0.00
41351085	Codeza de R.L.	0.00	297.00	297.00	0.00
41351087	Cosavi de R.L.	0.00	15,266.88	15,266.88	0.00
41351089	Acacciba de R.L.	0.00	94.15	94.15	0.00
41351090	Coop - 1 de R.L.	0.00	656.22	656.22	0.00
41351092	Sindicato de trabajadores del RNPN	0.00	1,218.00	1,218.00	0.00
41351099	Caja Credito Santiago Nonualco	0.00	1,196.64	1,196.64	0.00
41351366	ACACYCPC, DE R.L.	0.00	999.42	999.42	0.00
41351367	ACEPROG DE R.L.	0.00	255.00	255.00	0.00
41351368	ACOCOMET DE R.L.	0.00	1,140.00	1,140.00	0.00
41351372	COPADEO DE R.L.	0.00	1,701.00	1,701.00	0.00
41351374	CAJA DE CREDITO DE ARMENIA	0.00	1,394.17	1,394.17	0.00
41351377	CAJA DE CREDITO DE QUEZALTEPEQUE	0.00	370.50	370.50	0.00
41351379	CAJA DE CREDITO DE SAN VICENTE	0.00	16,402.34	16,402.34	0.00
41351380	CAJA DE CREDITO RURAL DE SANTA ANA	0.00	9,867.81	9,867.81	0.00
41351381	HERBERT ARGUETA (OPTICA PLUS VISION)	0.00	0.00	0.00	0.00
41351385	ACACRECOSE DE R.L.	0.00	351.03	351.03	0.00
41351803	Caja Mutual de Abogados (Comudasal)	0.00	26.58	26.58	0.00
41351814	Procuraduria General de La Republica	0.00	1,740.00	1,860.00	120.00
41351837	Instituto de Previsión Social de la Fuerza Armada (IPSFA)	0.00	1,447.20	1,447.20	0.00
41351893	Instituto Salvadoreño del Seguro Social (ISSS)	0.00	71,613.44	107,620.33	36,006.89
41351921	Fondo Social para la Vivienda (FSV)	0.00	10,562.06	10,562.06	0.00
41351935	Tesoro Público (DGT)	0.00	46,270.14	90,251.38	43,981.24
41354	A.M. x Adquisiciones de Bienes y Servicios	0.00	565,894.10	2,360,897.16	1,795,003.06
41354001	Adquisiciones de Bienes y Servicios	0.00	530,593.76	2,307,858.76	1,777,265.00
41354837	Instituto de Provision Social de la Fuerza Armada (IPSFA)	0.00	8,288.00	12,432.00	4,144.00
41354920	Administración Nacional de Acueductos y Alcantarillados (ANDA)	0.00	14,374.71	14,374.71	0.00
41354935	Tesoro Público (DGT)	0.00	12,637.63	26,231.69	13,594.06
41355	A.M. x Gastos Financieros y Otros	0.00	64,202.17	67,273.01	3,070.84
41355001	Gastos Financieros y Otros	0.00	64,193.83	67,176.19	2,982.36
41355935	Tesoro Público (DGT)	0.00	8.34	96.82	88.48

Registro Nacional de las Personas Naturales
BALANCE DE COMPROBACION
Del 1 de Enero al 31 de Marzo del 2024
(EN DOLARES)

10/04/2024

Pag. 6 de 10

Institucional

CODIGO	CONCEPTO	SALDO ANTERIOR	DEBE	HABER	SALDO ACUMULADO
41356	A.M. x Transferencias Corrientes Otorgadas	0.00	14,940.00	14,940.00	0.00
41356825	Ministerio de Hacienda - GOES	0.00	14,940.00	14,940.00	0.00
41361	A.M. x Inversiones en Activos Fijos	0.00	2,810.94	2,810.94	0.00
41361001	Inversiones en Activos Fijos	0.00	2,810.94	2,810.94	0.00
41389	A.M. x Operaciones de Ejercicios Anteriores	0.00	4,101,976.11	5,451,835.84	1,349,859.73
41389001	Operaciones de Ejercicios Anteriores	0.00	4,101,976.11	5,451,835.84	1,349,859.73
42	Financiamiento de Terceros	7,483,761.46	5,451,835.84	(2,434.61)	2,029,491.01
424	Acreedores Financieros	7,483,761.46	5,451,835.84	(2,434.61)	2,029,491.01
42450	Provisiones por Acreedores Monetarios	2,755,915.10	2,555,915.10	0.00	200,000.00
42450777	Provisiones por Acreedores Monetarios	2,755,915.10	2,555,915.10	0.00	200,000.00
42451	Acreedores Monetarios por Pagar	4,727,846.36	2,895,920.74	(2,434.61)	1,829,491.01
42451089	AMP X A.M. x Operaciones de Ejercicios Anteriores	23,708.64	0.00	0.00	23,708.64
42451151	AMP X A. M. x Remuneraciones	1,651.90	0.00	0.00	1,651.90
42451189	AMP X A.M. x Operaciones de Ejercicios Anteriores	55,815.33	0.00	0.00	55,815.33
42451289	AMP X A.M. x Operaciones de Ejercicios Anteriores	49,269.35	0.00	0.00	49,269.35
42451351	AMP X A. M. x Remuneraciones	0.00	0.00	0.00	0.00
42451354	AMP X A.M. x Adquisiciones de Bienes y Servicios	0.00	0.00	0.00	0.00
42451356	AMP X A.M. x Transferencias Corrientes Otorgadas	0.00	0.00	0.00	0.00
42451361	AMP X A.M. x Inversiones en Activos Fijos	0.00	0.00	0.00	0.00
42451389	AMP X A.M. x Operaciones de Ejercicios Anteriores	34,179.67	0.00	0.00	34,179.67
42451489	AMP X A.M. x Operaciones de Ejercicios Anteriores	12,614.20	0.00	0.00	12,614.20
42451589	AMP X A.M. x Operaciones de Ejercicios Anteriores	4,166.56	0.00	0.00	4,166.56
42451651	AMP X A. M. x Remuneraciones	0.06	0.00	0.00	0.06
42451689	AMP X A.M. x Operaciones de Ejercicios Anteriores	54,184.34	0.00	0.00	54,184.34
42451777	Acreedores Monetarios por Pagar	4,387,599.05	2,895,920.74	(2,434.61)	1,489,243.70
42451789	AMP X A.M. x Operaciones de Ejercicios Anteriores	35,598.71	0.00	0.00	35,598.71
42451889	AMP X A.M. x Operaciones de Ejercicios Anteriores	36,444.77	0.00	0.00	36,444.77
42451989	AMP X A.M. x Operaciones de Ejercicios Anteriores	32,613.78	0.00	0.00	32,613.78
Sub Total Título		7,552,106.46	11,808,236.98	9,665,375.42	5,409,244.90

Registro Nacional de las Personas Naturales
BALANCE DE COMPROBACION
Del 1 de Enero al 31 de Marzo del 2024
(EN DOLARES)

10/04/2024
Pag. 7 de 10

Institucional

CODIGO	CONCEPTO	SALDO ANTERIOR	DEBE	HABER	SALDO ACUMULADO
8	Obligaciones Propias	4,611,968.39	4,274,437.06	3,909,091.47	4,246,622.80
81	Patrimonio Estatal	4,611,968.39	0.00	0.00	4,611,968.39
811	Patrimonio	4,611,968.39	0.00	0.00	4,611,968.39
81103	Patrimonio Instituciones Descentralizadas	(162,407.24)	0.00	0.00	(162,407.24)
81103001	Patrimonio Instituciones Descentralizadas	6,497.99	0.00	0.00	6,497.99
81103002	Patrimonio Institucional Ejercicio 1998	89,789.59	0.00	0.00	89,789.59
81103003	Patrimonio Institucional Ejercicio 1999	420,328.67	0.00	0.00	420,328.67
81103004	Patrimonio Institucional Ejercicio 2000	(250,367.16)	0.00	0.00	(250,367.16)
81103005	Patrimonio Institucional Ejercicio 2001	(80,108.30)	0.00	0.00	(80,108.30)
81103006	Patrimonio Institucional Ejercicio 2002	63,041.39	0.00	0.00	63,041.39
81103007	Patrimonio Institucional Ejercicio 2003	(240,944.46)	0.00	0.00	(240,944.46)
81103008	Patrimonio Institucional Ejercicio 2004	(170,644.96)	0.00	0.00	(170,644.96)
81107	Donaciones y Legados Bienes Corporales	5,738,531.06	0.00	0.00	5,738,531.06
81107001	Donaciones y Legados Bienes Corporales	5,738,531.06	0.00	0.00	5,738,531.06
81109	Resultado Ejercicios Anteriores	198,944.19	0.00	0.00	198,944.19
81109008	Resultado Ejercicio 2005	(269,168.52)	0.00	0.00	(269,168.52)
81109009	Resultado Ejercicio 2006	(582,392.95)	0.00	0.00	(582,392.95)
81109010	Resultado Ejercicio 2007	344,747.10	0.00	0.00	344,747.10
81109011	Resultado Ejercicio 2008	(121,386.79)	0.00	0.00	(121,386.79)
81109012	Resultado Ejercicio 2009	135,717.23	0.00	0.00	135,717.23
81109013	Resultado Ejercicio 2010	748,287.32	0.00	0.00	748,287.32
81109014	Resultado Ejercicio 2011	407,352.16	0.00	0.00	407,352.16
81109015	Resultado Ejercicio 2012	(793,171.72)	0.00	0.00	(793,171.72)
81109016	Resultado Ejercicio 2013	(3,708,588.19)	0.00	0.00	(3,708,588.19)
81109017	Resultado Ejercicio 2014	1,202,493.46	0.00	0.00	1,202,493.46
81109018	Resultado Ejercicio 2015	(1,907,274.88)	0.00	0.00	(1,907,274.88)
81109019	Resultado Ejercicio 2016	48,532.48	0.00	0.00	48,532.48
81109020	Resultado Ejercicio 2017	(364,493.83)	0.00	0.00	(364,493.83)
81109021	Resultado Ejercicio 2018	(127,792.04)	0.00	0.00	(127,792.04)
81109022	Resultado Ejercicio 2019	(307,697.60)	0.00	0.00	(307,697.60)
81109023	Resultado Ejercicio 2020	104,575.08	0.00	0.00	104,575.08
81109024	Resultado Ejercicio 2021	4,438,337.84	0.00	0.00	4,438,337.84
81109025	Resultado Ejercicio Año 2022	950,868.04	0.00	0.00	950,868.04
81111	Resultado Ejercicio Corriente	(1,163,099.62)	0.00	0.00	(1,163,099.62)
81111999	Resultado Ejercicio Corriente	(1,163,099.62)	0.00	0.00	(1,163,099.62)
83	Gastos de Gestión	0.00	4,274,437.06	0.00	4,274,437.06
833	Gastos en Personal	0.00	1,758,565.75	0.00	1,758,565.75
83301	Remuneraciones Personal Permanente	0.00	18,900.00	0.00	18,900.00
83301001	Sueldos	0.00	12,000.00	0.00	12,000.00
83301005	Dietas	0.00	6,600.00	0.00	6,600.00

Registro Nacional de las Personas Naturales
BALANCE DE COMPROBACION
Del 1 de Enero al 31 de Marzo del 2024
(EN DOLARES)

10/04/2024

Pag. 8 de 10

Institucional

CODIGO	CONCEPTO	SALDO ANTERIOR	DEBE	HABER	SALDO ACUMULADO
83301007	Beneficios Adicionales	0.00	300.00	0.00	300.00
83303	Remuneraciones Personal Eventual	0.00	1,536,476.49	0.00	1,536,476.49
83303001	Sueldos	0.00	1,414,085.96	0.00	1,414,085.96
83303006	Beneficios Adicionales	0.00	122,390.53	0.00	122,390.53
83307	Contrib. Patronales a Inst. de Seguridad Social Pública	0.00	77,595.22	0.00	77,595.22
83307001	Por Remuneraciones Permanentes	0.00	225.00	0.00	225.00
83307002	Por Remuneraciones Eventuales	0.00	77,370.22	0.00	77,370.22
83309	Contrib. Patronales a Inst de Seguridad Social Privadas	0.00	124,094.04	0.00	124,094.04
83309001	Por Remuneraciones Permanentes	0.00	1,050.00	0.00	1,050.00
83309002	Por Remuneraciones Eventuales	0.00	123,044.04	0.00	123,044.04
83311	Gastos de Representación	0.00	1,500.00	0.00	1,500.00
83311001	Por Prestación de Servicios en el País	0.00	1,500.00	0.00	1,500.00
834	Gastos en Bienes de Consumo y Servicios	0.00	2,430,847.36	0.00	2,430,847.36
83401	Productos Alimenticios, Agropecuarios y Forestales	0.00	3,539.99	0.00	3,539.99
83401001	Productos Alimenticios para Personas	0.00	3,443.09	0.00	3,443.09
83401003	Productos Agropecuarios y Forestales	0.00	96.90	0.00	96.90
83403	Productos Textiles y Vestuarios	0.00	223.46	0.00	223.46
83403001	Productos Textiles y Vestuarios	0.00	223.46	0.00	223.46
83405	Materiales de Oficina, Productos de Papel e Impresos	0.00	5,960.70	0.00	5,960.70
83405001	Productos de Papel y Cartón	0.00	4,900.34	0.00	4,900.34
83405002	Materiales de Oficina	0.00	1,060.36	0.00	1,060.36
83407	Productos de Cuero y Caucho	0.00	592.12	0.00	592.12
83407001	Productos de Cuero y Caucho	0.00	592.12	0.00	592.12
83409	Productos Químicos, Combustibles y Lubricantes	0.00	66,704.35	0.00	66,704.35
83409001	Productos Químicos	0.00	59,363.75	0.00	59,363.75
83409002	Productos Farmacéuticos y Medicinales	0.00	2,340.60	0.00	2,340.60
83409003	Combustibles y Lubricantes	0.00	5,000.00	0.00	5,000.00
83411	Minerales y Productos Derivados	0.00	490.31	0.00	490.31
83411001	Minerales no Metálicos y Productos Derivados	0.00	60.00	0.00	60.00
83411002	Minerales Metálicos y Productos Derivados	0.00	430.31	0.00	430.31
83413	Materiales de Uso o Consumo	0.00	73,621.42	0.00	73,621.42
83413001	Materiales e Instrumental de Laboratorios y Uso Médico	0.00	69.87	0.00	69.87
83413002	Materiales Informáticos	0.00	73,003.66	0.00	73,003.66
83413004	Materiales Eléctricos	0.00	547.89	0.00	547.89
83415	Bienes de Uso y Consumo Diverso	0.00	2,842.18	0.00	2,842.18
83415001	Herramientas, Repuestos y Accesorios	0.00	439.32	0.00	439.32
83415099	Bienes de Uso y Consumo Diversos	0.00	2,402.86	0.00	2,402.86
83417	Servicios Básicos	0.00	129,375.10	0.00	129,375.10
83417001	Servicios de Energía Eléctrica	0.00	19,182.61	0.00	19,182.61
83417002	Servicios de Agua	0.00	14,487.07	0.00	14,487.07

Registro Nacional de las Personas Naturales
BALANCE DE COMPROBACION
Del 1 de Enero al 31 de Marzo del 2024
(EN DOLARES)

10/04/2024
Pag. 9 de 10

Institucional

CODIGO	CONCEPTO	SALDO ANTERIOR	DEBE	HABER	SALDO ACUMULADO
83417003	Servicios de Telecomunicaciones	0.00	74,500.50	0.00	74,500.50
83417004	Servicios de Correos	0.00	21,204.92	0.00	21,204.92
83419	Mantenimiento y Reparación	0.00	198,902.28	0.00	198,902.28
83419001	Mantenimientos y Reparaciones de Bienes Muebles	0.00	187,068.81	0.00	187,068.81
83419002	Mantenimientos y Reparaciones de Vehículos	0.00	11,833.47	0.00	11,833.47
83421	Servicios Comerciales	0.00	1,624,118.43	0.00	1,624,118.43
83421001	Transportes, Fletes y Almacenamientos	0.00	55.00	0.00	55.00
83421003	Servicios de Vigilancia	0.00	8,391.60	0.00	8,391.60
83421004	Servicios de Limpiezas y Fumigaciones	0.00	12,254.96	0.00	12,254.96
83421007	Servicios de Alimentación	0.00	32.50	0.00	32.50
83421010	Impresiones, Publicaciones y Reproducciones	0.00	1,603,384.37	0.00	1,603,384.37
83423	Otros Servicios y Arrendamientos Diversos	0.00	128,974.77	0.00	128,974.77
83423099	Servicios Generales y Arrendamientos Diversos	0.00	128,974.77	0.00	128,974.77
83425	Arrendamientos y Derechos	0.00	128,377.88	0.00	128,377.88
83425001	De Bienes Muebles	0.00	10,503.20	0.00	10,503.20
83425002	De Bienes Inmuebles	0.00	117,874.68	0.00	117,874.68
83427	Pasajes y Viáticos	0.00	34,837.27	0.00	34,837.27
83427002	Pasajes al Exterior	0.00	18,467.77	0.00	18,467.77
83427003	Viáticos por Comisión Interna	0.00	5,659.50	0.00	5,659.50
83427004	Viáticos por Comisión Externa	0.00	10,710.00	0.00	10,710.00
83429	Servicios Técnicos y Profesionales	0.00	32,287.10	0.00	32,287.10
83429005	Servicios de Capacitación	0.00	32,287.10	0.00	32,287.10
835	Gastos en Bienes Capitalizables	0.00	2,810.94	0.00	2,810.94
83507	Maquinaria, Equipo y Mobiliario Diverso	0.00	2,298.35	0.00	2,298.35
83507001	Mobiliarios	0.00	1,274.85	0.00	1,274.85
83507002	Equipos Informáticos	0.00	558.00	0.00	558.00
83507003	Maquinarias y Equipos	0.00	465.50	0.00	465.50
83513	Gastos en Activos Intangibles	0.00	512.59	0.00	512.59
83513003	Derechos de Propiedad Intelectual	0.00	512.59	0.00	512.59
836	Gastos Financieros y Otros	0.00	67,273.01	0.00	67,273.01
83601	Primas y Gastos por Seguros y Comisiones Bancarias	0.00	61,834.56	0.00	61,834.56
83601001	Primas y Gastos de Seguros de Personas	0.00	51,891.51	0.00	51,891.51
83601002	Primas y Gastos de Seguros de Bienes	0.00	7,355.01	0.00	7,355.01
83601003	Comisiones y Gastos Bancarios	0.00	2,588.04	0.00	2,588.04
83603	Impuestos, Tasas y Derechos	0.00	5,438.45	0.00	5,438.45
83603099	Impuestos, Tasas y Derechos Diversos	0.00	5,438.45	0.00	5,438.45
837	Gastos en Transferencias Otorgadas	0.00	14,940.00	0.00	14,940.00
83705	Transferencias Corrientes al Sector Público	0.00	14,940.00	0.00	14,940.00
83705825	Ministerio de Hacienda	0.00	14,940.00	0.00	14,940.00
85	Ingresos de Gestión	0.00	0.00	3,909,091.47	3,909,091.47

Registro Nacional de las Personas Naturales
BALANCE DE COMPROBACION
Del 1 de Enero al 31 de Marzo del 2024
(EN DOLARES)

Institucional

CODIGO	CONCEPTO	SALDO ANTERIOR	DEBE	HABER	SALDO ACUMULADO
856	Ingresos por Transferencias Corrientes Recibidas	0.00	0.00	1,395,009.23	1,395,009.23
85605	Transferencias Corrientes del Sector Público	0.00	0.00	1,395,009.23	1,395,009.23
85605945	Ministerio de Justicia y Seguridad Publica	0.00	0.00	1,395,009.23	1,395,009.23
858	Ingresos por Ventas de Bienes y Servicios	0.00	0.00	2,511,647.63	2,511,647.63
85801	Tasas de Servicios Públicos	0.00	0.00	2,456,321.28	2,456,321.28
85801005	Por Servicios de Certificación o Visado de Documentos	0.00	0.00	50,427.00	50,427.00
85801006	Por Expedición de Documentos de Identificación	0.00	0.00	2,239,072.67	2,239,072.67
85801099	Tasas Diversas	0.00	0.00	166,821.61	166,821.61
85807	Venta de Servicios Públicos	0.00	0.00	55,326.35	55,326.35
85807099	Servicios Diversos	0.00	0.00	55,326.35	55,326.35
859	Ingresos por Actualizaciones y Ajustes	0.00	0.00	2,434.61	2,434.61
85955	Ajustes de Ejercicios Anteriores	0.00	0.00	2,434.61	2,434.61
85955001	Ajustes de Ejercicios Anteriores	0.00	0.00	2,434.61	2,434.61
Sub Total Título		4,611,968.39	4,274,437.06	3,909,091.47	4,246,622.80
Total		0.00	30,179,413.54	30,179,413.54	(0.00)

Las Firmas del presente Estado Financiero son:

Licda. Argentina Lucia Miranda Escobar (Directora Financiera)

Lic. Ernesto Alexander Villanueva Reyes (Contador Institucional)






Registro Nacional de las Personas Naturales
ESTADO DE FLUJOS DE EFECTIVO
Del 1 de Enero al 31 de Marzo del 2024
(EN DOLARES)

10/04/2024

Pag. 1 de 1


Institucional


ESTRUCTURA	CORRIENTE	ANTERIOR
DISPONIBILIDADES INICIALES	2,077,930.43	982,223.16
DISPONIBILIDADES INICIALES	2,077,930.43	982,223.16
RESULTADO OPERACIONAL NETO	(958,700.37)	148,046.45
FUENTES DE ACTIVIDADES OPERACIONALES	5,391,929.39	4,782,716.02
USOS DE ACTIVIDADES OPERACIONALES	6,350,629.76	4,930,762.47
RESULTADO NO OPERACIONAL NETO	13,539.46	375,119.97
FUENTES DE ACTIVIDADES NO OPERACIONALES	31,019.84	0.00
FUENTES DE ACTIVIDADES NO OPERACIONALES	0.00	446,859.96
USOS DE ACTIVIDADES NO OPERACIONALES	17,480.38	71,739.99
DISPONIBILIDAD FINAL	1,132,769.52	1,209,296.68

Las Firmas del presente Estado Financiero son:

Licda. Argentina Lucia Miranda Escobar (Directora Financiera)

Lic. Ernesto Alexander Villanueva Reyes (Contador Institucional)

F. 
JEFE UFI




CONTADOR



Registro Nacional de las Personas Naturales
FLUJOS DE EFECTIVO-COMPOSICION-
 Del 1 de Enero al 31 de Marzo del 2024
 (EN DOLARES)

10/04/2024

Pag. 1 de 1

Institucional



FUENTES	CORRIENTE	ANTERIOR	USOS	CORRIENTE	ANTERIOR
ACTIVIDADES OPERACIONALES	5,391,929.39	4,782,716.02	ACTIVIDADES OPERACIONALES	6,350,629.76	4,930,762.47
D.M. x Tasas y Derechos	1,180,390.77	124,196.14	A. M. x Remuneraciones	1,600,806.44	1,650,548.10
D.M. x Venta de Bienes y Servicios	55,326.35	0.00	A.M. x Adquisiciones de Bienes y Servicios	565,894.10	166,253.83
D.M. x Transferencias Corrientes Recibidas	987,310.68	756,102.34	A.M. x Gastos Financieros y Otros	64,202.17	63,715.57
D.M. x Operaciones de Ejercicios Anteriores	3,168,901.59	3,902,417.54	A.M. x Transferencias Corrientes Otorgadas	14,940.00	0.00
ACTIVIDADES NO OPERACIONALES	31,019.84	446,859.96	A.M. x Inversiones en Activos Fijos	2,810.94	1,454.59
Anticipos a Empleados	19,532.51	18,503.71	A.M. x Operaciones de Ejercicios Anteriores	4,101,976.11	3,048,790.38
Depósitos Ajenos	10,247.60	388,947.72	ACTIVIDADES NO OPERACIONALES	17,480.38	71,739.99
Anticipo de Impuesto Retenido IVA	1,239.73	39,408.53	Anticipos a Empleados	11,709.00	18,794.42
DISMINUCION NETA DE DISPONIBILIDADES	945,160.91		Depósitos Ajenos	4,531.65	17,004.49
- TOTAL FUENTES -	6,368,110.14	5,229,575.98	Anticipo de Impuesto Retenido IVA	1,239.73	35,941.08
			AUMENTO NETO DE DISPONIBILIDADES		
			- TOTAL USOS -	6,368,110.14	5,229,575.98




Las Firmas del presente Estado Financiero son:

Licda. Argentina Lucia Miranda Escobar (Directora Financiera)


Lic. Ernesto Alexander Villanueva Reyes (Contador Institucional)






Registro Nacional de las Personas Naturales
ESTADO DE SITUACION FINANCIERA Comparativo Anual
 al 31 de Marzo del 2024
 (EN DOLARES)


Institucional

Activos	Corriente	Anterior
INVERSIONES FINANCIERAS	1,199,886.67	336,474.91
Inversiones Intangibles	1,199,886.67	336,474.91
Derechos de Propiedad Intangible	1,857,888.20	774,036.72
Amortizaciones Acumuladas	-658,001.53	-437,561.81
INVERSIONES EN BIENES DE USO	2,882,082.55	1,811,976.93
Bienes Depreciables	2,881,257.41	1,811,151.79
Equipos Médicos y de Laboratorios	1,977.50	1,977.50
Equipo de Transporte, Tracción y Elevación	800,678.40	750,781.20
Maquinaria, Equipo y Mobiliario Diverso	4,604,433.66	3,258,783.20
Depreciación Acumulada	-2,525,832.15	-2,200,390.11
Bienes no Depreciables	825.14	825.14
Obras de Arte, Libros y Colecciones	825.14	825.14
INVERSIONES EN PROYECTOS Y PROGRAMAS	.00	.00
TOTAL ACTIVOS	9,655,867.70	11,069,275.36

F. 
 JEFE UFI



F. 
 CONTADOR



Registro Nacional de las Personas Naturales
ESTADO DE SITUACION FINANCIERA Comparativo Anual
al 31 de Marzo del 2024
(EN DOLARES)

10/04/2024
Pag. 1 de 2

Institucional

Activos	Corriente	Anterior
ACTIVOS CORRIENTES		
FONDOS	4,553,584.65	4,971,222.46
Disponibilidades	1,132,769.52	1,209,296.68
Bancos Comerciales M/D	1,107,966.66	1,177,987.33
Fondos Depósitos en Tesoro Público	24,802.86	31,309.35
Anticipos de Fondos	22,055.32	15,265.19
Anticipos a Empleados	22,055.32	15,265.19
Deudores Monetarios	3,398,759.81	3,746,660.59
D.M. x Tasas y Derechos	1,275,930.51	3,084,690.62
D.M. x Venta de Bienes y Servicios	.00	71.00
D.M. x Transferencias Corrientes Recibidas	407,698.55	660,642.05
D.M. x Transferencias de Capital Recibidas	.00	1,256.92
D.M. x Operaciones de Ejercicios Anteriores	1,715,130.75	.00
INVERSIONES FINANCIERAS	809,477.79	3,766,108.43
Deudores Financieros	803,807.79	3,760,438.43
Deudores por Reintegros	10,000.00	5,000.00
Deudores Monetarios por Percibir	793,807.79	3,755,438.43
Bienes y Servicios Pagados por Anticipado	5,670.00	5,670.00
Arrendamientos y Derechos Pagados por Anticipado	5,670.00	5,670.00
INVERSIONES EN EXISTENCIAS	210,836.04	183,492.63
Existencias Institucionales	210,836.04	183,492.63
Productos Alimenticios Agropecuarios y Forestales	1,370.92	-101.68
Productos Textiles y Vestuarios	1,107.53	1,220.33
Materiales de Oficina, Productos de Papel e Impresos	22,617.22	20,104.49
Productos de Cuero y Caucho	502.45	1,469.33
Productos Químicos, Combustibles y Lubricantes	94,104.21	41,595.10
Minerales y Productos Derivados	1,060.99	1,486.16
Materiales de Uso o Consumo	79,733.20	111,302.75
Bienes de Uso y Consumo Diversos	10,339.52	6,416.15
ACTIVOS NO CORRIENTES		
FONDOS	.00	.00

Pasivos	Corriente	Anterior
PASIVOS CORRIENTES		
DEUDA CORRIENTE	3,379,753.89	2,342,667.36
Depósitos de Terceros	74,060.95	428,472.12
Depósitos Ajenos	64,806.66	403,940.86
Anticipo de Impuesto Retenido IVA	9,254.29	24,531.26
Acreedores Monetarios	3,305,692.94	1,914,195.24
A. M. x Remuneraciones	157,759.31	160,344.90
A.M. x Adquisiciones de Bienes y Servicios	1,795,003.06	1,747,403.98
A.M. x Gastos Financieros y Otros	3,070.84	3,904.54
A.M. x Inversiones en Activos Fijos	.00	2,541.82
A.M. x Operaciones de Ejercicios Anteriores	1,349,859.73	.00
FINANCIAMIENTO DE TERCEROS	2,029,491.01	1,990,393.98
Acreedores Financieros	2,029,491.01	1,990,393.98
Provisiones por Acreedores Monetarios	200,000.00	.00
Acreedores Monetarios por Pagar	1,829,491.01	1,990,393.98
PASIVOS NO CORRIENTES		
FINANCIAMIENTO DE TERCEROS	.00	.00
PATRIMONIO ESTATAL	4,611,968.39	5,775,068.01
Patrimonio	4,611,968.39	5,775,068.01
Resultado del Ejercicio	-365,345.59	961,146.01
SUB TOTAL	10,021,213.29	10,108,129.35
TOTAL PASIVOS	9,655,867.70	11,069,275.36

ESTADO DE SITUACION FINANCIERA

al 31 de Marzo del 2024

(EN DOLARES)

Institucional

ACTIVOS	Parcial	Total
ACTIVOS CORRIENTES		
FONDOS		4,553,584.65
Disponibilidades	1,132,769.52	1,209,296.68
Bancos Comerciales M/D	1,107,966.66	1,177,987.33
Banco Comerciales M	1,107,966.66	1,177,987.33
Fondos Depósitos en Tesoro Público	24,802.86	31,309.35
Fondos Depósitos en Tesoro Publico	24,802.86	31,309.35
Anticipos de Fondos	22,055.32	15,265.19
Anticipos a Empleados	22,055.32	15,265.19
Anticipos a Empleados	22,055.32	15,265.19
Deudores Monetarios	3,398,759.81	3,746,660.59
D.M. x Tasas y Derechos	1,275,930.51	3,084,690.62
D.M. x Tasas y Derechos	1,275,930.51	3,084,690.62
D.M. x Transferencias Corrientes Recibidas	407,698.55	660,642.05
Ministerio de Justicia y Seguridad Pública	407,698.55	660,642.05
D.M. x Operaciones de Ejercicios Anteriores	1,715,130.75	
D.M. x Operaciones de Ejercicios Anteriores	1,715,130.75	
INVERSIONES FINANCIERAS		809,477.79
Deudores Financieros	803,807.79	3,760,438.43
Deudores por Reintegros	10,000.00	5,000.00
Deudores por Reintegros	10,000.00	5,000.00
Deudores Monetarios por Percibir	793,807.79	3,755,438.43
DMP x Tribunal Supremo Electoral	1.02	1,491,590.30
DMP x D.M. x Tasas y Derechos	271,390.46	
DMP x Ministerio de Justicia y Seguridad Pública	519,737.80	
DMP x D.M. x Venta de Bienes y Servicios	1,518.23	1,518.23
DMP x D.M. x Venta de Bienes y Servicios	940.23	940.23
DMP x D.M. x Operaciones de Ejercicios Anteriores	174.36	174.36
DMP x D.M. x Transferencias Corrientes Recibidas	45.67	45.67

Registro Nacional de las Personas Naturales
ESTADO DE SITUACION FINANCIERA
 al 31 de Marzo del 2024
 (EN DOLARES)

10/04/2024
 Pag. 2 de 7

Institucional

ACTIVOS	Parcial	Total
DMP x D.M. x Venta de Bienes y Servicios	0.02	0.02
Bienes y Servicios Pagados por Anticipado	5,670.00	5,670.00
Arrendamientos y Derechos Pagados por Anticipado	5,670.00	5,670.00
De Bienes Inmuebles	5,670.00	5,670.00
INVERSIONES EN EXISTENCIAS		210,836.04
Existencias Institucionales	210,836.04	183,492.63
Productos Alimenticios Agropecuarios y Forestales	1,370.92	-101.68
Productos Alimenticios para Personas	1,362.52	-110.08
Productos Agropecuarios y Forestales	8.40	8.40
Productos Textiles y Vestuarios	1,107.53	1,220.33
Productos Textiles y Vestuarios	1,107.53	1,220.33
Materiales de Oficina, Productos de Papel e Impresos	22,617.22	20,104.49
Productos de Papel y Cartón	17,346.41	13,949.74
Materiales de Oficina	5,270.81	6,154.75
Productos de Cuero y Caucho	502.45	1,469.33
Productos de Cuero y Caucho	502.45	1,469.33
Productos Químicos, Combustibles y Lubricantes	94,104.21	41,595.10
Productos Químicos	55,772.99	13,354.01
Productos Farmacéuticos y Medicinales	3,331.22	3,241.09
Combustibles y Lubricantes	35,000.00	25,000.00
Minerales y Productos Derivados	1,060.99	1,486.16
Minerales no Metálicos y Productos Derivados	27.32	27.32
Minerales Metálicos y Productos Derivados	1,033.67	1,458.84
Materiales de Uso o Consumo	79,733.20	111,302.75
Materiales e Instrumental de Laboratorios y Uso Médico	9,699.81	9,719.35
Materiales Informáticos	63,533.65	96,567.81
Materiales Eléctricos	6,499.74	5,015.59
Bienes de Uso y Consumo Diversos	10,339.52	6,416.15
Herramientas, Repuestos y Accesorios	64.64	-36.28

ESTADO DE SITUACION FINANCIERA

al 31 de Marzo del 2024
(EN DOLARES)

Institucional

ACTIVOS	Parcial	Total
Bienes de Uso y Consumo Diversos	10,274.88	6,452.43
ACTIVOS NO CORRIENTES		
FONDOS		
INVERSIONES FINANCIERAS		1,199,886.67
Inversiones Intangibles	1,199,886.67	336,474.91
Derechos de Propiedad Intangible	1,857,888.20	774,036.72
Derechos de Propiedad Intelectual	1,857,888.20	774,036.72
Amortizaciones Acumuladas	-658,001.53	-437,561.81
Amortizaciones Acumuladas	-658,001.53	-437,561.81
INVERSIONES EN BIENES DE USO		2,882,082.55
Bienes Depreciables	2,881,257.41	1,811,151.79
Equipos Médicos y de Laboratorios	1,977.50	1,977.50
Equipos Médicos y de Laboratorios	1,977.50	1,977.50
Equipo de Transporte, Tracción y Elevación	800,678.40	750,781.20
Vehículos de Transporte	800,678.40	750,781.20
Maquinaria, Equipo y Mobiliario Diverso	4,604,433.66	3,258,783.20
Mobiliarios	378,602.67	367,830.93
Maquinarias y Equipos	1,029,721.81	733,732.95
Equipos Informáticos	3,177,697.22	2,138,807.36
Herramientas y Repuestos Principales	4,285.94	4,285.94
Bienes Muebles Diversos	14,126.02	14,126.02
Depreciación Acumulada	-2,525,832.15	-2,200,390.11
Equipo de Transporte, Tracción y Elevación	-515,079.35	-473,435.62
Maquinaria, Equipo y Mobiliario Diverso	-2,010,752.80	-1,726,954.49
Bienes no Depreciables	825.14	825.14
Obras de Arte, Libros y Colecciones	825.14	825.14
Libros y Colecciones	825.14	825.14
INVERSIONES EN PROYECTOS Y PROGRAMAS		
TOTAL ACTIVOS		9,655,867.70

ESTADO DE SITUACION FINANCIERA

al 31 de Marzo del 2024

(EN DOLARES)

Institucional

PASIVOS	Parcial	Total
PASIVOS CORRIENTES		
DEUDA CORRIENTE		3,379,753.89
Depósitos de Terceros	74,060.95	428,472.12
Depósitos Ajenos	64,806.66	403,940.86
Depósitos Ajenos	57,068.89	389,582.72
Rendimientos en Cuentas Corrientes	727.08	840.96
Embargos Judiciales	7,010.69	13,517.18
Anticipo de Impuesto Retenido IVA	9,254.29	24,531.26
Tesoro Publico (DGT)	9,254.29	24,531.26
Acreeedores Monetarios	3,305,692.94	1,914,195.24
A. M. x Remuneraciones	157,759.31	160,344.90
Remuneraciones	217.62	17,713.17
Afp Confia	41,208.90	43,344.76
Afp Crecer	34,877.84	35,722.28
Banco Agricola	368.64	1,062.08
RNPN Embargos Judiciales	918.18	
Juzgado de Familia	60.00	
Procuraduria General de La Republica	120.00	
Instituto Salvadoreño del Seguro Social (ISSS)	36,006.89	36,994.07
Tesoro Público (DGT)	43,981.24	24,560.18
A.M. x Adquisiciones de Bienes y Servicios	1,795,003.06	1,747,403.98
Adquisiciones de Bienes y Servicios	1,777,265.00	1,733,298.72
Instituto de Provision Social de la Fuerza Armada (IPSFA)	4,144.00	
Tesoro Público (DGT)	13,594.06	14,105.26
A.M. x Gastos Financieros y Otros	3,070.84	3,904.54
Gastos Financieros y Otros	2,982.36	3,843.45
Tesoro Público (DGT)	88.48	61.09
A.M. x Operaciones de Ejercicios Anteriores	1,349,859.73	
Operaciones de Ejercicios Anteriores	1,349,859.73	

ESTADO DE SITUACION FINANCIERA

al 31 de Marzo del 2024

(EN DOLARES)

Institucional

PASIVOS	Parcial	Total
FINANCIAMIENTO DE TERCEROS		2,029,491.01
Acreeedores Financieros	2,029,491.01	1,990,393.98
Provisiones por Acreeedores Monetarios	200,000.00	
Provisiones por Acreeedores Monetarios	200,000.00	
Acreeedores Monetarios por Pagar	1,829,491.01	1,990,393.98
AMP X A.M. x Operaciones de Ejercicios Anteriores	23,708.64	23,708.64
AMP X A. M. x Remuneraciones	1,651.90	1,651.90
AMP X A.M. x Operaciones de Ejercicios Anteriores	55,815.33	57,691.97
AMP X A.M. x Operaciones de Ejercicios Anteriores	49,269.35	72,347.59
AMP X A.M. x Operaciones de Ejercicios Anteriores	34,179.67	34,140.67
AMP X A.M. x Operaciones de Ejercicios Anteriores	12,614.20	12,614.20
AMP X A.M. x Operaciones de Ejercicios Anteriores	4,166.56	4,166.56
AMP X A. M. x Remuneraciones	0.06	0.06
AMP X A.M. x Operaciones de Ejercicios Anteriores	54,184.34	54,184.34
Acreeedores Monetarios por Pagar	1,489,243.70	1,625,230.79
AMP X A.M. x Operaciones de Ejercicios Anteriores	35,598.71	35,598.71
AMP X A.M. x Operaciones de Ejercicios Anteriores	36,444.77	36,444.77
AMP X A.M. x Operaciones de Ejercicios Anteriores	32,613.78	32,613.78
PASIVOS NO CORRIENTES		
FINANCIAMIENTO DE TERCEROS		
PATRIMONIO ESTATAL		4,246,622.80
Patrimonio	4,611,968.39	5,775,068.01
Patrimonio Instituciones Descentralizadas	6,497.99	
Patrimonio Institucional Ejercicio 1998	89,789.59	
Patrimonio Institucional Ejercicio 1999	420,328.67	
Patrimonio Institucional Ejercicio 2000	-250,367.16	
Patrimonio Institucional Ejercicio 2001	-80,108.30	
Patrimonio Institucional Ejercicio 2002	63,041.39	
Patrimonio Institucional Ejercicio 2003	-240,944.46	

ESTADO DE SITUACION FINANCIERA

al 31 de Marzo del 2024

(EN DOLARES)

Institucional

PASIVOS	Parcial	Total
Patrimonio Institucional Ejercicio 2004	-170,644.96	
Donaciones y Legados Bienes Corporales	5,738,531.06	
Resultado Ejercicio 2005	-269,168.52	
Resultado Ejercicio 2006	-582,392.95	
Resultado Ejercicio 2007	344,747.10	
Resultado Ejercicio 2008	-121,386.79	
Resultado Ejercicio 2009	135,717.23	
Resultado Ejercicio 2010	748,287.32	
Resultado Ejercicio 2011	407,352.16	
Resultado Ejercicio 2012	-793,171.72	
Resultado Ejercicio 2013	-3,708,588.19	
Resultado Ejercicio 2014	1,202,493.46	
Resultado Ejercicio 2015	-1,907,274.88	
Resultado Ejercicio 2016	48,532.48	
Resultado Ejercicio 2017	-364,493.83	
Resultado Ejercicio 2018	-127,792.04	
Resultado Ejercicio 2019	-307,697.60	
Resultado Ejercicio 2020	104,575.08	
Resultado Ejercicio 2021	4,438,337.84	
Resultado Ejercicio Año 2022	950,868.04	
Resultado Ejercicio Corriente	-1,163,099.62	
Resultado del Ejercicio	-365,345.59	961,146.01


ESTADO DE SITUACION FINANCIERA

al 31 de Marzo del 2024


(EN DOLARES)

Institucional

PASIVOS	Parcial	Total
TOTAL PASIVOS		20,725,143.06

F. 
JEFE UFI



F. 
CONTADOR INSTITUCIONAL



Las Firmas del presente Estado Financiero son:

Licda. Argentina Lucia Miranda Escobar (Directora Financiera)

Lic. Ernesto Alexander Villanueva Reyes (Contador Institucional)

Registro Nacional de las Personas Naturales
ESTADO DE RENDIMIENTO FINANCIERO Comparativo Anual
Del 1 de Enero al 31 de Marzo del 2024
(EN DOLARES)

10/04/2024

Pag. 1 de 3

Institucional

GASTOS DE GESTION	CORRIENTE	ANTERIOR	INGRESOS DE GESTION	CORRIENTE	ANTERIOR
Gastos en Personal	1,758,565.75	1,810,893.00	Ingresos por Transferencias Corrientes Recibidas	1,395,009.23	1,416,744.39
Remuneraciones Personal Permanente	18,900.00	19,000.00	Transferencias Corrientes del Sector Público	1,395,009.23	1,416,744.39
Sueldos	12,000.00	12,000.00	Ministerio de Justicia y Seguridad Pública	1,395,009.23	1,416,744.39
Dietas	6,600.00	6,800.00	Ingresos por Transferencias de Capital Recibidas	0.00	1,256.92
Beneficios Adicionales	300.00	200.00	Transferencias de Capital del Sector Público	0.00	1,256.92
Remuneraciones Personal Eventual	1,536,476.49	1,566,737.74	Ministerio de Justicia y Seguridad Pública	0.00	1,256.92
Sueldos	1,414,085.96	1,479,525.59	Ingresos por Ventas de Bienes y Servicios	2,511,647.63	3,208,957.76
Beneficios Adicionales	122,390.53	87,212.15	Tasas de Servicios Públicos	2,456,321.28	3,208,886.76
Contrib. Patronales a Inst. de Seguridad Social Pública	77,595.22	80,534.39	Por Servicios de Certificación o Visado de Documentos	50,427.00	35,552.00
Por Remuneraciones Permanentes	225.00	225.00	Por Expedición de Documentos de Identificación	2,239,072.67	3,084,690.62
Por Remuneraciones Eventuales	77,370.22	80,309.39	Tasas Diversas	166,821.61	88,644.14
Contrib. Patronales a Inst de Seguridad Social Privadas	124,094.04	128,270.13	Venta de Servicios Públicos	55,326.35	71.00
Por Remuneraciones Permanentes	1,050.00	1,050.00	Servicios Diversos	55,326.35	71.00
Por Remuneraciones Eventuales	123,044.04	127,220.13	Ingresos por Actualizaciones y Ajustes	2,434.61	159,724.18
Gastos de Representación	1,500.00	1,500.00	Ajustes de Ejercicios Anteriores	2,434.61	159,724.18
Por Prestación de Servicios en el País	1,500.00	1,500.00	Ajustes de Ejercicios Anteriores	2,434.61	159,724.18
Indemnizaciones	0.00	14,850.74	SUB TOTAL INGRESOS	3,909,091.47	4,786,683.25
Al Personal de Servicios Eventuales	0.00	14,850.74	RESULTADO DEL EJERCICIO	365,345.59	0.00
Gastos en Bienes de Consumo y Servicios	2,430,847.36	1,945,069.54	TOTAL DE INGRESOS DE GESTION	4,274,437.06	4,786,683.25
Productos Alimenticios, Agropecuarios y Forestales	3,539.99	4,265.03			
Productos Alimenticios para Personas	3,443.09	4,174.67			
Productos Agropecuarios y Forestales	96.90	90.36			
Productos Textiles y Vestuarios	223.46	1,197.43			
Productos Textiles y Vestuarios	223.46	1,197.43			
Materiales de Oficina, Productos de Papel e Impresos	5,960.70	5,888.16			
Productos de Papel y Cartón	4,900.34	4,835.85			
Materiales de Oficina	1,060.36	1,052.31			
Productos de Cuero y Caucho	592.12	149.15			
Productos de Cuero y Caucho	592.12	149.15			
Productos Químicos, Combustibles y Lubricantes	66,704.35	18,413.83			
Productos Químicos	59,363.75	2,854.58			
Productos Farmacéuticos y Medicinales	2,340.60	559.25			
Combustibles y Lubricantes	5,000.00	15,000.00			
Minerales y Productos Derivados	490.31	720.83			
Minerales no Metálicos y Productos Derivados	60.00	282.92			
Minerales Metálicos y Productos Derivados	430.31	437.91			

Registro Nacional de las Personas Naturales
ESTADO DE RENDIMIENTO FINANCIERO Comparativo Anual
 Del 1 de Enero al 31 de Marzo del 2024
 (EN DOLARES)

10/04/2024

Pag. 2 de 3


Institucional

GASTOS DE GESTION	CORRIENTE	ANTERIOR
Materiales de Uso o Consumo	73,621.42	5,942.06
Materiales e Instrumental de Laboratorios y Uso Médico	69.87	1,059.84
Materiales Informáticos	73,003.66	2,332.70
Materiales Eléctricos	547.89	2,549.52
Bienes de Uso y Consumo Diverso	2,842.18	11,331.47
Herramientas, Repuestos y Accesorios	439.32	349.20
Bienes de Uso y Consumo Diversos	2,402.86	10,982.27
Servicios Básicos	129,375.10	127,536.84
Servicios de Energía Eléctrica	19,182.61	22,250.77
Servicios de Agua	14,487.07	13,324.50
Servicios de Telecomunicaciones	74,500.50	70,394.56
Servicios de Correos	21,204.92	21,567.01
Mantenimiento y Reparación	198,902.28	5,715.07
Mantenimientos y Reparaciones de Bienes Muebles	187,068.81	1,088.04
Mantenimientos y Reparaciones de Vehículos	11,833.47	4,627.03
Servicios Comerciales	1,624,118.43	1,578,560.61
Transportes, Fletes y Almacenamientos	55.00	40.00
Servicios de Publicidad	0.00	220.59
Servicios de Vigilancia	8,391.60	9,333.80
Servicios de Limpiezas y Fumigaciones	12,254.96	13,630.06
Servicios de Alimentación	32.50	694.02
Impresiones, Publicaciones y Reproducciones	1,603,384.37	1,554,642.14
Otros Servicios y Arrendamientos Diversos	128,974.77	3,325.43
Atenciones Oficiales	0.00	116.54
Servicios Generales y Arrendamientos Diversos	128,974.77	3,208.89
Arrendamientos y Derechos	128,377.88	129,630.06
De Bienes Muebles	10,503.20	9,919.70
De Bienes Inmuebles	117,874.68	119,710.36
Pasajes y Viáticos	34,837.27	52,393.57
Pasajes al Exterior	18,467.77	28,680.57
Viáticos por Comisión Interna	5,659.50	5,048.00
Viáticos por Comisión Externa	10,710.00	18,665.00
Servicios Técnicos y Profesionales	32,287.10	0.00
Servicios de Capacitación	32,287.10	0.00
Gastos en Bienes Capitalizables	2,810.94	1,954.59
Maquinaria, Equipo y Mobiliario Diverso	2,298.35	1,954.59
Mobiliarios	1,274.85	402.00


Registro Nacional de las Personas Naturales
ESTADO DE RENDIMIENTO FINANCIERO Comparativo Anual
 Del 1 de Enero al 31 de Marzo del 2024
 (EN DOLARES)

Institucional

GASTOS DE GESTION	CORRIENTE	ANTERIOR
Equipos Informáticos	558.00	1,027.66
Maquinarias y Equipos	465.50	524.93
Gastos en Activos Intangibles	512.59	0.00
Derechos de Propiedad Intelectual	512.59	0.00
Gastos Financieros y Otros	67,273.01	67,620.11
Primas y Gastos por Seguros y Comisiones Bancarias	61,834.56	62,152.80
Primas y Gastos de Seguros de Personas	51,891.51	52,601.15
Primas y Gastos de Seguros de Bienes	7,355.01	3,304.98
Comisiones y Gastos Bancarios	2,588.04	6,246.67
Impuestos, Tasas y Derechos	5,438.45	5,467.31
Impuestos, Tasas y Derechos Diversos	5,438.45	5,467.31
Gastos en Transferencias Otorgadas	14,940.00	0.00
Transferencias Corrientes al Sector Público	14,940.00	0.00
Ministerio de Hacienda	14,940.00	0.00
SUB TOTAL GASTOS	4,274,437.06	3,825,537.24
RESULTADO DEL EJERCICIO	0.00	961,146.01
TOTAL DE GASTOS DE GESTION	4,274,437.06	4,786,683.25

F. 
 JEFE UFI



F. 
 CONTADOR
 UNIDAD DE CONTABILIDAD
 -JEFATURA-



REGISTRO NACIONAL DE LAS PERSONAS NATURALES
EJECUCION PRESUPUESTARIA DE EGRESOS

Reporte Acumulado Del 1 de Enero al 31 de Marzo del 2024
(EN DOLARES)

Institucional

CODIGO	CONCEPTO	CREDITO PRESUPUESTARIO	DEVENGADO	SALDO PRESUPUESTARIO
51	Remuneraciones	8,876,380.00	1,758,565.75	7,117,814.25
511	Remuneraciones Permanentes	107,450.00	18,900.00	88,550.00
51101	Sueldos	48,000.00	12,000.00	36,000.00
51103	Aguinaldos	550.00	0.00	550.00
51105	Dietas	57,600.00	6,600.00	51,000.00
51107	Beneficios Adicionales	1,300.00	300.00	1,000.00
512	Remuneraciones Eventuales	7,778,968.87	1,536,476.49	6,242,492.38
51201	Sueldos	6,885,181.66	1,414,085.96	5,471,095.70
51203	Aguinaldos	270,425.00	0.00	270,425.00
51207	Beneficios Adicionales	623,362.21	122,390.53	500,971.68
514	Contribuciones Patronales a Inst de Seg Social Públicas	376,050.00	77,595.22	298,454.78
51401	Por Remuneraciones Permanentes	900.00	225.00	675.00
51402	Por Remuneraciones Eventuales	375,150.00	77,370.22	297,779.78
515	Contribuciones Patronales a Inst de Seg Social Privadas	607,911.13	124,094.04	483,817.09
51501	Por Remuneraciones Permanentes	4,200.00	1,050.00	3,150.00
51502	Por Remuneraciones Eventuales	603,711.13	123,044.04	480,667.09
516	Gastos de Representación	6,000.00	1,500.00	4,500.00
51601	Por Prestación de Servicios en el País	6,000.00	1,500.00	4,500.00
54	Adquisiciones de Bienes y Servicios	11,364,430.92	2,360,897.16	9,003,533.76
541	Bienes de Uso y Consumo	828,650.70	84,024.33	744,626.37
54101	Productos Alimenticios para Personas	27,700.98	2,455.90	25,245.08
54103	Productos Agropecuarios y Forestales	96.90	96.90	0.00
54104	Productos Textiles y Vestuarios	94,206.82	57.82	94,149.00
54105	Productos de Papel y Cartón	36,657.35	0.00	36,657.35
54106	Productos de Cuero y Caucho	971.10	0.00	971.10
54107	Productos Químicos	203,699.14	57,517.05	146,182.09
54108	Productos Farmacéuticos y Medicinales	6,000.00	0.00	6,000.00
54110	Combustibles y Lubricantes	55,500.00	0.00	55,500.00
54111	Minerales no Metálicos y Productos Derivados	60.00	60.00	0.00
54112	Minerales Metálicos y Productos Derivados	1,679.00	325.50	1,353.50
54113	Materiales e Instrumental de Laboratorios y uso Médico	2,460.00	0.00	2,460.00
54114	Materiales de Oficina	14,667.29	94.94	14,572.35
54115	Materiales Informáticos	130,573.82	22,767.30	107,806.52
54116	Libros , Textos, Utiles de Enseñanza y Publicaciones	339.00	0.00	339.00
54118	Herramientas, Repuestos y Accesorios	1,042.05	72.80	969.25
54119	Materiales Eléctricos	3,697.75	50.00	3,647.75
54199	Bienes de Uso y Consumo Diversos	249,299.50	526.12	248,773.38

REGISTRO NACIONAL DE LAS PERSONAS NATURALES

EJECUCION PRESUPUESTARIA DE EGRESOS

Reporte Acumulado Del 1 de Enero al 31 de Marzo del 2024
(EN DOLARES)

Institucional

CODIGO	CONCEPTO	CREDITO PRESUPUESTARIO	DEVENGADO	SALDO PRESUPUESTARIO
542	Servicios Básicos	855,907.30	129,375.10	726,532.20
54201	Servicios de Energía Eléctrica	124,205.90	19,182.61	105,023.29
54202	Servicios de Agua	65,082.28	14,487.07	50,595.21
54203	Servicios de Telecomunicaciones	523,000.00	74,500.50	448,499.50
54204	Servicios de Correos	143,619.12	21,204.92	122,414.20
543	Servicios Generales y Arrendamientos	9,366,085.31	2,080,373.36	7,285,711.95
54301	Mantenimientos y Reparaciones de Bienes Muebles	645,170.41	187,068.81	458,101.60
54302	Mantenimientos y Reparaciones de Vehículos	65,000.00	11,833.47	53,166.53
54304	Transportes, Fletes y Almacenamientos	600.00	55.00	545.00
54305	Servicios de Publicidad	160,500.00	0.00	160,500.00
54306	Servicios de Vigilancia	60,000.00	8,391.60	51,608.40
54307	Servicios de Limpiezas y Fumigaciones	82,000.00	12,254.96	69,745.04
54310	Servicios de Alimentación	8,662.92	32.50	8,630.42
54313	Impresiones, Publicaciones y Reproducciones	6,858,593.35	1,603,384.37	5,255,208.98
54316	Arrendamiento de Bienes Muebles	74,180.70	10,503.20	63,677.50
54317	Arrendamiento de Bienes Inmuebles	498,162.08	117,874.68	380,287.40
54399	Servicios Generales y Arrendamientos Diversos	913,215.85	128,974.77	784,241.08
544	Pasajes y Viáticos	189,168.21	34,837.27	154,330.94
54402	Pasajes al Exterior	130,000.00	18,467.77	111,532.23
54403	Viáticos por Comisión Interna	12,769.00	5,659.50	7,109.50
54404	Viáticos por Comisión Externa	46,399.21	10,710.00	35,689.21
545	Consultorías, Estudios e Investigaciones	124,619.40	32,287.10	92,332.30
54505	Servicios de Capacitación	124,619.40	32,287.10	92,332.30
55	Gastos Financieros y Otros	340,838.08	67,273.01	273,565.07
555	Impuestos, Tasas y Derechos	51,399.05	5,438.45	45,960.60
55507	Tasas	19,750.00	0.00	19,750.00
55599	Impuestos, Tasas y Derechos Diversos	31,649.05	5,438.45	26,210.60
556	Seguros, Comisiones y Gastos Bancarios	289,439.03	61,834.56	227,604.47
55601	Primas y Gastos de Seguros de Personas	218,798.08	51,891.51	166,906.57
55602	Primas y Gastos de Seguros de Bienes	31,000.00	7,355.01	23,644.99
55603	Comisiones y Gastos Bancarios	39,640.95	2,588.04	37,052.91
56	Transferencias Corrientes	100,750.00	14,940.00	85,810.00
562	Transferencias Corrientes al Sector Público	100,750.00	14,940.00	85,810.00
5620700	Ramo de Hacienda	100,750.00	14,940.00	85,810.00
61	Inversiones en Activos Fijos	117,865.00	2,810.94	115,054.06
611	Bienes Muebles	37,237.41	2,298.35	34,939.06
61101	Mobiliarios	6,223.69	1,274.85	4,948.84

REGISTRO NACIONAL DE LAS PERSONAS NATURALES
EJECUCION PRESUPUESTARIA DE EGRESOS
Reporte Acumulado Del 1 de Enero al 31 de Marzo del 2024
(EN DOLARES)

Institucional

CODIGO	CONCEPTO	CREDITO PRESUPUESTARIO	DEVENGADO	SALDO PRESUPUESTARIO
61102	Maquinarias y Equipos	15,621.49	465.50	15,155.99
61103	Equipos Médicos y de Laboratorios	2,750.00	0.00	2,750.00
61104	Equipos Informáticos	9,642.23	558.00	9,084.23
61108	Herramientas y Repuestos Principales	3,000.00	0.00	3,000.00
614	Intangibles	80,627.59	512.59	80,115.00
61403	Derechos de Propiedad Intelectual	80,627.59	512.59	80,115.00
Total Rubro		20,800,264.00	4,204,486.86	16,595,777.14
Total Cuenta		20,800,264.00	4,204,486.86	16,595,777.14
Total Especifico		20,800,264.00	4,204,486.86	16,595,777.14


F. 
JEFE UFI



Las Firmas del presente Estado Financiero son:

Licda. Argentina Lucia Miranda Escobar (Directora Financiera)

Lic. Ernesto Alexander Villanueva Reyes (Contador Institucional)

F. 


REGISTRO NACIONAL DE LAS PERSONAS NATURALES
EJECUCION PRESUPUESTARIA DE INGRESOS
Reporte Acumulado Del 1 de Enero al 31 de Marzo del 2024
(EN DOLARES)



Institucional

CODIGO	CONCEPTO	PRESUPUESTO	DEVENGADO	SALDO PRESUPUESTARIO
12	TASAS Y DERECHOS	13,303,010.00	2,456,321.28	10,846,688.72
121	Tasas	13,303,010.00	2,456,321.28	10,846,688.72
12105	Por Servicios de Certificación o Visado de Documentos	694,907.00	50,427.00	644,480.00
12106	Por Expedición de Documentos de Identificación	12,583,518.00	2,239,072.67	10,344,445.33
12199	Tasas Diversas	24,585.00	166,821.61	-142,236.61
14	VENTA DE BIENES Y SERVICIOS	65,580.00	55,326.35	10,253.65
142	Ingresos por Prestación de Servicios Públicos	65,580.00	55,326.35	10,253.65
14299	Servicios Diversos	65,580.00	55,326.35	10,253.65
16	TRANSFERENCIAS CORRIENTES	7,431,674.00	1,395,009.23	6,036,664.77
162	Transferencias Corrientes del Sector Público	7,411,924.00	1,395,009.23	6,016,914.77
1622400	Ramo de Justicia y Seguridad Pública	7,411,924.00	1,395,009.23	6,016,914.77
164	Transferencias Corrientes del Sector Externo	19,750.00	0.00	19,750.00
16405	De Organismos sin Fines de Lucro	19,750.00	0.00	19,750.00
Total Rubro		20,800,264.00	3,906,656.86	16,893,607.14
Total Cuenta		20,800,264.00	3,906,656.86	16,893,607.14
Total Especifico		20,800,264.00	3,906,656.86	16,893,607.14

Las Firmas del presente Estado Financiero son:

Licda. Argentina Lucia Miranda Escobar (Directora Financiera)

Lic. Ernesto Alexander Villanueva Reyes (Contador Institucional)

F. 
JEFE UFI


F. 
CONTADOR
