

Registro Nacional de las Personas Naturales
BALANCE DE COMPROBACION
Del 1 de Enero al 30 de Junio del 2024
(EN DOLARES)

09/07/2024
Pag. 1 de 10

Institucional

CODIGO	CONCEPTO	SALDO ANTERIOR	DEBE	HABER	SALDO ACUMULADO
2	Recursos	12,164,074.85	26,392,904.98	30,013,477.93	8,543,501.90
21	Fondos	2,107,809.26	26,408,288.90	24,149,267.99	4,366,830.17
211	Disponibilidades	2,077,930.43	11,785,645.41	12,127,953.13	1,735,622.71
21109	Bancos Comerciales M/D	2,051,624.15	11,785,645.41	12,126,086.71	1,711,182.85
21109001	Banco Comerciales M	2,051,624.15	11,785,645.41	12,126,086.71	1,711,182.85
21151	Fondos Depósitos en Tesoro Público	26,306.28	0.00	1,866.42	24,439.86
21151935	Fondos Depósitos en Tesoro Publico	26,306.28	0.00	1,866.42	24,439.86
212	Anticipos de Fondos	29,878.83	34,314.31	26,607.01	37,586.13
21201	Anticipos a Empleados	29,878.83	34,314.31	26,607.01	37,586.13
21201001	Anticipos a Empleados	29,878.83	34,314.31	26,607.01	37,586.13
213	Deudores Monetarios	0.00	14,588,329.18	11,994,707.85	2,593,621.33
21312	D.M. x Tasas y Derechos	0.00	5,655,747.11	4,466,622.64	1,189,124.47
21312001	D.M. x Tasas y Derechos	0.00	5,655,747.11	4,466,622.64	1,189,124.47
21314	D.M. x Venta de Bienes y Servicios	0.00	137,385.38	137,385.38	0.00
21314001	D.M x Venta de Bienes y Servicios	0.00	137,385.38	137,385.38	0.00
21315	D.M. x Ingresos Financieros y Otros	0.00	0.00	0.00	0.00
21315001	D.M. x Ingresos Financieros y Otros	0.00	0.00	0.00	0.00
21316	D.M. x Transferencias Corrientes Recibidas	0.00	3,121,180.09	2,563,811.05	557,369.04
21316001	D.M. x Transferencias Corrientes Recibidas	0.00	19,775.00	19,775.00	0.00
21316945	Ministerio de Justicia y Seguridad Pública	0.00	3,101,405.09	2,544,036.05	557,369.04
21322	D.M. x Transferencias de Capital Recibidas	0.00	0.00	0.00	0.00
21322945	Ministerio de Justicia y Seguridad Pública	0.00	0.00	0.00	0.00
21389	D.M. x Operaciones de Ejercicios Anteriores	0.00	5,674,016.60	4,826,888.78	847,127.82
21389001	D.M. x Operaciones de Ejercicios Anteriores	0.00	5,674,016.60	4,826,888.78	847,127.82
22	Inversiones Financieras	6,888,396.80	47,797.66	5,696,646.60	1,239,547.86
225	Deudores Financieros	5,682,840.13	20,000.00	5,696,646.60	6,193.53
22505	Deudores por Reintegros	5,000.00	20,000.00	22,630.00	2,370.00
22505001	Deudores por Reintegros	5,000.00	20,000.00	22,630.00	2,370.00
22551	Deudores Monetarios por Percibir	5,677,840.13	0.00	5,674,016.60	3,823.53
22551226	DMP x Tribunal Supremo Electoral	1.02	0.00	0.00	1.02
22551231	DMP x Ministerio de Justicia y Seguridad Pública	0.00	0.00	0.00	0.00
22551232	DMP x D.M. x Tasas y Derechos	2,007,258.08	0.00	2,006,114.08	1,144.00
22551234	DMP x D.M x Venta de Bienes y Servicios	71.00	0.00	71.00	0.00
22551236	DMP x Ministerio de Justicia y Seguridad Pública	3,667,831.52	0.00	3,667,831.52	0.00
22551514	DMP x D.M. x Venta de Bienes y Servicios	1,518.23	0.00	0.00	1,518.23
22551714	DMP x D.M. x Venta de Bienes y Servicios	940.23	0.00	0.00	940.23
22551789	DMP x D.M. x Operaciones de Ejercicios Anteriores	174.36	0.00	0.00	174.36
22551816	DMP x D.M. x Transferencias Corrientes Recibidas	45.67	0.00	0.00	45.67
22551914	DMP x D.M. x Venta de Bienes y Servicios	0.02	0.00	0.00	0.02
226	Inversiones Intangibles	1,199,886.67	2,797.66	0.00	1,202,684.33

Registro Nacional de las Personas Naturales
BALANCE DE COMPROBACION
Del 1 de Enero al 30 de Junio del 2024
(EN DOLARES)

09/07/2024
Pag. 2 de 10

Institucional

CODIGO	CONCEPTO	SALDO ANTERIOR	DEBE	HABER	SALDO ACUMULADO
22615	Derechos de Propiedad Intangible	1,857,888.20	2,797.66	0.00	1,860,685.86
22615003	Derechos de Propiedad Intelectual	1,857,888.20	2,797.66	0.00	1,860,685.86
22699	Amortizaciones Acumuladas	658,001.53	0.00	0.00	658,001.53
22699001	Amortizaciones Acumuladas	658,001.53	0.00	0.00	658,001.53
227	Bienes y Servicios Pagados por Anticipado	5,670.00	25,000.00	0.00	30,670.00
22707	Arrendamientos y Derechos Pagados por Anticipado	5,670.00	0.00	0.00	5,670.00
22707002	De Bienes Inmuebles	5,670.00	0.00	0.00	5,670.00
22715	Adquisición de Combustibles y Lubricantes a Través de Cupones	0.00	25,000.00	0.00	25,000.00
22715001	Combustibles y Lubricantes	0.00	25,000.00	0.00	25,000.00
23	Inversiones en Existencias	285,786.24	(14,264.52)	167,563.34	103,958.38
231	Existencias Institucionales	285,786.24	(14,264.52)	167,563.34	103,958.38
23101	Productos Alimenticios Agropecuarios y Forestales	2,358.11	0.00	2,271.41	86.70
23101001	Productos Alimenticios para Personas	2,349.71	0.00	2,271.41	78.30
23101003	Productos Agropecuarios y Forestales	8.40	0.00	0.00	8.40
23103	Productos Textiles y Vestuarios	1,273.17	0.00	321.30	951.87
23103001	Productos Textiles y Vestuarios	1,273.17	0.00	321.30	951.87
23105	Materiales de Oficina, Productos de Papel e Impresos	28,482.98	12,357.48	11,966.77	28,873.69
23105001	Productos de Papel y Cartón	22,246.75	6,774.00	9,919.08	19,101.67
23105002	Materiales de Oficina	6,236.23	5,583.48	2,047.69	9,772.02
23107	Productos de Cuero y Caucho	1,094.57	0.00	1,094.57	0.00
23107001	Productos de Cuero y Caucho	1,094.57	0.00	1,094.57	0.00
23109	Productos Químicos, Combustibles y Lubricantes	108,291.51	(26,870.00)	50,618.33	30,803.18
23109001	Productos Químicos	58,521.21	(26,870.00)	3,556.02	28,095.19
23109002	Productos Farmacéuticos y Medicinales	4,770.30	0.00	2,062.31	2,707.99
23109003	Combustibles y Lubricantes	45,000.00	0.00	45,000.00	0.00
23111	Minerales y Productos Derivados	1,165.80	0.00	158.53	1,007.27
23111001	Minerales no Metálicos y Productos Derivados	27.32	0.00	0.00	27.32
23111002	Minerales Metálicos y Productos Derivados	1,138.48	0.00	158.53	979.95
23113	Materiales de Uso o Consumo	130,537.32	248.00	97,021.26	33,764.06
23113001	Materiales e Instrumental de Laboratorios y Uso Médico	9,769.68	0.00	101.65	9,668.03
23113002	Materiales Informáticos	113,770.01	0.00	95,920.34	17,849.67
23113004	Materiales Eléctricos	6,997.63	248.00	999.27	6,246.36
23115	Bienes de Uso y Consumo Diversos	12,582.78	0.00	4,111.17	8,471.61
23115001	Herramientas, Repuestos y Accesorios	431.16	0.00	382.49	48.67
23115099	Bienes de Uso y Consumo Diversos	12,151.62	0.00	3,728.68	8,422.94
24	Inversiones en Bienes de Uso	2,882,082.55	(48,917.06)	0.00	2,833,165.49
241	Bienes Depreciables	2,881,257.41	(48,917.06)	0.00	2,832,340.35
24115	Equipos Médicos y de Laboratorios	1,977.50	0.00	0.00	1,977.50
24115001	Equipos Médicos y de Laboratorios	1,977.50	0.00	0.00	1,977.50
24117	Equipo de Transporte, Tracción y Elevación	800,678.40	0.00	0.00	800,678.40

Registro Nacional de las Personas Naturales
BALANCE DE COMPROBACION
Del 1 de Enero al 30 de Junio del 2024
(EN DOLARES)

09/07/2024
Pag. 3 de 10

Institucional

CODIGO	CONCEPTO	SALDO ANTERIOR	DEBE	HABER	SALDO ACUMULADO
24117001	Vehículos de Transporte	800,678.40	0.00	0.00	800,678.40
24119	Maquinaria, Equipo y Mobiliario Diverso	4,604,433.66	(48,917.06)	0.00	4,555,516.60
24119001	Mobiliarios	378,602.67	(30,582.06)	0.00	348,020.61
24119002	Maquinarias y Equipos	1,029,721.81	(14,195.00)	0.00	1,015,526.81
24119004	Equipos Informáticos	3,177,697.22	(4,140.00)	0.00	3,173,557.22
24119005	Herramientas y Repuestos Principales	4,285.94	0.00	0.00	4,285.94
24119099	Bienes Muebles Diversos	14,126.02	0.00	0.00	14,126.02
24199	Depreciación Acumulada	2,525,832.15	0.00	0.00	2,525,832.15
24199017	Equipo de Transporte, Tracción y Elevación	515,079.35	0.00	0.00	515,079.35
24199019	Maquinaria, Equipo y Mobiliario Diverso	2,010,752.80	0.00	0.00	2,010,752.80
243	Bienes no Depreciables	825.14	0.00	0.00	825.14
24305	Obras de Arte, Libros y Colecciones	825.14	0.00	0.00	825.14
24305002	Libros y Colecciones	825.14	0.00	0.00	825.14
Sub Total Título		12,164,074.85	26,392,904.98	30,013,477.93	8,543,501.90

Registro Nacional de las Personas Naturales
BALANCE DE COMPROBACION
Del 1 de Enero al 30 de Junio del 2024
(EN DOLARES)

09/07/2024

Pag. 4 de 10

Institucional

CODIGO	CONCEPTO	SALDO ANTERIOR	DEBE	HABER	SALDO ACUMULADO
4	Obligaciones con Terceros	7,552,106.46	18,699,489.79	15,143,567.88	3,996,184.55
41	Deuda Corriente	68,345.00	12,343,777.99	15,192,785.24	2,917,352.25
412	Depósitos de Terceros	68,345.00	8,954.99	14,469.72	73,859.73
41201	Depósitos Ajenos	59,090.71	7,715.26	13,229.99	64,605.44
41201001	Depósitos Ajenos	49,398.88	693.06	8,498.61	57,204.43
41201002	Rendimientos en Cuentas Corrientes	1,177.72	5,155.78	4,731.38	753.32
41201777	Embargos Judiciales	8,514.11	1,866.42	0.00	6,647.69
41254	Anticipo de Impuesto Retenido IVA	9,254.29	1,239.73	1,239.73	9,254.29
41254935	Tesoro Publico (DGT)	9,254.29	1,239.73	1,239.73	9,254.29
413	Acreeedores Monetarios	0.00	12,334,823.00	15,178,315.52	2,843,492.52
41351	A. M. x Remuneraciones	0.00	3,541,383.69	3,713,488.98	172,105.29
41351001	Remuneraciones	0.00	2,379,070.85	2,385,494.24	6,423.39
41351003	Afp Confia	0.00	209,239.19	251,850.60	42,611.41
41351004	Afp Crecer	0.00	174,449.32	210,972.18	36,522.86
41351005	Banco Agricola	0.00	70,168.01	70,536.65	368.64
41351007	Banco Citibank	0.00	19,267.53	19,267.53	0.00
41351008	Banco HSBC	0.00	27,600.83	27,600.83	0.00
41351009	Banco Hipotecario	0.00	4,513.99	4,513.99	0.00
41351010	Banco Promerica	0.00	878.23	878.23	0.00
41351011	Agepym	0.00	773.66	773.66	0.00
41351014	RNPN Embargos Judiciales	0.00	2,243.29	6,970.51	4,727.22
41351016	Caja de Credito San Ignacio	0.00	2,640.00	2,640.00	0.00
41351017	Caja de Credito de Chalchuapa	0.00	1,236.00	1,236.00	0.00
41351018	Caja de Credito de Ilobasco	0.00	395.09	395.09	0.00
41351026	Caja de Credito San Pedro Nonualco	0.00	4,214.04	4,214.04	0.00
41351027	Cactiusa de R.L.	0.00	1,204.50	1,204.50	0.00
41351030	Acovi de R.L.	0.00	1,075.62	1,075.62	0.00
41351032	Caja de Credito Chalatenango	0.00	1,486.60	1,486.60	0.00
41351034	Acepymes de R.L.	0.00	50.00	50.00	0.00
41351035	Banco America Central	0.00	35,643.00	35,643.00	0.00
41351036	La Hipotecaria	0.00	1,716.90	1,716.90	0.00
41351038	Acacu de R.L.	0.00	4,969.52	4,969.52	0.00
41351041	Banco Izalqueño	0.00	1,240.80	1,240.80	0.00
41351043	Juzgado de Familia	0.00	6,006.72	6,006.72	0.00
41351048	Acopac de R.L.	0.00	1,332.00	1,332.00	0.00
41351049	Primer Banco de Los Trabajadores	0.00	85,428.20	85,428.20	0.00
41351051	Acacypac	0.00	826.80	826.80	0.00
41351053	Acodjar	0.00	5,058.00	5,058.00	0.00
41351057	Coopas	0.00	4,298.58	4,298.58	0.00
41351060	Acacespsa	0.00	18,552.64	18,552.64	0.00

Registro Nacional de las Personas Naturales
BALANCE DE COMPROBACION
Del 1 de Enero al 30 de Junio del 2024
(EN DOLARES)

09/07/2024
Pag. 5 de 10

Institucional

CODIGO	CONCEPTO	SALDO ANTERIOR	DEBE	HABER	SALDO ACUMULADO
41351065	Caja de Credito de Berlin	0.00	1,620.00	1,620.00	0.00
41351071	Coop. Acacme El Esfuerzo	0.00	2,142.00	2,142.00	0.00
41351072	Acomi de R.L	0.00	11,425.56	11,425.56	0.00
41351074	Caja Credito Zacatecoluca	0.00	1,587.54	1,587.54	0.00
41351075	Asoc. Coop. Chalatenango (ACAYCCOMAC)	0.00	826.80	826.80	0.00
41351079	Co-Andes Veintiuno de Junio de R.L.	0.00	1,704.00	1,704.00	0.00
41351080	Acecenta de R.L	0.00	1,037.55	1,037.55	0.00
41351081	Comedica de R.L	0.00	1,062.00	1,062.00	0.00
41351082	Parques y Jardines de Cuscatlan	0.00	121.50	121.50	0.00
41351084	Banco Azul de El Salvador, S.A.	0.00	594.00	594.00	0.00
41351085	Codeza de R.L.	0.00	594.00	594.00	0.00
41351087	Cosavi de R.L.	0.00	29,609.61	29,609.61	0.00
41351089	Acacciba de R.L.	0.00	94.15	94.15	0.00
41351090	Coop - 1 de R.L.	0.00	1,312.44	1,312.44	0.00
41351092	Sindicato de trabajadores del RNPN	0.00	2,422.00	2,422.00	0.00
41351099	Caja Credito Santiago Nonualco	0.00	2,393.28	2,393.28	0.00
41351366	ACACYCPNC, DE R.L.	0.00	1,998.84	1,998.84	0.00
41351367	ACEPROG DE R.L.	0.00	510.00	510.00	0.00
41351368	ACOCOMET DE R.L.	0.00	2,280.00	2,280.00	0.00
41351371	BANCO ATLANTIDA DE EL SALVADOR	0.00	0.00	0.00	0.00
41351372	COPADEO DE R.L.	0.00	3,402.00	3,402.00	0.00
41351374	CAJA DE CREDITO DE ARMENIA	0.00	2,168.80	2,168.80	0.00
41351377	CAJA DE CREDITO DE QUEZALTEPEQUE	0.00	741.00	741.00	0.00
41351379	CAJA DE CREDITO DE SAN VICENTE	0.00	33,189.05	33,189.05	0.00
41351380	CAJA DE CREDITO RURAL DE SANTA ANA	0.00	19,758.18	19,758.18	0.00
41351381	HERBERT ARGUETA (OPTICA PLUS VISION)	0.00	0.00	0.00	0.00
41351385	ACACRECOSC DE R.L.	0.00	984.93	984.93	0.00
41351386	ACACESPRO DE R.L.	0.00	399.88	399.88	0.00
41351803	Caja Mutual de Abogados (Comudasal)	0.00	53.16	53.16	0.00
41351814	Procuraduria General de La Republica	0.00	3,890.00	3,890.00	0.00
41351837	Instituto de Previsión Social de la Fuerza Armada (IPSFA)	0.00	2,762.28	2,762.28	0.00
41351893	Instituto Salvadoreño del Seguro Social (ISSS)	0.00	181,130.84	218,657.69	37,526.85
41351921	Fondo Social para la Vivienda (FSV)	0.00	21,415.84	21,502.53	86.69
41351935	Tesoro Público (DGT)	0.00	142,572.55	186,410.78	43,838.23
41354	A.M. x Adquisiciones de Bienes y Servicios	0.00	2,817,844.80	4,930,634.28	2,112,789.48
41354001	Adquisiciones de Bienes y Servicios	0.00	2,728,370.69	4,823,432.70	2,095,062.01
41354837	Instituto de Provision Social de la Fuerza Armada (IPSFA)	0.00	16,576.00	24,864.00	8,288.00
41354920	Administración Nacional de Acueductos y Alcantarillados (ANDA)	0.00	25,821.70	25,821.70	0.00
41354935	Tesoro Público (DGT)	0.00	47,076.41	56,515.88	9,439.47
41355	A.M. x Gastos Financieros y Otros	0.00	131,876.35	139,099.10	7,222.75

Registro Nacional de las Personas Naturales
BALANCE DE COMPROBACION
Del 1 de Enero al 30 de Junio del 2024
(EN DOLARES)

09/07/2024
Pag. 6 de 10

Institucional

CODIGO	CONCEPTO	SALDO ANTERIOR	DEBE	HABER	SALDO ACUMULADO
41355001	Gastos Financieros y Otros	0.00	131,718.65	138,865.97	7,147.32
41355935	Tesoro Público (DGT)	0.00	157.70	233.13	75.43
41356	A.M. x Transferencias Corrientes Otorgadas	0.00	30,585.00	30,585.00	0.00
41356825	Ministerio de Hacienda - GOES	0.00	30,585.00	30,585.00	0.00
41361	A.M. x Inversiones en Activos Fijos	0.00	7,421.36	8,796.36	1,375.00
41361001	Inversiones en Activos Fijos	0.00	7,149.02	8,511.85	1,362.83
41361935	Tesoro Publico (DGT)	0.00	272.34	284.51	12.17
41389	A.M. x Operaciones de Ejercicios Anteriores	0.00	5,805,711.80	6,355,711.80	550,000.00
41389001	Operaciones de Ejercicios Anteriores	0.00	5,805,711.80	6,355,711.80	550,000.00
42	Financiamiento de Terceros	7,483,761.46	6,355,711.80	(49,217.36)	1,078,832.30
424	Acreedores Financieros	7,483,761.46	6,355,711.80	(49,217.36)	1,078,832.30
42450	Provisiones por Acreedores Monetarios	2,755,915.10	2,755,915.10	0.00	0.00
42450777	Provisiones por Acreedores Monetarios	2,755,915.10	2,755,915.10	0.00	0.00
42451	Acreedores Monetarios por Pagar	4,727,846.36	3,599,796.70	(49,217.36)	1,078,832.30
42451089	AMP X A.M. x Operaciones de Ejercicios Anteriores	23,708.64	0.00	0.00	23,708.64
42451151	AMP X A. M. x Remuneraciones	1,651.90	0.00	0.00	1,651.90
42451189	AMP X A.M. x Operaciones de Ejercicios Anteriores	55,815.33	0.00	0.00	55,815.33
42451289	AMP X A.M. x Operaciones de Ejercicios Anteriores	49,269.35	0.00	0.00	49,269.35
42451351	AMP X A. M. x Remuneraciones	0.00	0.00	0.00	0.00
42451354	AMP X A.M. x Adquisiciones de Bienes y Servicios	0.00	0.00	0.00	0.00
42451356	AMP X A.M. x Transferencias Corrientes Otorgadas	0.00	0.00	0.00	0.00
42451361	AMP X A.M. x Inversiones en Activos Fijos	0.00	0.00	0.00	0.00
42451389	AMP X A.M. x Operaciones de Ejercicios Anteriores	34,179.67	0.00	0.00	34,179.67
42451489	AMP X A.M. x Operaciones de Ejercicios Anteriores	12,614.20	0.00	0.00	12,614.20
42451589	AMP X A.M. x Operaciones de Ejercicios Anteriores	4,166.56	0.00	0.00	4,166.56
42451651	AMP X A. M. x Remuneraciones	0.06	0.00	0.00	0.06
42451689	AMP X A.M. x Operaciones de Ejercicios Anteriores	54,184.34	0.00	0.00	54,184.34
42451777	Acreedores Monetarios por Pagar	4,387,599.05	3,599,796.70	(49,217.36)	738,584.99
42451789	AMP X A.M. x Operaciones de Ejercicios Anteriores	35,598.71	0.00	0.00	35,598.71
42451889	AMP X A.M. x Operaciones de Ejercicios Anteriores	36,444.77	0.00	0.00	36,444.77
42451989	AMP X A.M. x Operaciones de Ejercicios Anteriores	32,613.78	0.00	0.00	32,613.78
Sub Total Título		7,552,106.46	18,699,489.79	15,143,567.88	3,996,184.55

Registro Nacional de las Personas Naturales
BALANCE DE COMPROBACION
Del 1 de Enero al 30 de Junio del 2024
(EN DOLARES)

09/07/2024

Pag. 7 de 10

Institucional

CODIGO	CONCEPTO	SALDO ANTERIOR	DEBE	HABER	SALDO ACUMULADO
8	Obligaciones Propias	4,611,968.39	10,191,280.60	10,126,629.56	4,547,317.35
81	Patrimonio Estatal	4,611,968.39	1,163,099.62	1,163,099.62	4,611,968.39
811	Patrimonio	4,611,968.39	1,163,099.62	1,163,099.62	4,611,968.39
81103	Patrimonio Instituciones Descentralizadas	(162,407.24)	0.00	0.00	(162,407.24)
81103001	Patrimonio Instituciones Descentralizadas	6,497.99	0.00	0.00	6,497.99
81103002	Patrimonio Institucional Ejercicio 1998	89,789.59	0.00	0.00	89,789.59
81103003	Patrimonio Institucional Ejercicio 1999	420,328.67	0.00	0.00	420,328.67
81103004	Patrimonio Institucional Ejercicio 2000	(250,367.16)	0.00	0.00	(250,367.16)
81103005	Patrimonio Institucional Ejercicio 2001	(80,108.30)	0.00	0.00	(80,108.30)
81103006	Patrimonio Institucional Ejercicio 2002	63,041.39	0.00	0.00	63,041.39
81103007	Patrimonio Institucional Ejercicio 2003	(240,944.46)	0.00	0.00	(240,944.46)
81103008	Patrimonio Institucional Ejercicio 2004	(170,644.96)	0.00	0.00	(170,644.96)
81107	Donaciones y Legados Bienes Corporales	5,738,531.06	0.00	0.00	5,738,531.06
81107001	Donaciones y Legados Bienes Corporales	5,738,531.06	0.00	0.00	5,738,531.06
81109	Resultado Ejercicios Anteriores	198,944.19	1,163,099.62	0.00	(964,155.43)
81109008	Resultado Ejercicio 2005	(269,168.52)	0.00	0.00	(269,168.52)
81109009	Resultado Ejercicio 2006	(582,392.95)	0.00	0.00	(582,392.95)
81109010	Resultado Ejercicio 2007	344,747.10	0.00	0.00	344,747.10
81109011	Resultado Ejercicio 2008	(121,386.79)	0.00	0.00	(121,386.79)
81109012	Resultado Ejercicio 2009	135,717.23	0.00	0.00	135,717.23
81109013	Resultado Ejercicio 2010	748,287.32	0.00	0.00	748,287.32
81109014	Resultado Ejercicio 2011	407,352.16	0.00	0.00	407,352.16
81109015	Resultado Ejercicio 2012	(793,171.72)	0.00	0.00	(793,171.72)
81109016	Resultado Ejercicio 2013	(3,708,588.19)	0.00	0.00	(3,708,588.19)
81109017	Resultado Ejercicio 2014	1,202,493.46	0.00	0.00	1,202,493.46
81109018	Resultado Ejercicio 2015	(1,907,274.88)	0.00	0.00	(1,907,274.88)
81109019	Resultado Ejercicio 2016	48,532.48	0.00	0.00	48,532.48
81109020	Resultado Ejercicio 2017	(364,493.83)	0.00	0.00	(364,493.83)
81109021	Resultado Ejercicio 2018	(127,792.04)	0.00	0.00	(127,792.04)
81109022	Resultado Ejercicio 2019	(307,697.60)	0.00	0.00	(307,697.60)
81109023	Resultado Ejercicio 2020	104,575.08	0.00	0.00	104,575.08
81109024	Resultado Ejercicio 2021	4,438,337.84	0.00	0.00	4,438,337.84
81109025	Resultado Ejercicio Año 2022	950,868.04	0.00	0.00	950,868.04
81109026	Resultado Ejercicio Año 2023	0.00	1,163,099.62	0.00	(1,163,099.62)
81111	Resultado Ejercicio Corriente	(1,163,099.62)	0.00	1,163,099.62	0.00
81111999	Resultado Ejercicio Corriente	(1,163,099.62)	0.00	1,163,099.62	0.00
83	Gastos de Gestión	0.00	9,028,180.98	0.00	9,028,180.98
833	Gastos en Personal	0.00	3,713,488.98	0.00	3,713,488.98
83301	Remuneraciones Personal Permanente	0.00	37,900.00	0.00	37,900.00
83301001	Sueldos	0.00	24,000.00	0.00	24,000.00

Registro Nacional de las Personas Naturales
BALANCE DE COMPROBACION
Del 1 de Enero al 30 de Junio del 2024
(EN DOLARES)

09/07/2024
Pag. 8 de 10

Institucional

CODIGO	CONCEPTO	SALDO ANTERIOR	DEBE	HABER	SALDO ACUMULADO
83301005	Dietas	0.00	13,100.00	0.00	13,100.00
83301007	Beneficios Adicionales	0.00	800.00	0.00	800.00
83303	Remuneraciones Personal Eventual	0.00	3,218,271.69	0.00	3,218,271.69
83303001	Sueldos	0.00	2,888,481.13	0.00	2,888,481.13
83303006	Beneficios Adicionales	0.00	329,790.56	0.00	329,790.56
83307	Contrib. Patronales a Inst. de Seguridad Social Pública	0.00	157,532.14	0.00	157,532.14
83307001	Por Remuneraciones Permanentes	0.00	450.00	0.00	450.00
83307002	Por Remuneraciones Eventuales	0.00	157,082.14	0.00	157,082.14
83309	Contrib. Patronales a Inst de Seguridad Social Privadas	0.00	253,433.31	0.00	253,433.31
83309001	Por Remuneraciones Permanentes	0.00	2,100.00	0.00	2,100.00
83309002	Por Remuneraciones Eventuales	0.00	251,333.31	0.00	251,333.31
83311	Gastos de Representación	0.00	3,000.00	0.00	3,000.00
83311001	Por Prestación de Servicios en el País	0.00	3,000.00	0.00	3,000.00
83313	Indemnizaciones	0.00	43,351.84	0.00	43,351.84
83313002	Al Personal de Servicios Eventuales	0.00	43,351.84	0.00	43,351.84
834	Gastos en Bienes de Consumo y Servicios	0.00	5,057,142.14	0.00	5,057,142.14
83401	Productos Alimenticios, Agropecuarios y Forestales	0.00	8,640.12	0.00	8,640.12
83401001	Productos Alimenticios para Personas	0.00	8,415.20	0.00	8,415.20
83401003	Productos Agropecuarios y Forestales	0.00	224.92	0.00	224.92
83403	Productos Textiles y Vestuarios	0.00	2,202.75	0.00	2,202.75
83403001	Productos Textiles y Vestuarios	0.00	2,202.75	0.00	2,202.75
83405	Materiales de Oficina, Productos de Papel e Impresos	0.00	12,559.53	0.00	12,559.53
83405001	Productos de Papel y Cartón	0.00	9,925.78	0.00	9,925.78
83405002	Materiales de Oficina	0.00	2,142.63	0.00	2,142.63
83405003	Libros, Textos, Útiles de Enseñanza y Publicaciones	0.00	491.12	0.00	491.12
83407	Productos de Cuero y Caucho	0.00	1,399.67	0.00	1,399.67
83407001	Productos de Cuero y Caucho	0.00	1,399.67	0.00	1,399.67
83409	Productos Químicos, Combustibles y Lubricantes	0.00	142,493.33	0.00	142,493.33
83409001	Productos Químicos	0.00	116,899.50	0.00	116,899.50
83409002	Productos Farmacéuticos y Medicinales	0.00	2,963.83	0.00	2,963.83
83409003	Combustibles y Lubricantes	0.00	22,630.00	0.00	22,630.00
83411	Minerales y Productos Derivados	0.00	941.97	0.00	941.97
83411001	Minerales no Metálicos y Productos Derivados	0.00	103.00	0.00	103.00
83411002	Minerales Metálicos y Productos Derivados	0.00	838.97	0.00	838.97
83413	Materiales de Uso o Consumo	0.00	142,794.25	0.00	142,794.25
83413001	Materiales e Instrumental de Laboratorios y Uso Médico	0.00	101.65	0.00	101.65
83413002	Materiales Informáticos	0.00	141,484.46	0.00	141,484.46
83413004	Materiales Eléctricos	0.00	1,208.14	0.00	1,208.14
83415	Bienes de Uso y Consumo Diverso	0.00	82,299.88	0.00	82,299.88
83415001	Herramientas, Repuestos y Accesorios	0.00	479.54	0.00	479.54

Registro Nacional de las Personas Naturales
BALANCE DE COMPROBACION
Del 1 de Enero al 30 de Junio del 2024
(EN DOLARES)

09/07/2024
Pag. 9 de 10

Institucional

CODIGO	CONCEPTO	SALDO ANTERIOR	DEBE	HABER	SALDO ACUMULADO
83415099	Bienes de Uso y Consumo Diversos	0.00	81,820.34	0.00	81,820.34
83417	Servicios Básicos	0.00	379,964.00	0.00	379,964.00
83417001	Servicios de Energía Eléctrica	0.00	37,768.59	0.00	37,768.59
83417002	Servicios de Agua	0.00	26,017.13	0.00	26,017.13
83417003	Servicios de Telecomunicaciones	0.00	207,848.75	0.00	207,848.75
83417004	Servicios de Correos	0.00	108,329.53	0.00	108,329.53
83419	Mantenimiento y Reparación	0.00	396,891.07	0.00	396,891.07
83419001	Mantenimientos y Reparaciones de Bienes Muebles	0.00	373,280.41	0.00	373,280.41
83419002	Mantenimientos y Reparaciones de Vehículos	0.00	23,610.66	0.00	23,610.66
83421	Servicios Comerciales	0.00	3,193,528.65	0.00	3,193,528.65
83421001	Transportes, Fletes y Almacenamientos	0.00	220.00	0.00	220.00
83421003	Servicios de Vigilancia	0.00	20,979.00	0.00	20,979.00
83421004	Servicios de Limpiezas y Fumigaciones	0.00	30,637.40	0.00	30,637.40
83421007	Servicios de Alimentación	0.00	32.50	0.00	32.50
83421010	Impresiones, Publicaciones y Reproducciones	0.00	3,141,659.75	0.00	3,141,659.75
83423	Otros Servicios y Arrendamientos Diversos	0.00	264,365.53	0.00	264,365.53
83423099	Servicios Generales y Arrendamientos Diversos	0.00	264,365.53	0.00	264,365.53
83425	Arrendamientos y Derechos	0.00	268,062.75	0.00	268,062.75
83425001	De Bienes Muebles	0.00	32,313.39	0.00	32,313.39
83425002	De Bienes Inmuebles	0.00	235,749.36	0.00	235,749.36
83427	Pasajes y Viáticos	0.00	97,473.74	0.00	97,473.74
83427002	Pasajes al Exterior	0.00	48,028.74	0.00	48,028.74
83427003	Viáticos por Comisión Interna	0.00	14,662.50	0.00	14,662.50
83427004	Viáticos por Comisión Externa	0.00	34,782.50	0.00	34,782.50
83429	Servicios Técnicos y Profesionales	0.00	63,524.90	0.00	63,524.90
83429005	Servicios de Capacitación	0.00	63,524.90	0.00	63,524.90
835	Gastos en Bienes Capitalizables	0.00	4,623.70	0.00	4,623.70
83507	Maquinaria, Equipo y Mobiliario Diverso	0.00	4,111.11	0.00	4,111.11
83507001	Mobiliarios	0.00	2,600.62	0.00	2,600.62
83507002	Equipos Informáticos	0.00	777.00	0.00	777.00
83507003	Maquinarias y Equipos	0.00	733.49	0.00	733.49
83513	Gastos en Activos Intangibles	0.00	512.59	0.00	512.59
83513003	Derechos de Propiedad Intelectual	0.00	512.59	0.00	512.59
836	Gastos Financieros y Otros	0.00	139,099.10	0.00	139,099.10
83601	Primas y Gastos por Seguros y Comisiones Bancarias	0.00	128,279.34	0.00	128,279.34
83601001	Primas y Gastos de Seguros de Personas	0.00	103,897.02	0.00	103,897.02
83601002	Primas y Gastos de Seguros de Bienes	0.00	14,710.02	0.00	14,710.02
83601003	Comisiones y Gastos Bancarios	0.00	9,672.30	0.00	9,672.30
83603	Impuestos, Tasas y Derechos	0.00	10,819.76	0.00	10,819.76
83603099	Impuestos, Tasas y Derechos Diversos	0.00	10,819.76	0.00	10,819.76

Registro Nacional de las Personas Naturales
BALANCE DE COMPROBACION
Del 1 de Enero al 30 de Junio del 2024
(EN DOLARES)

09/07/2024

Pag. 10 de 10

Institucional

CODIGO	CONCEPTO	SALDO ANTERIOR	DEBE	HABER	SALDO ACUMULADO
837	Gastos en Transferencias Otorgadas	0.00	30,585.00	0.00	30,585.00
83705	Transferencias Corrientes al Sector Público	0.00	30,585.00	0.00	30,585.00
83705825	Ministerio de Hacienda	0.00	30,585.00	0.00	30,585.00
839	Gastos de Actualizaciones y Ajustes	0.00	83,242.06	0.00	83,242.06
83955	Ajustes de Ejercicios Anteriores	0.00	83,242.06	0.00	83,242.06
83955001	Ajustes de Ejercicios Anteriores	0.00	83,242.06	0.00	83,242.06
85	Ingresos de Gestión	0.00	0.00	8,963,529.94	8,963,529.94
856	Ingresos por Transferencias Corrientes Recibidas	0.00	0.00	3,121,180.09	3,121,180.09
85605	Transferencias Corrientes del Sector Público	0.00	0.00	3,101,405.09	3,101,405.09
85605945	Ministerio de Justicia y Seguridad Pública	0.00	0.00	3,101,405.09	3,101,405.09
85609	Transferencias Corrientes del Sector Externo	0.00	0.00	19,775.00	19,775.00
85609003	De Gobiernos y Organismos Gubernamentales	0.00	0.00	0.00	0.00
85609005	De Organismos sin Fines de Lucro	0.00	0.00	19,775.00	19,775.00
857	Ingresos por Transferencias de Capital Recibidas	0.00	0.00	0.00	0.00
85703	Transferencias de Capital del Sector Público	0.00	0.00	0.00	0.00
85703945	Ministerio de Justicia y Seguridad Pública	0.00	0.00	0.00	0.00
858	Ingresos por Ventas de Bienes y Servicios	0.00	0.00	5,793,132.49	5,793,132.49
85801	Tasas de Servicios Públicos	0.00	0.00	5,655,747.11	5,655,747.11
85801005	Por Servicios de Certificación o Visado de Documentos	0.00	0.00	112,270.00	112,270.00
85801006	Por Expedición de Documentos de Identificación	0.00	0.00	5,216,686.87	5,216,686.87
85801099	Tasas Diversas	0.00	0.00	326,790.24	326,790.24
85807	Venta de Servicios Públicos	0.00	0.00	137,385.38	137,385.38
85807099	Servicios Diversos	0.00	0.00	137,385.38	137,385.38
859	Ingresos por Actualizaciones y Ajustes	0.00	0.00	49,217.36	49,217.36
85955	Ajustes de Ejercicios Anteriores	0.00	0.00	49,217.36	49,217.36
85955001	Ajustes de Ejercicios Anteriores	0.00	0.00	49,217.36	49,217.36
Sub Total Título		4,611,968.39	10,191,280.60	10,126,629.56	4,547,317.35
Total		0.00	55,283,675.37	55,283,675.37	0.00



Las Firmas del presente Estado Financiero son:

Licda. Argentina Lucia Miranda Escobar (Directora Financiera)

Lic. Ernesto Alexander Villanueva Reyes (Contador Institucional)



Registro Nacional de las Personas Naturales
ESTADO DE FLUJOS DE EFECTIVO
Del 1 de Enero al 30 de Junio del 2024
(EN DOLARES)

09/07/2024

Pag. 1 de 1

Institucional

ESTRUCTURA	CORRIENTE	ANTERIOR
DISPONIBILIDADES INICIALES	2,077,930.43	982,223.16
DISPONIBILIDADES INICIALES	2,077,930.43	982,223.16
RESULTADO OPERACIONAL NETO	(340,115.15)	715,284.27
FUENTES DE ACTIVIDADES OPERACIONALES	11,994,707.85	10,868,210.21
USOS DE ACTIVIDADES OPERACIONALES	12,334,823.00	10,152,925.94
RESULTADO NO OPERACIONAL NETO	(2,192.57)	345,016.48
FUENTES DE ACTIVIDADES NO OPERACIONALES	41,076.73	0.00
FUENTES DE ACTIVIDADES NO OPERACIONALES	0.00	1,166,562.41
USOS DE ACTIVIDADES NO OPERACIONALES	43,269.30	821,545.93
DISPONIBILIDAD FINAL	1,735,622.71	2,042,523.91

Las Firmas del presente Estado Financiero son:

Licda. Argentina Lucia Miranda Escobar (Directora Financiera)

Lic. Ernesto Alexander Villanueva Reyes (Contador Institucional)

F. 
JEFE UFI




CONTADOR

Registro Nacional de las Personas Naturales
FLUJOS DE EFECTIVO-COMPOSICION-
 Del 1 de Enero al 30 de Junio del 2024
 (EN DOLARES)

09/07/2024

Pag. 1 de 1

Institucional

FUENTES	CORRIENTE	ANTERIOR	USOS	CORRIENTE	ANTERIOR
ACTIVIDADES OPERACIONALES	11,994,707.85	10,868,210.21	ACTIVIDADES OPERACIONALES	12,334,823.00	10,152,925.94
D.M. x Tasas y Derechos	4,466,622.64	1,226,663.44	A. M. x Remuneraciones	3,541,383.69	3,610,505.36
D.M. x Venta de Bienes y Servicios	137,385.38	8,128.00	A.M. x Adquisiciones de Bienes y Servicios	2,817,844.80	2,415,939.29
D.M. x Ingresos Financieros y Otros	0.00	2,100.00	A.M. x Gastos Financieros y Otros	131,876.35	79,563.08
D.M. x Transferencias Corrientes Recibidas	2,563,811.05	2,410,489.26	A.M. x Transferencias Corrientes Otorgadas	30,585.00	0.00
D.M. x Operaciones de Ejercicios Anteriores	4,826,888.78	7,220,829.51	A.M. x Inversiones en Activos Fijos	7,421.36	58,031.28
			A.M. x Operaciones de Ejercicios Anteriores	5,805,711.80	3,988,886.93
ACTIVIDADES NO OPERACIONALES	41,076.73	1,166,562.41	ACTIVIDADES NO OPERACIONALES	43,269.30	821,545.93
Anticipos a Empleados	26,607.01	36,135.12	Anticipos a Empleados	34,314.31	49,845.18
Depósitos Ajenos	13,229.99	1,077,930.66	Depósitos Ajenos	7,715.26	707,793.73
Anticipo de Impuesto Retenido IVA	1,239.73	52,496.63	Anticipo de Impuesto Retenido IVA	1,239.73	63,907.02
DISMINUCION NETA DE DISPONIBILIDADES	342,307.72		AUMENTO NETO DE DISPONIBILIDADES		
- TOTAL FUENTES -	12,378,092.30	12,034,772.62	- TOTAL USOS -	12,378,092.30	12,034,772.62




Las Firmas del presente Estado Financiero son:

Licda. Argentina Lucia Miranda Escobar (Directora Financiera)

Lic. Ernesto Alexander Villanueva Reyes (Contador Institucional)




Registro Nacional de las Personas Naturales
ESTADO DE SITUACION FINANCIERA Comparativo Anual
al 30 de Junio del 2024
(EN DOLARES)

09/07/2024
Pag. 1 de 2

Institucional

Activos	Corriente	Anterior
ACTIVOS CORRIENTES		
FONDOS	4,366,830.17	5,860,396.76
Disponibilidades	1,735,622.71	2,042,523.91
Bancos Comerciales M/D	1,711,182.85	2,014,689.88
Fondos Depósitos en Tesoro Público	24,439.86	27,834.03
Anticipos de Fondos	37,586.13	28,684.54
Anticipos a Empleados	37,586.13	28,684.54
Deudores Monetarios	2,593,621.33	3,789,188.31
D.M. x Tasas y Derechos	1,189,124.47	3,140,838.50
D.M. x Venta de Bienes y Servicios	.00	71.00
D.M. x Transferencias Corrientes Recibidas	557,369.04	645,520.12
D.M. x Transferencias de Capital Recibidas	.00	2,758.69
D.M. x Operaciones de Ejercicios Anteriores	847,127.82	.00
INVERSIONES FINANCIERAS	36,863.53	447,696.46
Deudores Financieros	6,193.53	442,026.46
Deudores por Reintegros	2,370.00	5,000.00
Deudores Monetarios por Percibir	3,823.53	437,026.46
Bienes y Servicios Pagados por Anticipado	30,670.00	5,670.00
Arrendamientos y Derechos Pagados por Anticipado	5,670.00	5,670.00
Adquisición de Combustibles y Lubricantes a Través de Cupones	25,000.00	.00
INVERSIONES EN EXISTENCIAS	103,958.38	164,349.33
Existencias Institucionales	103,958.38	164,349.33
Productos Alimenticios Agropecuarios y Forestales	86.70	8.40
Productos Textiles y Vestuarios	951.87	1,104.77
Materiales de Oficina, Productos de Papel e Impresos	28,873.69	14,837.46
Productos de Cuero y Caucho	.00	1,365.99
Productos Químicos, Combustibles y Lubricantes	30,803.18	29,788.68
Minerales y Productos Derivados	1,007.27	1,451.20
Materiales de Uso o Consumo	33,764.06	110,575.77
Bienes de Uso y Consumo Diversos	8,471.61	5,217.06
ACTIVOS NO CORRIENTES		

Pasivos	Corriente	Anterior
PASIVOS CORRIENTES		
DEUDA CORRIENTE	2,917,352.25	3,276,783.87
Depósitos de Terceros	73,859.73	411,787.98
Depósitos Ajenos	64,605.44	402,134.56
Anticipo de Impuesto Retenido IVA	9,254.29	9,653.42
Acreedores Monetarios	2,843,492.52	2,864,995.89
A. M. x Remuneraciones	172,105.29	169,392.01
A.M. x Adquisiciones de Bienes y Servicios	2,112,789.48	2,224,727.47
A.M. x Gastos Financieros y Otros	7,222.75	53,762.96
A.M. x Inversiones en Activos Fijos	1,375.00	417,074.45
A.M. x Operaciones de Ejercicios Anteriores	550,000.00	39.00
FINANCIAMIENTO DE TERCEROS	1,078,832.30	1,050,149.23
Acreedores Financieros	1,078,832.30	1,050,149.23
Acreedores Monetarios por Pagar	1,078,832.30	1,050,149.23
PASIVOS NO CORRIENTES		
FINANCIAMIENTO DE TERCEROS	.00	.00
PATRIMONIO ESTATAL	4,611,968.39	5,775,068.01
Patrimonio	4,611,968.39	5,775,068.01
Resultado del Ejercicio	-64,651.04	-1,011,006.75
SUB TOTAL	8,608,152.94	10,102,001.11
TOTAL PASIVOS	8,543,501.90	9,090,994.36


Registro Nacional de las Personas Naturales
ESTADO DE SITUACION FINANCIERA Comparativo Anual
 al 30 de Junio del 2024
 (EN DOLARES)

09/07/2024

Pag. 2 de 2

Institucional

Activos	Corriente	Anterior
FONDOS	.00	.00
INVERSIONES FINANCIERAS	1,202,684.33	471,677.68
Inversiones Intangibles	1,202,684.33	471,677.68
Derechos de Propiedad Intangible	1,860,685.86	909,239.49
Amortizaciones Acumuladas	-658,001.53	-437,561.81
INVERSIONES EN BIENES DE USO	2,833,165.49	2,146,874.13
Bienes Depreciables	2,832,340.35	2,146,048.99
Equipos Médicos y de Laboratorios	1,977.50	1,977.50
Equipo de Transporte, Tracción y Elevación	800,678.40	800,678.40
Maquinaria, Equipo y Mobiliario Diverso	4,555,516.60	3,543,783.20
Depreciación Acumulada	-2,525,832.15	-2,200,390.11
Bienes no Depreciables	825.14	825.14
Obras de Arte, Libros y Colecciones	825.14	825.14
INVERSIONES EN PROYECTOS Y PROGRAMAS	.00	.00
TOTAL ACTIVOS	8,543,501.90	9,090,994.36

F. 
 JEFE UFI



F. 
 CONTADOR



Las Firmas del presente Estado Financiero son:
 Licda. Argentina Lucia Miranda Escobar (Directora Financiera)
 Lic. Ernesto Alexander Villanueva Reyes (Contador Institucional)

ESTADO DE SITUACION FINANCIERA

al 30 de Junio del 2024

(EN DOLARES)

Institucional

ACTIVOS	Parcial	Total
ACTIVOS CORRIENTES		
FONDOS		4,366,830.17
Disponibilidades	1,735,622.71	2,042,523.91
Bancos Comerciales M/D	1,711,182.85	2,014,689.88
Banco Comerciales M	1,711,182.85	2,014,689.88
Fondos Depósitos en Tesoro Público	24,439.86	27,834.03
Fondos Depósitos en Tesoro Publico	24,439.86	27,834.03
Anticipos de Fondos	37,586.13	28,684.54
Anticipos a Empleados	37,586.13	28,684.54
Anticipos a Empleados	37,586.13	28,684.54
Deudores Monetarios	2,593,621.33	3,789,188.31
D.M. x Tasas y Derechos	1,189,124.47	3,140,838.50
D.M. x Tasas y Derechos	1,189,124.47	3,140,838.50
D.M. x Transferencias Corrientes Recibidas	557,369.04	645,520.12
Ministerio de Justicia y Seguridad Pública	557,369.04	645,520.12
D.M. x Operaciones de Ejercicios Anteriores	847,127.82	
D.M. x Operaciones de Ejercicios Anteriores	847,127.82	
INVERSIONES FINANCIERAS		36,863.53
Deudores Financieros	6,193.53	442,026.46
Deudores por Reintegros	2,370.00	5,000.00
Deudores por Reintegros	2,370.00	5,000.00
Deudores Monetarios por Percibir	3,823.53	437,026.46
DMP x Tribunal Supremo Electoral	1.02	100,474.95
DMP x D.M. x Tasas y Derechos	1,144.00	
DMP x D.M. x Venta de Bienes y Servicios	1,518.23	1,518.23
DMP x D.M. x Venta de Bienes y Servicios	940.23	940.23
DMP x D.M. x Operaciones de Ejercicios Anteriores	174.36	174.36
DMP x D.M. x Transferencias Corrientes Recibidas	45.67	45.67
DMP x D.M. x Venta de Bienes y Servicios	0.02	0.02

ESTADO DE SITUACION FINANCIERA

al 30 de Junio del 2024

(EN DOLARES)

Institucional

ACTIVOS	Parcial	Total
Bienes y Servicios Pagados por Anticipado	30,670.00	5,670.00
Arrendamientos y Derechos Pagados por Anticipado	5,670.00	5,670.00
De Bienes Inmuebles	5,670.00	5,670.00
Adquisición de Combustibles y Lubricantes a Través de Cupon	25,000.00	
Combustibles y Lubricantes	25,000.00	
INVERSIONES EN EXISTENCIAS		103,958.38
Existencias Institucionales	103,958.38	164,349.33
Productos Alimenticios Agropecuarios y Forestales	86.70	8.40
Productos Alimenticios para Personas	78.30	
Productos Agropecuarios y Forestales	8.40	8.40
Productos Textiles y Vestuarios	951.87	1,104.77
Productos Textiles y Vestuarios	951.87	1,104.77
Materiales de Oficina, Productos de Papel e Impresos	28,873.69	14,837.46
Productos de Papel y Cartón	19,101.67	9,591.20
Materiales de Oficina	9,772.02	5,246.26
Productos de Cuero y Caucho	0.00	1,365.99
Productos de Cuero y Caucho	0.00	1,365.99
Productos Químicos, Combustibles y Lubricantes	30,803.18	29,788.68
Productos Químicos	28,095.19	12,238.26
Productos Farmacéuticos y Medicinales	2,707.99	2,550.42
Combustibles y Lubricantes	0.00	15,000.00
Minerales y Productos Derivados	1,007.27	1,451.20
Minerales no Metálicos y Productos Derivados	27.32	27.32
Minerales Metálicos y Productos Derivados	979.95	1,423.88
Materiales de Uso o Consumo	33,764.06	110,575.77
Materiales e Instrumental de Laboratorios y Uso Médico	9,668.03	9,620.45
Materiales Informáticos	17,849.67	96,015.13
Materiales Eléctricos	6,246.36	4,940.19
Bienes de Uso y Consumo Diversos	8,471.61	5,217.06

ESTADO DE SITUACION FINANCIERA

al 30 de Junio del 2024

(EN DOLARES)

Institucional

ACTIVOS	Parcial	Total
Herramientas, Repuestos y Accesorios	48.67	53.66
Bienes de Uso y Consumo Diversos	8,422.94	5,163.40
ACTIVOS NO CORRIENTES		
FONDOS		
INVERSIONES FINANCIERAS		1,202,684.33
Inversiones Intangibles	1,202,684.33	471,677.68
Derechos de Propiedad Intangible	1,860,685.86	909,239.49
Derechos de Propiedad Intelectual	1,860,685.86	909,239.49
Amortizaciones Acumuladas	-658,001.53	-437,561.81
Amortizaciones Acumuladas	-658,001.53	-437,561.81
INVERSIONES EN BIENES DE USO		2,833,165.49
Bienes Depreciables	2,832,340.35	2,146,048.99
Equipos Médicos y de Laboratorios	1,977.50	1,977.50
Equipos Médicos y de Laboratorios	1,977.50	1,977.50
Equipo de Transporte, Tracción y Elevación	800,678.40	800,678.40
Vehículos de Transporte	800,678.40	800,678.40
Maquinaria, Equipo y Mobiliario Diverso	4,555,516.60	3,543,783.20
Mobiliarios	348,020.61	367,830.93
Maquinarias y Equipos	1,015,526.81	733,732.95
Equipos Informáticos	3,173,557.22	2,423,807.36
Herramientas y Repuestos Principales	4,285.94	4,285.94
Bienes Muebles Diversos	14,126.02	14,126.02
Depreciación Acumulada	-2,525,832.15	-2,200,390.11
Equipo de Transporte, Tracción y Elevación	-515,079.35	-473,435.62
Maquinaria, Equipo y Mobiliario Diverso	-2,010,752.80	-1,726,954.49
Bienes no Depreciables	825.14	825.14
Obras de Arte, Libros y Colecciones	825.14	825.14
Libros y Colecciones	825.14	825.14
INVERSIONES EN PROYECTOS Y PROGRAMAS		

ESTADO DE SITUACION FINANCIERA

al 30 de Junio del 2024

(EN DOLARES)

Institucional

ACTIVOS	Parcial	Total
TOTAL ACTIVOS		8,543,501.90
PASIVOS	Parcial	Total
PASIVOS CORRIENTES		
DEUDA CORRIENTE		2,917,352.25
Depósitos de Terceros	73,859.73	411,787.98
Depósitos Ajenos	64,605.44	402,134.56
Depósitos Ajenos	57,204.43	390,714.75
Rendimientos en Cuentas Corrientes	753.32	1,377.95
Embargos Judiciales	6,647.69	10,041.86
Anticipo de Impuesto Retenido IVA	9,254.29	9,653.42
Tesoro Publico (DGT)	9,254.29	9,653.42
Acreeedores Monetarios	2,843,492.52	2,864,995.89
A. M. x Remuneraciones	172,105.29	169,392.01
Remuneraciones	6,423.39	14,658.03
Afp Confia	42,611.41	31,879.60
Afp Crecer	36,522.86	35,462.35
Banco Agricola	368.64	297.42
RNPN Embargos Judiciales	4,727.22	1,708.00
Instituto Salvadoreño del Seguro Social (ISSS)	37,526.85	36,546.36
Fondo Social para la Vivienda (FSV)	86.69	
Tesoro Público (DGT)	43,838.23	47,806.11
A.M. x Adquisiciones de Bienes y Servicios	2,112,789.48	2,224,727.47
Adquisiciones de Bienes y Servicios	2,095,062.01	2,214,472.15
Instituto de Provision Social de la Fuerza Armada (IPSFA)	8,288.00	4,070.08
Tesoro Público (DGT)	9,439.47	6,185.24
A.M. x Gastos Financieros y Otros	7,222.75	53,762.96
Gastos Financieros y Otros	7,147.32	53,738.40
Tesoro Público (DGT)	75.43	24.56
A.M. x Inversiones en Activos Fijos	1,375.00	417,074.45

ESTADO DE SITUACION FINANCIERA

al 30 de Junio del 2024

(EN DOLARES)

Institucional

PASIVOS	Parcial	Total
Inversiones en Activos Fijos	1,362.83	417,074.45
Tesoro Publico (DGT)	12.17	
A.M. x Operaciones de Ejercicios Anteriores	550,000.00	39.00
Operaciones de Ejercicios Anteriores	550,000.00	39.00
FINANCIAMIENTO DE TERCEROS		1,078,832.30
Acreeedores Financieros	1,078,832.30	1,050,149.23
Acreeedores Monetarios por Pagar	1,078,832.30	1,050,149.23
AMP X A.M. x Operaciones de Ejercicios Anteriores	23,708.64	23,708.64
AMP X A. M. x Remuneraciones	1,651.90	1,651.90
AMP X A.M. x Operaciones de Ejercicios Anteriores	55,815.33	56,073.96
AMP X A.M. x Operaciones de Ejercicios Anteriores	49,269.35	52,298.29
AMP X A.M. x Operaciones de Ejercicios Anteriores	34,179.67	34,140.67
AMP X A.M. x Operaciones de Ejercicios Anteriores	12,614.20	12,614.20
AMP X A.M. x Operaciones de Ejercicios Anteriores	4,166.56	4,166.56
AMP X A. M. x Remuneraciones	0.06	0.06
AMP X A.M. x Operaciones de Ejercicios Anteriores	54,184.34	54,184.34
Acreeedores Monetarios por Pagar	738,584.99	706,653.35
AMP X A.M. x Operaciones de Ejercicios Anteriores	35,598.71	35,598.71
AMP X A.M. x Operaciones de Ejercicios Anteriores	36,444.77	36,444.77
AMP X A.M. x Operaciones de Ejercicios Anteriores	32,613.78	32,613.78
PASIVOS NO CORRIENTES		
FINANCIAMIENTO DE TERCEROS		
PATRIMONIO ESTATAL		4,547,317.35
Patrimonio	4,611,968.39	5,775,068.01
Patrimonio Instituciones Descentralizadas	6,497.99	
Patrimonio Institucional Ejercicio 1998	89,789.59	
Patrimonio Institucional Ejercicio 1999	420,328.67	
Patrimonio Institucional Ejercicio 2000	-250,367.16	
Patrimonio Institucional Ejercicio 2001	-80,108.30	

ESTADO DE SITUACION FINANCIERA

al 30 de Junio del 2024


(EN DOLARES)


Institucional

PASIVOS	Parcial	Total
Patrimonio Institucional Ejercicio 2002	63,041.39	
Patrimonio Institucional Ejercicio 2003	-240,944.46	
Patrimonio Institucional Ejercicio 2004	-170,644.96	
Donaciones y Legados Bienes Corporales	5,738,531.06	
Resultado Ejercicio 2005	-269,168.52	
Resultado Ejercicio 2006	-582,392.95	
Resultado Ejercicio 2007	344,747.10	
Resultado Ejercicio 2008	-121,386.79	
Resultado Ejercicio 2009	135,717.23	
Resultado Ejercicio 2010	748,287.32	
Resultado Ejercicio 2011	407,352.16	
Resultado Ejercicio 2012	-793,171.72	
Resultado Ejercicio 2013	-3,708,588.19	
Resultado Ejercicio 2014	1,202,493.46	
Resultado Ejercicio 2015	-1,907,274.88	
Resultado Ejercicio 2016	48,532.48	
Resultado Ejercicio 2017	-364,493.83	
Resultado Ejercicio 2018	-127,792.04	
Resultado Ejercicio 2019	-307,697.60	
Resultado Ejercicio 2020	104,575.08	
Resultado Ejercicio 2021	4,438,337.84	
Resultado Ejercicio Año 2022	950,868.04	
Resultado Ejercicio Año 2023	-1,163,099.62	
Resultado del Ejercicio	-64,651.04	-1,011,006.75


Institucional

PASIVOS	Parcial	Total
TOTAL PASIVOS		17,634,496.26

F. 
JEFE UFI



F. 
CONTADOR



Las Firmas del presente Estado Financiero son:

Licda. Argentina Lucia Miranda Escobar (Directora Financiera)

Lic. Ernesto Alexander Villanueva Reyes (Contador Institucional)

Registro Nacional de las Personas Naturales
ESTADO DE RENDIMIENTO FINANCIERO Comparativo Anual
Del 1 de Enero al 30 de Junio del 2024
(EN DOLARES)

09/07/2024

Pag. 1 de 3

Institucional

GASTOS DE GESTION	CORRIENTE	ANTERIOR	INGRESOS DE GESTION	CORRIENTE	ANTERIOR
Gastos en Personal	3,713,488.98	3,779,897.37	Ingresos por Transferencias Corrientes Recibidas	3,121,180.09	3,056,009.38
Remuneraciones Personal Permanente	37,900.00	37,300.00	Transferencias Corrientes del Sector Público	3,101,405.09	3,056,009.38
Sueldos	24,000.00	24,000.00	Ministerio de Justicia y Seguridad Publica	3,101,405.09	3,056,009.38
Dietas	13,100.00	12,600.00	Transferencias Corrientes del Sector Externo	19,775.00	0.00
Beneficios Adicionales	800.00	700.00	De Organismos sin Fines de Lucro	19,775.00	0.00
Remuneraciones Personal Eventual	3,218,271.69	3,292,001.57	Ingresos por Transferencias de Capital Recibidas	0.00	2,758.69
Sueldos	2,888,481.13	2,989,136.64	Transferencias de Capital del Sector Público	0.00	2,758.69
Beneficios Adicionales	329,790.56	302,864.93	Ministerio de Justicia y Seguridad Pública	0.00	2,758.69
Contrib. Patronales a Inst. de Seguridad Social Pública	157,532.14	160,285.65	Ingresos por Ventas de Bienes y Servicios	5,793,132.49	4,375,700.94
Por Remuneraciones Permanentes	450.00	450.00	Tasas de Servicios Públicos	5,655,747.11	4,367,501.94
Por Remuneraciones Eventuales	157,082.14	159,835.65	Por Servicios de Certificación o Visado de Documentos	112,270.00	69,986.00
Contrib. Patronales a Inst de Seguridad Social Privadas	253,433.31	259,694.24	Por Expedición de Documentos de Identificación	5,216,686.87	4,070,380.62
Por Remuneraciones Permanentes	2,100.00	2,100.00	Tasas Diversas	326,790.24	227,135.32
Por Remuneraciones Eventuales	251,333.31	257,594.24	Venta de Servicios Públicos	137,385.38	8,199.00
Gastos de Representación	3,000.00	3,000.00	Servicios Diversos	137,385.38	8,199.00
Por Prestación de Servicios en el País	3,000.00	3,000.00	Ingresos por Actualizaciones y Ajustes	49,217.36	161,933.38
Indemnizaciones	43,351.84	27,615.91	Indemnizaciones y Valores no Reclamados	0.00	2,100.00
Al Personal de Servicios Eventuales	43,351.84	27,615.91	Compensaciones por Pérdidas de Daños de Bienes Diversos	0.00	2,100.00
Gastos en Bienes de Consumo y Servicios	5,057,142.14	4,691,221.79	Ajustes de Ejercicios Anteriores	49,217.36	159,833.38
Productos Alimenticios, Agropecuarios y Forestales	8,640.12	8,740.08	Ajustes de Ejercicios Anteriores	49,217.36	159,833.38
Productos Alimenticios para Personas	8,415.20	8,649.72	SUB TOTAL INGRESOS	8,963,529.94	7,596,402.39
Productos Agropecuarios y Forestales	224.92	90.36	RESULTADO DEL EJERCICIO	64,651.04	1,011,006.75
Productos Textiles y Vestuarios	2,202.75	1,312.99	TOTAL DE INGRESOS DE GESTION	9,028,180.98	8,607,409.14
Productos Textiles y Vestuarios	2,202.75	1,312.99			
Materiales de Oficina, Productos de Papel e Impresos	12,559.53	11,158.69			
Productos de Papel y Cartón	9,925.78	9,197.89			
Materiales de Oficina	2,142.63	1,960.80			
Libros, Textos, Útiles de Enseñanza y Publicaciones	491.12	0.00			
Productos de Cuero y Caucho	1,399.67	252.49			
Productos de Cuero y Caucho	1,399.67	252.49			
Productos Químicos, Combustibles y Lubricantes	142,493.33	87,822.77			
Productos Químicos	116,899.50	62,170.53			
Productos Farmacéuticos y Medicinales	2,963.83	563.00			
Combustibles y Lubricantes	22,630.00	25,089.24			
Minerales y Productos Derivados	941.97	1,131.20			
Minerales no Metálicos y Productos Derivados	103.00	394.92			

Registro Nacional de las Personas Naturales
ESTADO DE RENDIMIENTO FINANCIERO Comparativo Anual
Del 1 de Enero al 30 de Junio del 2024
(EN DOLARES)

09/07/2024

Pag. 2 de 3

Institucional

GASTOS DE GESTION	CORRIENTE	ANTERIOR
Minerales Metálicos y Productos Derivados	838.97	736.28
Materiales de Uso o Consumo	142,794.25	34,331.99
Materiales e Instrumental de Laboratorios y Uso Médico	101.65	1,158.74
Materiales Informáticos	141,484.46	30,420.48
Materiales Eléctricos	1,208.14	2,752.77
Bienes de Uso y Consumo Diverso	82,299.88	89,489.82
Herramientas, Repuestos y Accesorios	479.54	370.23
Bienes de Uso y Consumo Diversos	81,820.34	89,119.59
Servicios Básicos	379,964.00	280,057.58
Servicios de Energía Eléctrica	37,768.59	49,927.83
Servicios de Agua	26,017.13	29,291.89
Servicios de Telecomunicaciones	207,848.75	147,252.73
Servicios de Correos	108,329.53	53,585.13
Mantenimiento y Reparación	396,891.07	217,717.44
Mantenimientos y Reparaciones de Bienes Muebles	373,280.41	194,920.62
Mantenimientos y Reparaciones de Vehículos	23,610.66	22,796.82
Servicios Comerciales	3,193,528.65	3,390,294.69
Transportes, Fletes y Almacenamientos	220.00	200.00
Servicios de Publicidad	0.00	220.59
Servicios de Vigilancia	20,979.00	23,334.50
Servicios de Limpiezas y Fumigaciones	30,637.40	34,075.15
Servicios de Alimentación	32.50	958.02
Impresiones, Publicaciones y Reproducciones	3,141,659.75	3,331,506.43
Otros Servicios y Arrendamientos Diversos	264,365.53	148,488.18
Atenciones Oficiales	0.00	116.54
Servicios Generales y Arrendamientos Diversos	264,365.53	148,371.64
Arrendamientos y Derechos	268,062.75	267,485.02
De Bienes Muebles	32,313.39	23,017.30
De Bienes Inmuebles	235,749.36	244,467.72
Pasajes y Viáticos	97,473.74	119,989.45
Pasajes al Exterior	48,028.74	66,945.45
Viáticos por Comisión Interna	14,662.50	6,654.00
Viáticos por Comisión Externa	34,782.50	46,390.00
Servicios Técnicos y Profesionales	63,524.90	32,949.40
Servicios de Capacitación	63,524.90	32,949.40
Gastos en Bienes Capitalizables	4,623.70	2,963.94
Maquinaria, Equipo y Mobiliario Diverso	4,111.11	2,963.94

Registro Nacional de las Personas Naturales
ESTADO DE RENDIMIENTO FINANCIERO Comparativo Anual
 Del 1 de Enero al 30 de Junio del 2024
 (EN DOLARES)

09/07/2024

Pag. 3 de 3

Institucional

GASTOS DE GESTION	CORRIENTE	ANTERIOR
Mobiliarios	2,600.62	641.96
Equipos Informáticos	777.00	1,797.05
Maquinarias y Equipos	733.49	524.93
Gastos en Activos Intangibles	512.59	0.00
Derechos de Propiedad Intelectual	512.59	0.00
Gastos Financieros y Otros	139,099.10	133,326.04
Primas y Gastos por Seguros y Comisiones Bancarias	128,279.34	122,477.42
Primas y Gastos de Seguros de Personas	103,897.02	106,001.30
Primas y Gastos de Seguros de Bienes	14,710.02	7,383.91
Comisiones y Gastos Bancarios	9,672.30	9,092.21
Impuestos, Tasas y Derechos	10,819.76	10,848.62
Impuestos, Tasas y Derechos Diversos	10,819.76	10,848.62
Gastos en Transferencias Otorgadas	30,585.00	0.00
Transferencias Corrientes al Sector Público	30,585.00	0.00
Ministerio de Hacienda	30,585.00	0.00
Gastos de Actualizaciones y Ajustes	83,242.06	0.00
Ajustes de Ejercicios Anteriores	83,242.06	0.00
Ajustes de Ejercicios Anteriores	83,242.06	0.00
SUB TOTAL GASTOS	9,028,180.98	8,607,409.14

F. 
 JEFE UFI



F. 
 CONTADOR



Las Firmas del presente Estado Financiero son:

Licda. Argentina Lucia Miranda Escobar (Directora Financiera)

Lic. Ernesto Alexander Villanueva Reyes (Contador Institucional)

REGISTRO NACIONAL DE LAS PERSONAS NATURALES
EJECUCION PRESUPUESTARIA DE EGRESOS
Reporte Acumulado Del 1 de Enero al 30 de Junio del 2024
(EN DOLARES)

Institucional

CODIGO	CONCEPTO	CREDITO PRESUPUESTARIO	DEVENGADO	SALDO PRESUPUESTARIO
51	Remuneraciones	8,801,380.00	3,713,488.98	5,087,891.02
511	Remuneraciones Permanentes	99,650.00	37,900.00	61,750.00
51101	Sueldos	48,000.00	24,000.00	24,000.00
51103	Aguinaldos	550.00	0.00	550.00
51105	Dietas	49,800.00	13,100.00	36,700.00
51107	Beneficios Adicionales	1,300.00	800.00	500.00
512	Remuneraciones Eventuales	7,662,389.27	3,218,271.69	4,444,117.58
51201	Sueldos	6,768,602.06	2,888,481.13	3,880,120.93
51203	Aguinaldos	270,425.00	0.00	270,425.00
51207	Beneficios Adicionales	623,362.21	329,790.56	293,571.65
514	Contribuciones Patronales a Inst de Seg Social Públicas	373,459.65	157,532.14	215,927.51
51401	Por Remuneraciones Permanentes	900.00	450.00	450.00
51402	Por Remuneraciones Eventuales	372,559.65	157,082.14	215,477.51
515	Contribuciones Patronales a Inst de Seg Social Privadas	603,375.57	253,433.31	349,942.26
51501	Por Remuneraciones Permanentes	4,200.00	2,100.00	2,100.00
51502	Por Remuneraciones Eventuales	599,175.57	251,333.31	347,842.26
516	Gastos de Representación	6,000.00	3,000.00	3,000.00
51601	Por Prestación de Servicios en el País	6,000.00	3,000.00	3,000.00
517	Indemnizaciones	56,505.51	43,351.84	13,153.67
51702	Al Personal de Servicios Eventuales	56,505.51	43,351.84	13,153.67
54	Adquisiciones de Bienes y Servicios	11,700,983.00	4,930,634.28	6,770,348.72
541	Bienes de Uso y Consumo	833,614.79	266,823.64	566,791.15
54101	Productos Alimenticios para Personas	29,262.30	6,602.18	22,660.12
54103	Productos Agropecuarios y Forestales	229.22	224.92	4.30
54104	Productos Textiles y Vestuarios	92,802.61	1,881.45	90,921.16
54105	Productos de Papel y Cartón	37,371.06	6,780.70	30,590.36
54106	Productos de Cuero y Caucho	1,573.24	305.10	1,268.14
54107	Productos Químicos	208,287.25	119,866.61	88,420.64
54108	Productos Farmacéuticos y Medicinales	6,000.00	0.00	6,000.00
54110	Combustibles y Lubricantes	55,500.00	0.00	55,500.00
54111	Minerales no Metálicos y Productos Derivados	1,313.75	103.00	1,210.75
54112	Minerales Metálicos y Productos Derivados	1,905.84	680.44	1,225.40
54113	Materiales e Instrumental de Laboratorios y uso Médico	2,460.00	0.00	2,460.00
54114	Materiales de Oficina	12,985.79	5,678.42	7,307.37
54115	Materiales Informáticos	136,824.68	45,564.12	91,260.56
54116	Libros , Textos, Utiles de Enseñanza y Publicaciones	491.12	491.12	0.00
54118	Herramientas, Repuestos y Accesorios	1,085.55	97.05	988.50

REGISTRO NACIONAL DE LAS PERSONAS NATURALES

EJECUCION PRESUPUESTARIA DE EGRESOS

Reporte Acumulado Del 1 de Enero al 30 de Junio del 2024
(EN DOLARES)

Institucional

CODIGO	CONCEPTO	CREDITO PRESUPUESTARIO	DEVENGADO	SALDO PRESUPUESTARIO
54119	Materiales Eléctricos	4,046.86	456.87	3,589.99
54199	Bienes de Uso y Consumo Diversos	241,475.52	78,091.66	163,383.86
542	Servicios Básicos	962,282.74	379,964.00	582,318.74
54201	Servicios de Energía Eléctrica	121,830.40	37,768.59	84,061.81
54202	Servicios de Agua	65,082.28	26,017.13	39,065.15
54203	Servicios de Telecomunicaciones	534,056.44	207,848.75	326,207.69
54204	Servicios de Correos	241,313.62	108,329.53	132,984.09
543	Servicios Generales y Arrendamientos	9,445,007.14	4,122,848.00	5,322,159.14
54301	Mantenimientos y Reparaciones de Bienes Muebles	660,023.91	373,280.41	286,743.50
54302	Mantenimientos y Reparaciones de Vehículos	65,000.00	23,610.66	41,389.34
54304	Transportes, Fletes y Almacenamientos	600.00	220.00	380.00
54305	Servicios de Publicidad	160,500.00	0.00	160,500.00
54306	Servicios de Vigilancia	50,349.60	20,979.00	29,370.60
54307	Servicios de Limpiezas y Fumigaciones	76,320.00	30,637.40	45,682.60
54310	Servicios de Alimentación	4,924.82	32.50	4,892.32
54313	Impresiones, Publicaciones y Reproducciones	6,925,828.09	3,141,659.75	3,784,168.34
54316	Arrendamiento de Bienes Muebles	79,035.13	32,313.39	46,721.74
54317	Arrendamiento de Bienes Inmuebles	497,338.08	235,749.36	261,588.72
54399	Servicios Generales y Arrendamientos Diversos	925,087.51	264,365.53	660,721.98
544	Pasajes y Viáticos	240,469.48	97,473.74	142,995.74
54402	Pasajes al Exterior	130,000.00	48,028.74	81,971.26
54403	Viáticos por Comisión Interna	18,328.00	14,662.50	3,665.50
54404	Viáticos por Comisión Externa	92,141.48	34,782.50	57,358.98
545	Consultorías, Estudios e Investigaciones	219,608.85	63,524.90	156,083.95
54505	Servicios de Capacitación	127,608.85	63,524.90	64,083.95
54507	Desarrollos Informáticos	22,000.00	0.00	22,000.00
54599	Consultorías, Estudios e Investigaciones Diversas	70,000.00	0.00	70,000.00
55	Gastos Financieros y Otros	340,838.08	139,099.10	201,738.98
555	Impuestos, Tasas y Derechos	51,399.05	10,819.76	40,579.29
55507	Tasas	19,750.00	0.00	19,750.00
55599	Impuestos, Tasas y Derechos Diversos	31,649.05	10,819.76	20,829.29
556	Seguros, Comisiones y Gastos Bancarios	289,439.03	128,279.34	161,159.69
55601	Primas y Gastos de Seguros de Personas	218,798.08	103,897.02	114,901.06
55602	Primas y Gastos de Seguros de Bienes	31,000.00	14,710.02	16,289.98
55603	Comisiones y Gastos Bancarios	39,640.95	9,672.30	29,968.65
56	Transferencias Corrientes	100,750.00	30,585.00	70,165.00
562	Transferencias Corrientes al Sector Público	100,750.00	30,585.00	70,165.00

REGISTRO NACIONAL DE LAS PERSONAS NATURALES

EJECUCION PRESUPUESTARIA DE EGRESOS

Reporte Acumulado Del 1 de Enero al 30 de Junio del 2024
(EN DOLARES)

Institucional

CODIGO	CONCEPTO	CREDITO PRESUPUESTARIO	DEVENGADO	SALDO PRESUPUESTARIO
5620700	Ramo de Hacienda	100,750.00	30,585.00	70,165.00
61	Inversiones en Activos Fijos	117,865.00	8,796.36	109,068.64
611	Bienes Muebles	32,237.41	5,486.11	26,751.30
61101	Mobiliarios	7,177.39	2,600.62	4,576.77
61102	Maquinarias y Equipos	10,603.79	2,108.49	8,495.30
61103	Equipos Médicos y de Laboratorios	2,750.00	0.00	2,750.00
61104	Equipos Informáticos	8,706.23	777.00	7,929.23
61108	Herramientas y Repuestos Principales	3,000.00	0.00	3,000.00
614	Intangibles	85,627.59	3,310.25	82,317.34
61403	Derechos de Propiedad Intelectual	85,627.59	3,310.25	82,317.34
Total Rubro		21,061,816.08	8,822,603.72	12,239,212.36
Total Cuenta		21,061,816.08	8,822,603.72	12,239,212.36
Total Especifico		21,061,816.08	8,822,603.72	12,239,212.36

F. 
JEFE UFI



F. 
CONTADOR



Las Firmas del presente Estado Financiero son:

Licda. Argentina Lucia Miranda Escobar (Directora Financiera)

Lic. Ernesto Alexander Villanueva Reyes (Contador Institucional)

REGISTRO NACIONAL DE LAS PERSONAS NATURALES
EJECUCION PRESUPUESTARIA DE INGRESOS
Reporte Acumulado Del 1 de Enero al 30 de Junio del 2024
(EN DOLARES)

Institucional

CODIGO	CONCEPTO	PRESUPUESTO	DEVENGADO	SALDO PRESUPUESTARIO
12	TASAS Y DERECHOS	13,510,233.38	5,655,747.11	7,854,486.27
121	Tasas	13,510,233.38	5,655,747.11	7,854,486.27
12105	Por Servicios de Certificación o Visado de Documentos	694,907.00	112,270.00	582,637.00
12106	Por Expedición de Documentos de Identificación	12,583,518.00	5,216,686.87	7,366,831.13
12199	Tasas Diversas	231,808.38	326,790.24	-94,981.86
14	VENTA DE BIENES Y SERVICIOS	119,908.70	137,385.38	-17,476.68
142	Ingresos por Prestación de Servicios Públicos	119,908.70	137,385.38	-17,476.68
14299	Servicios Diversos	119,908.70	137,385.38	-17,476.68
16	TRANSFERENCIAS CORRIENTES	7,431,674.00	3,121,180.09	4,310,493.91
162	Transferencias Corrientes del Sector Público	7,411,924.00	3,101,405.09	4,310,518.91
1622400	Ramo de Justicia y Seguridad Pública	7,411,924.00	3,101,405.09	4,310,518.91
164	Transferencias Corrientes del Sector Externo	19,750.00	19,775.00	-25.00
16405	De Organismos sin Fines de Lucro	19,750.00	19,775.00	-25.00
Total Rubro		21,061,816.08	8,914,312.58	12,147,503.50
Total Cuenta		21,061,816.08	8,914,312.58	12,147,503.50
Total Especifico		21,061,816.08	8,914,312.58	12,147,503.50

F. 
JEFE UFI




CONTADOR



Las Firmas del presente Estado Financiero son:

Licda. Argentina Lucia Miranda Escobar (Directora Financiera)

Lic. Ernesto Alexander Villanueva Reyes (Contador Institucional)