

Registro Nacional de las Personas Naturales
BALANCE DE COMPROBACION
Del 1 de Enero al 30 de Septiembre del 2024
(EN DOLARES)

08/10/2024

Pag. 1 de 11

Institucional

CODIGO	CONCEPTO	SALDO ANTERIOR	DEBE	HABER	SALDO ACUMULADO
2	Recursos	12,164,074.85	39,631,363.79	41,035,744.69	10,759,693.95
21	Fondos	2,107,809.26	39,451,629.10	35,082,696.87	6,476,741.49
211	Disponibilidades	2,077,930.43	17,570,035.44	17,353,879.85	2,294,086.02
21109	Bancos Comerciales M/D	2,051,624.15	17,570,035.44	17,352,013.43	2,269,646.16
21109001	Banco Comerciales M	2,051,624.15	17,570,035.44	17,352,013.43	2,269,646.16
21151	Fondos Depósitos en Tesoro Público	26,306.28	0.00	1,866.42	24,439.86
21151935	Fondos Depósitos en Tesoro Publico	26,306.28	0.00	1,866.42	24,439.86
212	Anticipos de Fondos	29,878.83	61,533.40	43,586.34	47,825.89
21201	Anticipos a Empleados	29,878.83	61,533.40	43,586.34	47,825.89
21201001	Anticipos a Empleados	29,878.83	61,533.40	43,586.34	47,825.89
213	Deudores Monetarios	0.00	21,820,060.26	17,685,230.68	4,134,829.58
21312	D.M. x Tasas y Derechos	0.00	11,150,140.91	8,250,355.99	2,899,784.92
21312001	D.M. x Tasas y Derechos	0.00	11,150,140.91	8,250,355.99	2,899,784.92
21314	D.M. x Venta de Bienes y Servicios	0.00	258,220.98	258,220.98	0.00
21314001	D.M x Venta de Bienes y Servicios	0.00	258,220.98	258,220.98	0.00
21315	D.M. x Ingresos Financieros y Otros	0.00	0.00	0.00	0.00
21315001	D.M. x Ingresos Financieros y Otros	0.00	0.00	0.00	0.00
21316	D.M. x Transferencias Corrientes Recibidas	0.00	4,737,681.77	3,732,450.49	1,005,231.28
21316001	D.M. x Transferencias Corrientes Recibidas	0.00	19,775.00	19,775.00	0.00
21316945	Ministerio de Justicia y Seguridad Pública	0.00	4,717,906.77	3,712,675.49	1,005,231.28
21322	D.M. x Transferencias de Capital Recibidas	0.00	0.00	0.00	0.00
21322945	Ministerio de Justicia y Seguridad Pública	0.00	0.00	0.00	0.00
21389	D.M. x Operaciones de Ejercicios Anteriores	0.00	5,674,016.60	5,444,203.22	229,813.38
21389001	D.M. x Operaciones de Ejercicios Anteriores	0.00	5,674,016.60	5,444,203.22	229,813.38
22	Inversiones Financieras	6,888,396.80	128,567.66	5,714,946.60	1,302,017.86
225	Deudores Financieros	5,682,840.13	30,000.00	5,704,946.60	7,893.53
22505	Deudores por Reintegros	5,000.00	30,000.00	30,930.00	4,070.00
22505001	Deudores por Reintegros	5,000.00	30,000.00	30,930.00	4,070.00
22551	Deudores Monetarios por Percibir	5,677,840.13	0.00	5,674,016.60	3,823.53
22551226	DMP x Tribunal Supremo Electoral	1.02	0.00	0.00	1.02
22551231	DMP x Ministerio de Justicia y Seguridad Pública	0.00	0.00	0.00	0.00
22551232	DMP x D.M. x Tasas y Derechos	2,007,258.08	0.00	2,006,114.08	1,144.00
22551234	DMP x D.M x Venta de Bienes y Servicios	71.00	0.00	71.00	0.00
22551236	DMP x Ministerio de Justicia y Seguridad Pública	3,667,831.52	0.00	3,667,831.52	0.00
22551514	DMP x D.M. x Venta de Bienes y Servicios	1,518.23	0.00	0.00	1,518.23
22551714	DMP x D.M. x Venta de Bienes y Servicios	940.23	0.00	0.00	940.23
22551789	DMP x D.M. x Operaciones de Ejercicios Anteriores	174.36	0.00	0.00	174.36
22551816	DMP x D.M. x Transferencias Corrientes Recibidas	45.67	0.00	0.00	45.67
22551914	DMP x D.M. x Venta de Bienes y Servicios	0.02	0.00	0.00	0.02
226	Inversiones Intangibles	1,199,886.67	18,567.66	0.00	1,218,454.33

Registro Nacional de las Personas Naturales
BALANCE DE COMPROBACION
Del 1 de Enero al 30 de Septiembre del 2024
(EN DOLARES)

08/10/2024

Pag. 2 de 11

Institucional

CODIGO	CONCEPTO	SALDO ANTERIOR	DEBE	HABER	SALDO ACUMULADO
22615	Derechos de Propiedad Intangible	1,857,888.20	18,567.66	0.00	1,876,455.86
22615003	Derechos de Propiedad Intelectual	1,857,888.20	18,567.66	0.00	1,876,455.86
22699	Amortizaciones Acumuladas	658,001.53	0.00	0.00	658,001.53
22699001	Amortizaciones Acumuladas	658,001.53	0.00	0.00	658,001.53
227	Bienes y Servicios Pagados por Anticipado	5,670.00	80,000.00	10,000.00	75,670.00
22707	Arrendamientos y Derechos Pagados por Anticipado	5,670.00	0.00	0.00	5,670.00
22707002	De Bienes Inmuebles	5,670.00	0.00	0.00	5,670.00
22715	Adquisición de Combustibles y Lubricantes a Través de Cupones	0.00	80,000.00	10,000.00	70,000.00
22715001	Combustibles y Lubricantes	0.00	80,000.00	10,000.00	70,000.00
23	Inversiones en Existencias	285,786.24	57,780.10	238,101.22	105,465.12
231	Existencias Institucionales	285,786.24	57,780.10	238,101.22	105,465.12
23101	Productos Alimenticios Agropecuarios y Forestales	2,358.11	1,609.92	2,539.25	1,428.78
23101001	Productos Alimenticios para Personas	2,349.71	1,609.92	2,539.25	1,420.38
23101003	Productos Agropecuarios y Forestales	8.40	0.00	0.00	8.40
23103	Productos Textiles y Vestuarios	1,273.17	536.00	522.18	1,286.99
23103001	Productos Textiles y Vestuarios	1,273.17	536.00	522.18	1,286.99
23105	Materiales de Oficina, Productos de Papel e Impresos	28,482.98	27,698.46	18,631.99	37,549.45
23105001	Productos de Papel y Cartón	22,246.75	21,798.45	15,517.66	28,527.54
23105002	Materiales de Oficina	6,236.23	5,900.01	3,114.33	9,021.91
23107	Productos de Cuero y Caucho	1,094.57	318.35	1,128.57	284.35
23107001	Productos de Cuero y Caucho	1,094.57	318.35	1,128.57	284.35
23109	Productos Químicos, Combustibles y Lubricantes	108,291.51	(20,386.44)	56,156.95	31,748.12
23109001	Productos Químicos	58,521.21	(24,602.10)	8,569.57	25,349.54
23109002	Productos Farmacéuticos y Medicinales	4,770.30	4,215.66	2,587.38	6,398.58
23109003	Combustibles y Lubricantes	45,000.00	0.00	45,000.00	0.00
23111	Minerales y Productos Derivados	1,165.80	0.00	332.87	832.93
23111001	Minerales no Metálicos y Productos Derivados	27.32	0.00	0.00	27.32
23111002	Minerales Metálicos y Productos Derivados	1,138.48	0.00	332.87	805.61
23113	Materiales de Uso o Consumo	130,537.32	39,255.59	148,817.56	20,975.35
23113001	Materiales e Instrumental de Laboratorios y Uso Médico	9,769.68	967.34	7,827.73	2,909.29
23113002	Materiales Informáticos	113,770.01	38,040.25	139,711.84	12,098.42
23113004	Materiales Eléctricos	6,997.63	248.00	1,277.99	5,967.64
23115	Bienes de Uso y Consumo Diversos	12,582.78	8,748.22	9,971.85	11,359.15
23115001	Herramientas, Repuestos y Accesorios	431.16	0.00	385.89	45.27
23115099	Bienes de Uso y Consumo Diversos	12,151.62	8,748.22	9,585.96	11,313.88
24	Inversiones en Bienes de Uso	2,882,082.55	(6,613.07)	0.00	2,875,469.48
241	Bienes Depreciables	2,881,257.41	(6,613.07)	0.00	2,874,644.34
24115	Equipos Médicos y de Laboratorios	1,977.50	0.00	0.00	1,977.50
24115001	Equipos Médicos y de Laboratorios	1,977.50	0.00	0.00	1,977.50
24117	Equipo de Transporte, Tracción y Elevación	800,578.40	0.00	0.00	800,678.40

Registro Nacional de las Personas Naturales
BALANCE DE COMPROBACION
Del 1 de Enero al 30 de Septiembre del 2024
(EN DOLARES)

08/10/2024

Pag. 3 de 11

Institucional

CODIGO	CONCEPTO	SALDO ANTERIOR	DEBE	HABER	SALDO ACUMULADO
24117001	Vehículos de Transporte	800,678.40	0.00	0.00	800,678.40
24119	Maquinaria, Equipo y Mobiliario Diverso	4,604,433.66	(6,613.07)	0.00	4,597,820.59
24119001	Mobiliarios	378,602.67	(30,582.06)	0.00	348,020.61
24119002	Maquinarias y Equipos	1,029,721.81	(10,310.00)	0.00	1,019,411.81
24119004	Equipos Informáticos	3,177,697.22	34,278.99	0.00	3,211,976.21
24119005	Herramientas y Repuestos Principales	4,285.94	0.00	0.00	4,285.94
24119099	Bienes Muebles Diversos	14,126.02	0.00	0.00	14,126.02
24199	Depreciación Acumulada	2,525,832.15	0.00	0.00	2,525,832.15
24199017	Equipo de Transporte, Tracción y Elevación	515,079.35	0.00	0.00	515,079.35
24199019	Maquinaria, Equipo y Mobiliario Diverso	2,010,752.80	0.00	0.00	2,010,752.80
243	Bienes no Depreciables	825.14	0.00	0.00	825.14
24305	Obras de Arte, Libros y Colecciones	825.14	0.00	0.00	825.14
24305002	Libros y Colecciones	825.14	0.00	0.00	825.14
Sub Total Título		12,164,074.85	39,631,363.79	41,035,744.69	10,759,693.95

Registro Nacional de las Personas Naturales
BALANCE DE COMPROBACION
Del 1 de Enero al 30 de Septiembre del 2024
(EN DOLARES)

08/10/2024

Pag. 4 de 11

Institucional

CODIGO	CONCEPTO	SALDO ANTERIOR	DEBE	HABER	SALDO ACUMULADO
4	Obligaciones con Terceros	7,552,106.46	24,221,727.84	19,880,116.20	3,210,494.82
41	Deuda Corriente	68,345.00	17,482,335.61	19,929,359.37	2,515,368.76
412	Depósitos de Terceros	68,345.00	11,928.87	31,207.58	87,623.71
41201	Depósitos Ajenos	59,090.71	10,689.14	29,967.85	78,369.42
41201001	Depósitos Ajenos	49,398.88	1,948.04	23,568.62	71,019.46
41201002	Rendimientos en Cuentas Corrientes	1,177.72	6,874.68	6,399.23	702.27
41201777	Embargos Judiciales	8,514.11	1,866.42	0.00	6,647.69
41254	Anticipo de Impuesto Retenido IVA	9,254.29	1,239.73	1,239.73	9,254.29
41254935	Tesoro Publico (DGT)	9,254.29	1,239.73	1,239.73	9,254.29
413	Acreeedores Monetarios	0.00	17,470,406.74	19,898,151.79	2,427,745.05
41351	A. M. x Remuneraciones	0.00	5,281,850.95	5,460,691.13	178,840.18
41351001	Remuneraciones	0.00	3,463,582.31	3,480,874.28	17,291.97
41351003	Afp Confla	0.00	340,077.62	373,337.65	33,260.03
41351004	Afp Crecer	0.00	281,589.62	318,912.08	37,322.46
41351005	Banco Agricola	0.00	107,371.68	107,740.32	368.64
41351007	Banco Citibank	0.00	28,957.94	37,875.65	8,917.71
41351008	Banco HSBC	0.00	40,698.51	40,698.51	0.00
41351009	Banco Hipotecario	0.00	7,266.50	7,266.50	0.00
41351010	Banco Promerica	0.00	1,128.70	1,128.70	0.00
41351011	Agepym	0.00	1,154.57	1,154.57	0.00
41351014	RNPN Embargos Judiciales	0.00	5,176.15	10,268.80	5,092.65
41351016	Caja de Credito San Ignacio	0.00	3,135.00	3,135.00	0.00
41351017	Caja de Credito de Chalchuapa	0.00	1,648.00	1,648.00	0.00
41351018	Caja de Credito de Ilobasco	0.00	395.09	395.09	0.00
41351026	Caja de Credito San Pedro Nonualco	0.00	6,183.97	6,183.97	0.00
41351027	Cactiusa de R.L.	0.00	1,806.75	1,806.75	0.00
41351030	Acovi de R.L.	0.00	1,613.43	1,613.43	0.00
41351032	Caja de Credito Chalatenango	0.00	2,378.56	2,378.56	0.00
41351034	Acepymes de R.L.	0.00	80.00	80.00	0.00
41351035	Banco America Central	0.00	54,565.00	54,565.00	0.00
41351036	La Hipotecaria	0.00	2,575.35	2,575.35	0.00
41351038	Acacu de R.L.	0.00	8,583.20	8,583.20	0.00
41351041	Banco Izalqueño	0.00	1,861.20	1,861.20	0.00
41351043	Juzgado de Familia	0.00	8,770.08	8,770.08	0.00
41351048	Acopac de R.L.	0.00	1,998.00	1,998.00	0.00
41351049	Primer Banco de Los Trabajadores	0.00	124,379.37	124,379.37	0.00
41351051	Acacypac	0.00	1,240.20	1,240.20	0.00
41351052	Caja de Credito de Tonacatepeque	0.00	99.00	99.00	0.00
41351053	Acodjar	0.00	7,587.00	7,587.00	0.00
41351057	Coopas	0.00	6,447.87	6,447.87	0.00

Registro Nacional de las Personas Naturales
BALANCE DE COMPROBACION
Del 1 de Enero al 30 de Septiembre del 2024
(EN DOLARES)

08/10/2024

Pag. 5 de 11

Institucional

CODIGO	CONCEPTO	SALDO ANTERIOR	DEBE	HABER	SALDO ACUMULADO
41351060	Acacespsa	0.00	28,584.37	28,584.37	0.00
41351065	Caja de Credito de Berlin	0.00	2,430.00	2,430.00	0.00
41351071	Coop. Acacme El Esfuerzo	0.00	3,213.00	3,213.00	0.00
41351072	Acomi de R.L	0.00	16,821.24	16,821.24	0.00
41351074	Caja Credito Zacatecoluca	0.00	2,381.31	2,381.31	0.00
41351075	Asoc. Coop. Chalatenango (ACAYCCOMAC)	0.00	1,240.20	1,240.20	0.00
41351079	Co-Andes Veintiuno de Junio de R.L.	0.00	2,556.00	2,556.00	0.00
41351080	Acecenta de R.L	0.00	1,457.55	1,457.55	0.00
41351081	Comedica de R.L	0.00	1,593.00	1,593.00	0.00
41351082	Parques y Jardines de Cuscatlan	0.00	222.00	222.00	0.00
41351084	Banco Azul de El Salvador, S.A.	0.00	891.00	891.00	0.00
41351085	Codeza de R.L.	0.00	891.00	891.00	0.00
41351087	Cosavi de R.L.	0.00	43,622.76	43,622.76	0.00
41351089	Acacciba de R.L.	0.00	94.15	94.15	0.00
41351090	Coop - 1 de R.L.	0.00	1,968.66	1,968.66	0.00
41351092	Sindicato de trabajadores del RNPN	0.00	3,602.00	3,602.00	0.00
41351099	Caja Credito Santiago Nonualco	0.00	3,589.92	3,589.92	0.00
41351366	ACACYCPNC, DE R.L.	0.00	2,998.26	2,998.26	0.00
41351367	ACEPROG DE R.L.	0.00	680.00	680.00	0.00
41351368	ACOCOMET DE R.L.	0.00	3,420.00	3,420.00	0.00
41351371	BANCO ATLANTIDA DE EL SALVADOR	0.00	0.00	0.00	0.00
41351372	COPAEDO DE R.L.	0.00	5,103.00	5,103.00	0.00
41351374	CAJA DE CREDITO DE ARMENIA	0.00	2,943.43	2,943.43	0.00
41351377	CAJA DE CREDITO DE QUEZALTEPEQUE	0.00	1,111.50	1,111.50	0.00
41351379	CAJA DE CREDITO DE SAN VICENTE	0.00	49,975.76	49,975.76	0.00
41351380	CAJA DE CREDITO RURAL DE SANTA ANA	0.00	29,044.35	29,044.35	0.00
41351381	HERBERT ARGUETA (OPTICA PLUS VISION)	0.00	0.00	0.00	0.00
41351385	ACACREOSC DE R.L.	0.00	984.93	984.93	0.00
41351386	ACACESPRO DE R.L.	0.00	1,599.52	1,599.52	0.00
41351803	Caja Mutual de Abogados (Comudasal)	0.00	79.74	79.74	0.00
41351814	Procuraduría General de La Republica	0.00	5,180.00	5,180.00	0.00
41351837	Instituto de Previsión Social de la Fuerza Armada (IPSFA)	0.00	3,997.08	3,997.08	0.00
41351893	Instituto Salvadoreño del Seguro Social (ISSS)	0.00	292,717.54	329,482.71	36,765.17
41351921	Fondo Social para la Vivienda (FSV)	0.00	33,572.89	33,572.89	0.00
41351935	Tesoro Público (DGT)	0.00	220,934.12	260,755.67	39,821.55
41354	A.M. x Adquisiciones de Bienes y Servicios	0.00	5,560,667.50	7,335,504.77	1,774,837.27
41354001	Adquisiciones de Bienes y Servicios	0.00	5,411,886.77	7,179,167.23	1,767,280.46
41354837	Instituto de Provision Social de la Fuerza Armada (IPSFA)	0.00	33,152.00	33,152.00	0.00
41354920	Administración Nacional de Acueductos y Alcantarillados (ANDA)	0.00	38,447.37	38,447.37	0.00
41354935	Tesoro Público (DGT)	0.00	77,181.36	84,738.17	7,556.81

Registro Nacional de las Personas Naturales
BALANCE DE COMPROBACION
Del 1 de Enero al 30 de Septiembre del 2024
(EN DOLARES)

08/10/2024

Pag. 6 de 11

Institucional

CODIGO	CONCEPTO	SALDO ANTERIOR	DEBE	HABER	SALDO ACUMULADO
41355	A.M. x Gastos Financieros y Otros	0.00	210,859.22	215,442.33	4,583.11
41355001	Gastos Financieros y Otros	0.00	204,120.60	208,613.89	4,493.29
41355825	Ministerio de Hacienda	0.00	6,464.37	6,474.68	10.31
41355935	Tesoro Público (DGT)	0.00	274.25	353.76	79.51
41356	A.M. x Transferencias Corrientes Otorgadas	0.00	115,188.00	115,188.00	0.00
41356001	Transferencias Corrientes Otorgadas	0.00	1,500.00	1,500.00	0.00
41356825	Ministerio de Hacienda - GOES	0.00	113,688.00	113,688.00	0.00
41361	A.M. x Inversiones en Activos Fijos	0.00	12,448.84	31,933.33	19,484.49
41361001	Inversiones en Activos Fijos	0.00	12,110.25	31,455.18	19,344.93
41361935	Tesoro Publico (DGT)	0.00	338.59	478.15	139.56
41389	A.M. x Operaciones de Ejercicios Anteriores	0.00	6,289,392.23	6,739,392.23	450,000.00
41389001	Operaciones de Ejercicios Anteriores	0.00	6,289,392.23	6,739,392.23	450,000.00
42	Financiamiento de Terceros	7,483,761.46	6,739,392.23	(49,243.17)	695,126.06
424	Acreeedores Financieros	7,483,761.46	6,739,392.23	(49,243.17)	695,126.06
42450	Provisiones por Acreeedores Monetarios	2,755,915.10	2,755,915.10	0.00	0.00
42450777	Provisiones por Acreeedores Monetarios	2,755,915.10	2,755,915.10	0.00	0.00
42451	Acreeedores Monetarios por Pagar	4,727,846.36	3,983,477.13	(49,243.17)	695,126.06
42451089	AMP X A.M. x Operaciones de Ejercicios Anteriores	23,708.64	0.00	0.00	23,708.64
42451151	AMP X A. M. x Remuneraciones	1,651.90	0.00	0.00	1,651.90
42451189	AMP X A.M. x Operaciones de Ejercicios Anteriores	55,815.33	0.00	0.00	55,815.33
42451289	AMP X A.M. x Operaciones de Ejercicios Anteriores	49,269.35	0.00	0.00	49,269.35
42451351	AMP X A. M. x Remuneraciones	0.00	0.00	0.00	0.00
42451354	AMP X A.M. x Adquisiciones de Bienes y Servicios	0.00	0.00	0.00	0.00
42451356	AMP X A.M. x Transferencias Corrientes Otorgadas	0.00	0.00	0.00	0.00
42451361	AMP X A.M. x Inversiones en Activos Fijos	0.00	0.00	0.00	0.00
42451389	AMP X A.M. x Operaciones de Ejercicios Anteriores	34,179.67	0.00	0.00	34,179.67
42451489	AMP X A.M. x Operaciones de Ejercicios Anteriores	12,614.20	0.00	0.00	12,614.20
42451589	AMP X A.M. x Operaciones de Ejercicios Anteriores	4,166.56	0.00	0.00	4,166.56
42451651	AMP X A. M. x Remuneraciones	0.06	0.00	0.00	0.06
42451689	AMP X A.M. x Operaciones de Ejercicios Anteriores	54,184.34	0.00	0.00	54,184.34
42451777	Acreeedores Monetarios por Pagar	4,387,599.05	3,983,477.13	(49,243.17)	354,878.75
42451789	AMP X A.M. x Operaciones de Ejercicios Anteriores	35,598.71	0.00	0.00	35,598.71
42451889	AMP X A.M. x Operaciones de Ejercicios Anteriores	36,444.77	0.00	0.00	36,444.77
42451989	AMP X A.M. x Operaciones de Ejercicios Anteriores	32,613.78	0.00	0.00	32,613.78
Sub Total Título		7,552,106.46	24,221,727.84	19,880,116.20	3,210,494.82

Registro Nacional de las Personas Naturales
BALANCE DE COMPROBACION
Del 1 de Enero al 30 de Septiembre del 2024
(EN DOLARES)

08/10/2024

Pag. 7 de 11

Institucional

CODIGO	CONCEPTO	SALDO ANTERIOR	DEBE	HABER	SALDO ACUMULADO
8	Obligaciones Propias	4,611,968.39	14,469,807.57	17,407,038.31	7,549,199.13
81	Patrimonio Estatal	4,611,968.39	1,163,099.62	1,163,099.62	4,611,968.39
811	Patrimonio	4,611,968.39	1,163,099.62	1,163,099.62	4,611,968.39
81103	Patrimonio Instituciones Descentralizadas	(162,407.24)	0.00	0.00	(162,407.24)
81103001	Patrimonio Instituciones Descentralizadas	6,497.99	0.00	0.00	6,497.99
81103002	Patrimonio Institucional Ejercicio 1998	89,789.59	0.00	0.00	89,789.59
81103003	Patrimonio Institucional Ejercicio 1999	420,328.67	0.00	0.00	420,328.67
81103004	Patrimonio Institucional Ejercicio 2000	(250,367.16)	0.00	0.00	(250,367.16)
81103005	Patrimonio Institucional Ejercicio 2001	(80,108.30)	0.00	0.00	(80,108.30)
81103006	Patrimonio Institucional Ejercicio 2002	63,041.39	0.00	0.00	63,041.39
81103007	Patrimonio Institucional Ejercicio 2003	(240,944.46)	0.00	0.00	(240,944.46)
81103008	Patrimonio Institucional Ejercicio 2004	(170,644.96)	0.00	0.00	(170,644.96)
81107	Donaciones y Legados Bienes Corporales	5,738,531.06	0.00	0.00	5,738,531.06
81107001	Donaciones y Legados Bienes Corporales	5,738,531.06	0.00	0.00	5,738,531.06
81109	Resultado Ejercicios Anteriores	198,944.19	1,163,099.62	0.00	(964,155.43)
81109008	Resultado Ejercicio 2005	(269,168.52)	0.00	0.00	(269,168.52)
81109009	Resultado Ejercicio 2006	(582,392.95)	0.00	0.00	(582,392.95)
81109010	Resultado Ejercicio 2007	344,747.10	0.00	0.00	344,747.10
81109011	Resultado Ejercicio 2008	(121,386.79)	0.00	0.00	(121,386.79)
81109012	Resultado Ejercicio 2009	135,717.23	0.00	0.00	135,717.23
81109013	Resultado Ejercicio 2010	748,287.32	0.00	0.00	748,287.32
81109014	Resultado Ejercicio 2011	407,352.16	0.00	0.00	407,352.16
81109015	Resultado Ejercicio 2012	(793,171.72)	0.00	0.00	(793,171.72)
81109016	Resultado Ejercicio 2013	(3,708,588.19)	0.00	0.00	(3,708,588.19)
81109017	Resultado Ejercicio 2014	1,202,493.46	0.00	0.00	1,202,493.46
81109018	Resultado Ejercicio 2015	(1,907,274.88)	0.00	0.00	(1,907,274.88)
81109019	Resultado Ejercicio 2016	48,532.48	0.00	0.00	48,532.48
81109020	Resultado Ejercicio 2017	(364,493.83)	0.00	0.00	(364,493.83)
81109021	Resultado Ejercicio 2018	(127,792.04)	0.00	0.00	(127,792.04)
81109022	Resultado Ejercicio 2019	(307,697.60)	0.00	0.00	(307,697.60)
81109023	Resultado Ejercicio 2020	104,575.08	0.00	0.00	104,575.08
81109024	Resultado Ejercicio 2021	4,438,337.84	0.00	0.00	4,438,337.84
81109025	Resultado Ejercicio Año 2022	950,868.04	0.00	0.00	950,868.04
81109026	Resultado Ejercicio Año 2023	0.00	1,163,099.62	0.00	(1,163,099.62)
81111	Resultado Ejercicio Corriente	(1,163,099.62)	0.00	1,163,099.62	0.00
81111999	Resultado Ejercicio Corriente	(1,163,099.62)	0.00	1,163,099.62	0.00
83	Gastos de Gestión	0.00	13,306,707.95	0.00	13,306,707.95
833	Gastos en Personal	0.00	5,460,691.13	0.00	5,460,691.13
83301	Remuneraciones Personal Permanente	0.00	56,800.00	0.00	56,800.00
83301001	Sueldos	0.00	36,000.00	0.00	36,000.00

Registro Nacional de las Personas Naturales
BALANCE DE COMPROBACION
Del 1 de Enero al 30 de Septiembre del 2024
(EN DOLARES)

08/10/2024

Pag. 8 de 11

Institucional

CODIGO	CONCEPTO	SALDO ANTERIOR	DEBE	HABER	SALDO ACUMULADO
83301005	Dietas	0.00	20,000.00	0.00	20,000.00
83301007	Beneficios Adicionales	0.00	800.00	0.00	800.00
83303	Remuneraciones Personal Eventual	0.00	4,698,597.01	0.00	4,698,597.01
83303001	Sueldos	0.00	4,368,806.45	0.00	4,368,806.45
83303006	Beneficios Adicionales	0.00	329,790.56	0.00	329,790.56
83307	Contrib. Patronales a Inst. de Seguridad Social Pública	0.00	237,326.47	0.00	237,326.47
83307001	Por Remuneraciones Permanentes	0.00	675.00	0.00	675.00
83307002	Por Remuneraciones Eventuales	0.00	236,651.47	0.00	236,651.47
83309	Contrib. Patronales a Inst de Seguridad Social Privadas	0.00	383,800.85	0.00	383,800.85
83309001	Por Remuneraciones Permanentes	0.00	3,150.00	0.00	3,150.00
83309002	Por Remuneraciones Eventuales	0.00	380,650.85	0.00	380,650.85
83311	Gastos de Representación	0.00	4,500.00	0.00	4,500.00
83311001	Por Prestación de Servicios en el País	0.00	4,500.00	0.00	4,500.00
83313	Indemnizaciones	0.00	79,214.00	0.00	79,214.00
83313002	Al Personal de Servicios Eventuales	0.00	79,214.00	0.00	79,214.00
83317	Otras Remuneraciones	0.00	452.80	0.00	452.80
83317003	Prestaciones Sociales al Personal	0.00	452.80	0.00	452.80
834	Gastos en Bienes de Consumo y Servicios	0.00	7,411,923.97	0.00	7,411,923.97
83401	Productos Alimenticios, Agropecuarios y Forestales	0.00	14,672.15	0.00	14,672.15
83401001	Productos Alimenticios para Personas	0.00	14,363.33	0.00	14,363.33
83401003	Productos Agropecuarios y Forestales	0.00	308.82	0.00	308.82
83403	Productos Textiles y Vestuarios	0.00	4,332.32	0.00	4,332.32
83403001	Productos Textiles y Vestuarios	0.00	4,332.32	0.00	4,332.32
83405	Materiales de Oficina, Productos de Papel e Impresos	0.00	28,638.99	0.00	28,638.99
83405001	Productos de Papel y Cartón	0.00	21,511.15	0.00	21,511.15
83405002	Materiales de Oficina	0.00	6,636.72	0.00	6,636.72
83405003	Libros, Textos, Utiles de Enseñanza y Publicaciones	0.00	491.12	0.00	491.12
83407	Productos de Cuero y Caucho	0.00	1,538.67	0.00	1,538.67
83407001	Productos de Cuero y Caucho	0.00	1,538.67	0.00	1,538.67
83409	Productos Químicos, Combustibles y Lubricantes	0.00	216,238.00	0.00	216,238.00
83409001	Productos Químicos	0.00	181,819.10	0.00	181,819.10
83409002	Productos Farmacéuticos y Medicinales	0.00	3,488.90	0.00	3,488.90
83409003	Combustibles y Lubricantes	0.00	30,930.00	0.00	30,930.00
83411	Minerales y Productos Derivados	0.00	4,086.10	0.00	4,086.10
83411001	Minerales no Metálicos y Productos Derivados	0.00	1,631.90	0.00	1,631.90
83411002	Minerales Metálicos y Productos Derivados	0.00	2,454.20	0.00	2,454.20
83413	Materiales de Uso o Consumo	0.00	219,957.49	0.00	219,957.49
83413001	Materiales e Instrumental de Laboratorios y Uso Médico	0.00	5,642.45	0.00	5,642.45
83413002	Materiales Informáticos	0.00	209,799.23	0.00	209,799.23
83413004	Materiales Eléctricos	0.00	4,515.81	0.00	4,515.81

Registro Nacional de las Personas Naturales
BALANCE DE COMPROBACION
Del 1 de Enero al 30 de Septiembre del 2024
(EN DOLARES)

08/10/2024

Pag. 9 de 11

Institucional

CODIGO	CONCEPTO	SALDO ANTERIOR	DEBE	HABER	SALDO ACUMULADO
83415	Bienes de Uso y Consumo Diverso	0.00	164,833.25	0.00	164,833.25
83415001	Herramientas, Repuestos y Accesorios	0.00	1,854.03	0.00	1,854.03
83415099	Bienes de Uso y Consumo Diversos	0.00	162,979.22	0.00	162,979.22
83417	Servicios Básicos	0.00	593,378.01	0.00	593,378.01
83417001	Servicios de Energía Eléctrica	0.00	58,597.73	0.00	58,597.73
83417002	Servicios de Agua	0.00	38,937.10	0.00	38,937.10
83417003	Servicios de Telecomunicaciones	0.00	318,541.50	0.00	318,541.50
83417004	Servicios de Correos	0.00	177,301.68	0.00	177,301.68
83419	Mantenimiento y Reparación	0.00	615,420.46	0.00	615,420.46
83419001	Mantenimientos y Reparaciones de Bienes Muebles	0.00	563,385.21	0.00	563,385.21
83419002	Mantenimientos y Reparaciones de Vehículos	0.00	52,035.25	0.00	52,035.25
83421	Servicios Comerciales	0.00	4,502,992.30	0.00	4,502,992.30
83421001	Transportes, Fletes y Almacenamientos	0.00	385.00	0.00	385.00
83421002	Servicios de Publicidad	0.00	1,567.16	0.00	1,567.16
83421003	Servicios de Vigilancia	0.00	33,566.40	0.00	33,566.40
83421004	Servicios de Limpiezas y Fumigaciones	0.00	49,019.84	0.00	49,019.84
83421007	Servicios de Alimentación	0.00	413.94	0.00	413.94
83421010	Impresiones, Publicaciones y Reproducciones	0.00	4,418,039.96	0.00	4,418,039.96
83423	Otros Servicios y Arrendamientos Diversos	0.00	394,465.99	0.00	394,465.99
83423099	Servicios Generales y Arrendamientos Diversos	0.00	394,465.99	0.00	394,465.99
83425	Arrendamientos y Derechos	0.00	378,896.86	0.00	378,896.86
83425001	De Bienes Muebles	0.00	47,122.14	0.00	47,122.14
83425002	De Bienes Inmuebles	0.00	331,774.72	0.00	331,774.72
83427	Pasajes y Viáticos	0.00	177,561.43	0.00	177,561.43
83427002	Pasajes al Exterior	0.00	96,558.93	0.00	96,558.93
83427003	Viáticos por Comisión Interna	0.00	22,631.50	0.00	22,631.50
83427004	Viáticos por Comisión Externa	0.00	58,371.00	0.00	58,371.00
83429	Servicios Técnicos y Profesionales	0.00	94,911.95	0.00	94,911.95
83429005	Servicios de Capacitación	0.00	94,911.95	0.00	94,911.95
835	Gastos en Bienes Capitalizables	0.00	17,867.18	0.00	17,867.18
83503	Equipos Médicos y de Laboratorios	0.00	95.95	0.00	95.95
83503001	Equipos Médicos y de Laboratorios	0.00	95.95	0.00	95.95
83507	Maquinaria, Equipo y Mobiliario Diverso	0.00	12,572.64	0.00	12,572.64
83507001	Mobiliarios	0.00	7,105.17	0.00	7,105.17
83507002	Equipos Informáticos	0.00	2,847.19	0.00	2,847.19
83507003	Maquinarias y Equipos	0.00	2,405.13	0.00	2,405.13
83507004	Herramientas y Repuestos Principales	0.00	78.90	0.00	78.90
83507099	Bienes Muebles Diversos	0.00	136.25	0.00	136.25
83513	Gastos en Activos Intangibles	0.00	5,198.59	0.00	5,198.59
83513003	Derechos de Propiedad Intelectual	0.00	5,198.59	0.00	5,198.59

Registro Nacional de las Personas Naturales
BALANCE DE COMPROBACION
Del 1 de Enero al 30 de Septiembre del 2024
(EN DOLARES)

08/10/2024
Pag. 10 de 11


Institucional

CODIGO	CONCEPTO	SALDO ANTERIOR	DEBE	HABER	SALDO ACUMULADO
836	Gastos Financieros y Otros	0.00	215,442.33	0.00	215,442.33
83601	Primas y Gastos por Seguros y Comisiones Bancarias	0.00	193,975.18	0.00	193,975.18
83601001	Primas y Gastos de Seguros de Personas	0.00	156,958.53	0.00	156,958.53
83601002	Primas y Gastos de Seguros de Bienes	0.00	22,065.03	0.00	22,065.03
83601003	Comisiones y Gastos Bancarios	0.00	14,951.62	0.00	14,951.62
83603	Impuestos, Tasas y Derechos	0.00	21,467.15	0.00	21,467.15
83603007	Tasas	0.00	6,474.68	0.00	6,474.68
83603099	Impuestos, Tasas y Derechos Diversos	0.00	14,992.47	0.00	14,992.47
837	Gastos en Transferencias Otorgadas	0.00	115,188.00	0.00	115,188.00
83705	Transferencias Corrientes al Sector Público	0.00	113,688.00	0.00	113,688.00
83705825	Ministerio de Hacienda	0.00	113,688.00	0.00	113,688.00
83709	Transferencias Corrientes al Sector Privado	0.00	1,500.00	0.00	1,500.00
83709004	A Personas Naturales	0.00	1,500.00	0.00	1,500.00
839	Gastos de Actualizaciones y Ajustes	0.00	85,595.34	0.00	85,595.34
83955	Ajustes de Ejercicios Anteriores	0.00	85,595.34	0.00	85,595.34
83955001	Ajustes de Ejercicios Anteriores	0.00	85,595.34	0.00	85,595.34
85	Ingresos de Gestión	0.00	0.00	16,243,938.69	16,243,938.69
856	Ingresos por Transferencias Corrientes Recibidas	0.00	0.00	4,737,681.77	4,737,681.77
85605	Transferencias Corrientes del Sector Público	0.00	0.00	4,717,906.77	4,717,906.77
85605945	Ministerio de Justicia y Seguridad Publica	0.00	0.00	4,717,906.77	4,717,906.77
85609	Transferencias Corrientes del Sector Externo	0.00	0.00	19,775.00	19,775.00
85609003	De Gobiernos y Organismos Gubernamentales	0.00	0.00	0.00	0.00
85609005	De Organismos sin Fines de Lucro	0.00	0.00	19,775.00	19,775.00
857	Ingresos por Transferencias de Capital Recibidas	0.00	0.00	0.00	0.00
85703	Transferencias de Capital del Sector Público	0.00	0.00	0.00	0.00
85703945	Ministerio de Justicia y Seguridad Pública	0.00	0.00	0.00	0.00
858	Ingresos por Ventas de Bienes y Servicios	0.00	0.00	11,408,361.89	11,408,361.89
85801	Tasas de Servicios Públicos	0.00	0.00	11,150,140.91	11,150,140.91
85801005	Por Servicios de Certificación o Visado de Documentos	0.00	0.00	186,160.00	186,160.00
85801006	Por Expedición de Documentos de Identificación	0.00	0.00	10,442,073.12	10,442,073.12
85801099	Tasas Diversas	0.00	0.00	521,907.79	521,907.79
85807	Venta de Servicios Públicos	0.00	0.00	257,120.98	257,120.98
85807099	Servicios Diversos	0.00	0.00	257,120.98	257,120.98
85809	Venta de Desechos y Residuos	0.00	0.00	1,100.00	1,100.00
85809099	De Bienes Diversos	0.00	0.00	1,100.00	1,100.00
859	Ingresos por Actualizaciones y Ajustes	0.00	0.00	97,895.03	97,895.03
85949	Ingresos por Donaciones de Bienes	0.00	0.00	48,651.86	48,651.86
85949001	Ingresos por Donaciones de Bienes	0.00	0.00	48,651.86	48,651.86
85955	Ajustes de Ejercicios Anteriores	0.00	0.00	49,243.17	49,243.17

Registro Nacional de las Personas Naturales
BALANCE DE COMPROBACION
 Del 1 de Enero al 30 de Septiembre del 2024
 (EN DOLARES)

Institucional

CODIGO	CONCEPTO	SALDO ANTERIOR	DEBE	HABER	SALDO ACUMULADO
85955001	Ajustes de Ejercicios Anteriores	0.00	0.00	49,243.17	49,243.17
Sub Total Título		4,611,968.39	14,469,807.57	17,407,038.31	7,549,199.13
Total		0.00	78,322,899.20	78,322,899.20	(0.00)







Las Firmas del presente Estado Financiero son:
 Licda. Argentina Lucia Miranda Escobar (Directora Financiera)
 Lic. Ernesto Alexander Villanueva Reyes (Contador Institucional)

Registro Nacional de las Personas Naturales
ESTADO DE FLUJOS DE EFECTIVO
 Del 1 de Enero al 30 de Septiembre del 2024
 (EN DOLARES)


Institucional

ESTRUCTURA	CORRIENTE	ANTERIOR
DISPONIBILIDADES INICIALES	2,077,930.43	982,223.16
DISPONIBILIDADES INICIALES	2,077,930.43	982,223.16
RESULTADO OPERACIONAL NETO	214,823.94	347,472.65
FUENTES DE ACTIVIDADES OPERACIONALES	17,685,230.68	16,037,887.69
USOS DE ACTIVIDADES OPERACIONALES	17,470,406.74	15,690,415.04
RESULTADO NO OPERACIONAL NETO	1,331.65	355,198.33
FUENTES DE ACTIVIDADES NO OPERACIONALES	74,793.92	0.00
FUENTES DE ACTIVIDADES NO OPERACIONALES	0.00	1,197,827.72
USOS DE ACTIVIDADES NO OPERACIONALES	73,462.27	842,629.39
DISPONIBILIDAD FINAL	2,294,086.02	1,684,894.14

Las Firmas del presente Estado Financiero son:

Licda. Argentina Lucia Miranda Escobar (Directora Financiera)

Lic. Ernesto Alexander Villanueva Reyes (Contador Institucional)

F. 
 JEFE UFI




 CONTADOR



Registro Nacional de las Personas Naturales
FLUJOS DE EFECTIVO-COMPOSICION-
 Del 1 de Enero al 30 de Septiembre del 2024
 (EN DOLARES)

08/10/2024

Pag. 1 de 1

Institucional

FUENTES	CORRIENTE	ANTERIOR	USOS	CORRIENTE	ANTERIOR
ACTIVIDADES OPERACIONALES	17,685,230.68	16,037,887.69	ACTIVIDADES OPERACIONALES	17,470,406.74	15,690,415.04
D.M. x Tasas y Derechos	8,250,355.99	5,620,598.17	A. M. x Remuneraciones	5,281,850.95	5,348,143.49
D.M. x Venta de Bienes y Servicios	258,220.98	28,749.00	A.M. x Adquisiciones de Bienes y Servicios	5,560,667.50	5,866,197.06
D.M. x Ingresos Financieros y Otros	0.00	4,130.00	A.M. x Gastos Financieros y Otros	210,859.22	144,286.96
D.M. x Transferencias Corrientes Recibidas	3,732,450.49	3,063,107.08	A.M. x Transferencias Corrientes Otorgadas	115,188.00	1,582.00
D.M. x Operaciones de Ejercicios Anteriores	5,444,203.22	7,321,303.44	A.M. x Inversiones en Activos Fijos	12,448.84	99,548.24
			A.M. x Operaciones de Ejercicios Anteriores	6,289,392.23	4,230,657.29
ACTIVIDADES NO OPERACIONALES	74,793.92	1,197,827.72	ACTIVIDADES NO OPERACIONALES	73,462.27	842,629.39
Anticipos a Empleados	43,586.34	45,155.35	Anticipos a Empleados	61,533.40	64,946.76
Depósitos Ajenos	29,967.85	1,099,086.50	Depósitos Ajenos	10,689.14	712,301.24
Anticipo de Impuesto Retenido IVA	1,239.73	53,585.87	Anticipo de Impuesto Retenido IVA	1,239.73	65,381.39
- TOTAL FUENTES -	17,760,024.60	17,235,715.41	AUMENTO NETO DE DISPONIBILIDADES	216,155.59	702,670.98
			- TOTAL USOS -	17,760,024.60	17,235,715.41

Las Firmas del presente Estado Financiero son:

Licda. Argentina Lucia Miranda Escobar (Directora Financiera)

Lic. Ernesto Alexander Villanueva Reyes (Contador Institucional)




Registro Nacional de las Personas Naturales
ESTADO DE SITUACION FINANCIERA Comparativo Anual
al 30 de Septiembre del 2024
(EN DOLARES)

08/10/2024

Pag. 1 de 2

Institucional

Activos	Corriente	Anterior
ACTIVOS CORRIENTES		
FONDOS	6,476,741.49	5,479,886.00
Disponibilidades	2,294,086.02	1,684,894.14
Bancos Comerciales M/D	2,269,646.16	1,657,060.11
Fondos Depósitos en Tesoro Público	24,439.86	27,834.03
Anticipos de Fondos	47,825.89	34,765.89
Anticipos a Empleados	47,825.89	34,765.89
Deudores Monetarios	4,134,829.58	3,760,225.97
D.M. x Tasas y Derechos	2,899,784.92	2,651,352.35
D.M. x Venta de Bienes y Servicios	.00	71.00
D.M. x Transferencias Corrientes Recibidas	1,005,231.28	1,108,802.62
D.M. x Operaciones de Ejercicios Anteriores	229,813.38	.00
INVERSIONES FINANCIERAS	83,563.53	347,222.53
Deudores Financieros	7,893.53	341,552.53
Deudores por Reintegros	4,070.00	5,000.00
Deudores Monetarios por Percibir	3,823.53	336,552.53
Bienes y Servicios Pagados por Anticipado	75,670.00	5,670.00
Arrendamientos y Derechos Pagados por Anticipado	5,670.00	5,670.00
Adquisición de Combustibles y Lubricantes a Través de Cupones	70,000.00	.00
INVERSIONES EN EXISTENCIAS	105,465.12	249,180.74
Existencias Institucionales	105,465.12	249,180.74
Productos Alimenticios Agropecuarios y Forestales	1,428.78	1,695.11
Productos Textiles y Vestuarios	1,286.99	1,037.61
Materiales de Oficina, Productos de Papel e Impresos	37,549.45	36,492.13
Productos de Cuero y Caucho	284.35	1,661.04
Productos Químicos, Combustibles y Lubricantes	31,748.12	84,147.97
Minerales y Productos Derivados	832.93	1,252.59
Materiales de Uso o Consumo	20,975.35	109,867.19
Bienes de Uso y Consumo Diversos	11,359.15	13,027.10
ACTIVOS NO CORRIENTES		
FONDOS	.00	.00

Pasivos	Corriente	Anterior
PASIVOS CORRIENTES		
DEUDA CORRIENTE	2,515,368.76	2,397,263.24
Depósitos de Terceros	87,623.71	428,051.18
Depósitos Ajenos	78,369.42	418,782.89
Anticipo de Impuesto Retenido IVA	9,254.29	9,268.29
Acreedores Monetarios	2,427,745.05	1,969,212.06
A. M. x Remuneraciones	178,840.18	166,803.55
A.M. x Adquisiciones de Bienes y Servicios	1,774,837.27	1,302,669.18
A.M. x Gastos Financieros y Otros	4,583.11	52,193.43
A.M. x Inversiones en Activos Fijos	19,484.49	447,506.90
A.M. x Operaciones de Ejercicios Anteriores	450,000.00	39.00
FINANCIAMIENTO DE TERCEROS	695,126.06	808,160.06
Acreedores Financieros	695,126.06	808,160.06
Acreedores Monetarios por Pagar	695,126.06	808,160.06
PASIVOS NO CORRIENTES		
FINANCIAMIENTO DE TERCEROS	.00	.00
PATRIMONIO ESTATAL	4,611,968.39	5,775,068.01
Patrimonio	4,611,968.39	5,775,068.01
Resultado del Ejercicio	2,937,230.74	-217,294.83
SUB TOTAL	7,822,463.21	8,980,491.31
TOTAL PASIVOS	10,759,693.95	8,763,196.48

Registro Nacional de las Personas Naturales
ESTADO DE SITUACION FINANCIERA Comparativo Anual
al 30 de Septiembre del 2024
(EN DOLARES)

Institucional

Activos	Corriente	Anterior
INVERSIONES FINANCIERAS	1,218,454.33	540,033.08
Inversiones Intangibles	1,218,454.33	540,033.08
Derechos de Propiedad Intangible	1,876,455.86	977,594.89
Amortizaciones Acumuladas	-658,001.53	-437,561.81
INVERSIONES EN BIENES DE USO	2,875,469.48	2,146,874.13
Bienes Depreciables	2,874,644.34	2,146,048.99
Equipos Médicos y de Laboratorios	1,977.50	1,977.50
Equipo de Transporte, Tracción y Elevación	800,678.40	800,678.40
Maquinaria, Equipo y Mobiliario Diverso	-4,597,820.59	3,543,783.20
Depreciación Acumulada	-2,525,832.15	-2,200,390.11
Bienes no Depreciables	825.14	825.14
Obras de Arte, Libros y Colecciones	825.14	825.14
INVERSIONES EN PROYECTOS Y PROGRAMAS	.00	.00
TOTAL ACTIVOS	10,759,693.95	8,763,196.48

F. 
 JEFE UFI



F. 
 CONTADOR



ESTADO DE SITUACION FINANCIERA

al 30 de Septiembre del 2024

(EN DOLARES)

Institucional

ACTIVOS	Parcial	Total
ACTIVOS CORRIENTES		
FONDOS		6,476,741.49
Disponibilidades	2,294,086.02	1,684,894.14
Bancos Comerciales M/D	2,269,646.16	1,657,060.11
Banco Comerciales M	2,269,646.16	1,657,060.11
Fondos Depósitos en Tesoro Público	24,439.86	27,834.03
Fondos Depósitos en Tesoro Publico	24,439.86	27,834.03
Anticipos de Fondos	47,825.89	34,765.89
Anticipos a Empleados	47,825.89	34,765.89
Anticipos a Empleados	47,825.89	34,765.89
Deudores Monetarios	4,134,829.58	3,760,225.97
D.M. x Tasas y Derechos	2,899,784.92	2,651,352.35
D.M. x Tasas y Derechos	2,899,784.92	2,651,352.35
D.M. x Transferencias Corrientes Recibidas	1,005,231.28	1,108,802.62
Ministerio de Justicia y Seguridad Pública	1,005,231.28	1,108,802.62
D.M. x Operaciones de Ejercicios Anteriores	229,813.38	
D.M. x Operaciones de Ejercicios Anteriores	229,813.38	
INVERSIONES FINANCIERAS		83,563.53
Deudores Financieros	7,893.53	341,552.53
Deudores por Reintegros	4,070.00	5,000.00
Deudores por Reintegros	4,070.00	5,000.00
Deudores Monetarios por Percibir	3,823.53	336,552.53
DMP x Tribunal Supremo Electoral	1.02	1.02
DMP x D.M. x Tasas y Derechos	1,144.00	
DMP x D.M. x Venta de Bienes y Servicios	1,518.23	1,518.23
DMP x D.M. x Venta de Bienes y Servicios	940.23	940.23
DMP x D.M. x Operaciones de Ejercicios Anteriores	174.36	174.36
DMP x D.M. x Transferencias Corrientes Recibidas	45.67	45.67
DMP x D.M. x Venta de Bienes y Servicios	0.02	0.02

ESTADO DE SITUACION FINANCIERA

al 30 de Septiembre del 2024

(EN DOLARES)

Institucional

ACTIVOS	Parcial	Total
Bienes y Servicios Pagados por Anticipado	75,670.00	5,670.00
Arrendamientos y Derechos Pagados por Anticipado	5,670.00	5,670.00
De Bienes Inmuebles	5,670.00	5,670.00
Adquisición de Combustibles y Lubricantes a Través de Cupon	70,000.00	
Combustibles y Lubricantes	70,000.00	
INVERSIONES EN EXISTENCIAS		105,465.12
Existencias Institucionales	105,465.12	249,180.74
Productos Alimenticios Agropecuarios y Forestales	1,428.78	1,695.11
Productos Alimenticios para Personas	1,420.38	1,686.71
Productos Agropecuarios y Forestales	8.40	8.40
Productos Textiles y Vestuarios	1,286.99	1,037.61
Productos Textiles y Vestuarios	1,286.99	1,037.61
Materiales de Oficina, Productos de Papel e Impresos	37,549.45	36,492.13
Productos de Papel y Cartón	28,527.54	28,945.67
Materiales de Oficina	9,021.91	7,546.46
Productos de Cuero y Caucho	284.35	1,661.04
Productos de Cuero y Caucho	284.35	1,661.04
Productos Químicos, Combustibles y Lubricantes	31,748.12	84,147.97
Productos Químicos	25,349.54	21,627.55
Productos Farmacéuticos y Medicinales	6,398.58	2,520.42
Combustibles y Lubricantes	0.00	60,000.00
Minerales y Productos Derivados	832.93	1,252.59
Minerales no Metálicos y Productos Derivados	27.32	27.32
Minerales Metálicos y Productos Derivados	805.61	1,225.27
Materiales de Uso o Consumo	20,975.35	109,867.19
Materiales e Instrumental de Laboratorios y Uso Médico	2,909.29	9,466.89
Materiales Informáticos	12,098.42	95,401.15
Materiales Eléctricos	5,967.64	4,999.15
Bienes de Uso y Consumo Diversos	11,359.15	13,027.10

ESTADO DE SITUACION FINANCIERA

al 30 de Septiembre del 2024

(EN DOLARES)

Institucional

ACTIVOS	Parcial	Total
Herramientas, Repuestos y Accesorios	45.27	51.92
Bienes de Uso y Consumo Diversos	11,313.88	12,975.18
ACTIVOS NO CORRIENTES		
FONDOS		
INVERSIONES FINANCIERAS		1,218,454.33
Inversiones Intangibles	1,218,454.33	540,033.08
Derechos de Propiedad Intangible	1,876,455.86	977,594.89
Derechos de Propiedad Intelectual	1,876,455.86	977,594.89
Amortizaciones Acumuladas	-658,001.53	-437,561.81
Amortizaciones Acumuladas	-658,001.53	-437,561.81
INVERSIONES EN BIENES DE USO		2,875,469.48
Bienes Depreciables	2,874,644.34	2,146,048.99
Equipos Médicos y de Laboratorios	1,977.50	1,977.50
Equipos Médicos y de Laboratorios	1,977.50	1,977.50
Equipo de Transporte, Tracción y Elevación	800,678.40	800,678.40
Vehículos de Transporte	800,678.40	800,678.40
Maquinaria, Equipo y Mobiliario Diverso	4,597,820.59	3,543,783.20
Mobiliarios	348,020.61	367,830.93
Maquinarias y Equipos	1,019,411.81	733,732.95
Equipos Informáticos	3,211,976.21	2,423,807.36
Herramientas y Repuestos Principales	4,285.94	4,285.94
Bienes Muebles Diversos	14,126.02	14,126.02
Depreciación Acumulada	-2,525,832.15	-2,200,390.11
Equipo de Transporte, Tracción y Elevación	-515,079.35	-473,435.62
Maquinaria, Equipo y Mobiliario Diverso	-2,010,752.80	-1,726,954.49
Bienes no Depreciables	825.14	825.14
Obras de Arte, Libros y Colecciones	825.14	825.14
Libros y Colecciones	825.14	825.14
INVERSIONES EN PROYECTOS Y PROGRAMAS		

Registro Nacional de las Personas Naturales
ESTADO DE SITUACION FINANCIERA
 al 30 de Septiembre del 2024
 (EN DOLARES)

08/10/2024
 Pag. 4 de 7

Institucional

ACTIVOS	Parcial	Total
TOTAL ACTIVOS		10,759,693.95
PASIVOS	Parcial	Total
PASIVOS CORRIENTES		
DEUDA CORRIENTE		2,515,368.76
Depósitos de Terceros	87,623.71	428,051.18
Depósitos Ajenos	78,369.42	418,782.89
Depósitos Ajenos	71,019.46	408,264.17
Rendimientos en Cuentas Corrientes	702.27	476.86
Embargos Judiciales	6,647.69	10,041.86
Anticipo de Impuesto Retenido IVA	9,254.29	9,268.29
Tesoro Publico (DGT)	9,254.29	9,268.29
Acreeedores Monetarios	2,427,745.05	1,969,212.06
A. M. x Remuneraciones	178,840.18	166,803.55
Remuneraciones	17,291.97	38,447.68
Afp Confia	33,260.03	31,391.32
Afp Crecer	37,322.46	34,585.26
Banco Agricola	368.64	437.07
Banco Citibank	8,917.71	
RNPN Embargos Judiciales	5,092.65	2,066.33
Instituto Salvadoreño del Seguro Social (ISSS)	36,765.17	36,158.28
Tesoro Público (DGT)	39,821.55	22,507.93
A.M. x Adquisiciones de Bienes y Servicios	1,774,837.27	1,302,669.18
Adquisiciones de Bienes y Servicios	1,767,280.46	1,288,406.55
Tesoro Público (DGT)	7,556.81	10,192.55
A.M. x Gastos Financieros y Otros	4,583.11	52,193.43
Gastos Financieros y Otros	4,493.29	52,178.61
Ministerio de Hacienda	10.31	
Tesoro Público (DGT)	79.51	14.82
A.M. x Inversiones en Activos Fijos	19,484.49	447,506.90

ESTADO DE SITUACION FINANCIERA

al 30 de Septiembre del 2024

(EN DOLARES)

Institucional

PASIVOS	Parcial	Total
Inversiones en Activos Fijos	19,344.93	447,506.90
Tesoro Publico (DGT)	139.56	
A.M. x Operaciones de Ejercicios Anteriores	450,000.00	39.00
Operaciones de Ejercicios Anteriores	450,000.00	39.00
FINANCIAMIENTO DE TERCEROS		695,126.06
Acreeedores Financieros	695,126.06	808,160.06
Acreeedores Monetarios por Pagar	695,126.06	808,160.06
AMP X A.M. x Operaciones de Ejercicios Anteriores	23,708.64	23,708.64
AMP X A. M. x Remuneraciones	1,651.90	1,651.90
AMP X A.M. x Operaciones de Ejercicios Anteriores	55,815.33	55,815.33
AMP X A.M. x Operaciones de Ejercicios Anteriores	49,269.35	49,269.35
AMP X A.M. x Operaciones de Ejercicios Anteriores	34,179.67	34,140.67
AMP X A.M. x Operaciones de Ejercicios Anteriores	12,614.20	12,614.20
AMP X A.M. x Operaciones de Ejercicios Anteriores	4,166.56	4,166.56
AMP X A. M. x Remuneraciones	0.06	0.06
AMP X A.M. x Operaciones de Ejercicios Anteriores	54,184.34	54,184.34
Acreeedores Monetarios por Pagar	354,878.75	467,951.75
AMP X A.M. x Operaciones de Ejercicios Anteriores	35,598.71	35,598.71
AMP X A.M. x Operaciones de Ejercicios Anteriores	36,444.77	36,444.77
AMP X A.M. x Operaciones de Ejercicios Anteriores	32,613.78	32,613.78
PASIVOS NO CORRIENTES		
FINANCIAMIENTO DE TERCEROS		
PATRIMONIO ESTATAL		7,549,199.13
Patrimonio	4,611,968.39	5,775,068.01
Patrimonio Instituciones Descentralizadas	6,497.99	
Patrimonio Institucional Ejercicio 1998	89,789.59	
Patrimonio Institucional Ejercicio 1999	420,328.67	
Patrimonio Institucional Ejercicio 2000	-250,367.16	
Patrimonio Institucional Ejercicio 2001	-80,108.30	

ESTADO DE SITUACION FINANCIERA

al 30 de Septiembre del 2024

(EN DOLARES)

Institucional

PASIVOS	Parcial	Total
Patrimonio Institucional Ejercicio 2002	63,041.39	
Patrimonio Institucional Ejercicio 2003	-240,944.46	
Patrimonio Institucional Ejercicio 2004	-170,644.96	
Donaciones y Legados Bienes Corporales	5,738,531.06	
Resultado Ejercicio 2005	-269,168.52	
Resultado Ejercicio 2006	-582,392.95	
Resultado Ejercicio 2007	344,747.10	
Resultado Ejercicio 2008	-121,386.79	
Resultado Ejercicio 2009	135,717.23	
Resultado Ejercicio 2010	748,287.32	
Resultado Ejercicio 2011	407,352.16	
Resultado Ejercicio 2012	-793,171.72	
Resultado Ejercicio 2013	-3,708,588.19	
Resultado Ejercicio 2014	1,202,493.46	
Resultado Ejercicio 2015	-1,907,274.88	
Resultado Ejercicio 2016	48,532.48	
Resultado Ejercicio 2017	-364,493.83	
Resultado Ejercicio 2018	-127,792.04	
Resultado Ejercicio 2019	-307,697.60	
Resultado Ejercicio 2020	104,575.08	
Resultado Ejercicio 2021	4,438,337.84	
Resultado Ejercicio Año 2022	950,868.04	
Resultado Ejercicio Año 2023	-1,163,099.62	
Resultado del Ejercicio	2,937,230.74	-217,294.83

ESTADO DE SITUACION FINANCIERA

al 30 de Septiembre del 2024

(EN DOLARES)

Institucional

PASIVOS	Parcial	Total
TOTAL PASIVOS		19,522,890.43

F. 
JEFE UFI

  
CONTADOR

Las Firmas del presente Estado Financiero son:

Licda. Argentina Lucia Miranda Escobar (Directora Financiera)

Lic. Ernesto Alexander Villanueva Reyes (Contador Institucional)

Registro Nacional de las Personas Naturales
ESTADO DE RENDIMIENTO FINANCIERO Comparativo Anual
Del 1 de Enero al 30 de Septiembre del 2024
(EN DOLARES)

08/10/2024

Pag. 1 de 3

Institucional

GASTOS DE GESTION	CORRIENTE	ANTERIOR	INGRESOS DE GESTION	CORRIENTE	ANTERIOR
Gastos en Personal	5,460,691.13	5,514,947.04	Ingresos por Transferencias Corrientes Recibidas	4,737,681.77	4,171,909.70
Remuneraciones Personal Permanente	56,800.00	53,500.00	Transferencias Corrientes del Sector Público	4,717,906.77	4,171,909.70
Sueldos	36,000.00	36,000.00	Ministerio de Justicia y Seguridad Publica	4,717,906.77	4,171,909.70
Dietas	20,000.00	16,800.00	Transferencias Corrientes del Sector Externo	19,775.00	0.00
Beneficios Adicionales	800.00	700.00	De Organismos sin Fines de Lucro	19,775.00	0.00
Remuneraciones Personal Eventual	4,698,597.01	4,753,552.64	Ingresos por Transferencias de Capital Recibidas	0.00	0.00
Sueldos	4,368,806.45	4,450,387.71	Transferencias de Capital del Sector Público	0.00	0.00
Beneficios Adicionales	329,790.56	303,164.93	Ministerio de Justicia y Seguridad Pública	0.00	0.00
Contrib. Patronales a Inst. de Seguridad Social Pública	237,326.47	238,135.90	Ingresos por Ventas de Bienes y Servicios	11,408,361.89	8,300,770.52
Por Remuneraciones Permanentes	675.00	675.00	Tasas de Servicios Públicos	11,150,140.91	8,271,950.52
Por Remuneraciones Eventuales	236,651.47	237,460.90	Por Servicios de Certificación o Visado de Documentos	186,160.00	110,714.00
Contrib. Patronales a Inst de Seguridad Social Privadas	383,800.85	386,755.30	Por Expedición de Documentos de Identificación	10,442,073.12	7,800,904.15
Por Remuneraciones Permanentes	3,150.00	3,150.00	Tasas Diversas	521,907.79	360,332.37
Por Remuneraciones Eventuales	380,650.85	383,605.30	Venta de Servicios Públicos	257,120.98	28,820.00
Gastos de Representación	4,500.00	4,500.00	Servicios Diversos	257,120.98	28,820.00
Por Prestación de Servicios en el País	4,500.00	4,500.00	Venta de Desechos y Residuos	1,100.00	0.00
Indemnizaciones	79,214.00	78,503.20	De Bienes Diversos	1,100.00	0.00
Al Personal de Servicios Eventuales	79,214.00	78,503.20	Ingresos por Actualizaciones y Ajustes	97,895.03	164,182.19
Otras Remuneraciones	452.80	0.00	Indemnizaciones y Valores no Reclamados	0.00	4,130.00
Prestaciones Sociales al Personal	452.80	0.00	Compensaciones por Pérdidas de Daños de Bienes Diversos	0.00	4,130.00
Gastos en Bienes de Consumo y Servicios	7,411,923.97	7,134,589.86	Ingresos por Donaciones de Bienes	48,651.86	0.00
Productos Alimenticios, Agropecuarios y Forestales	14,672.15	14,901.60	Ingresos por Donaciones de Bienes	48,651.86	0.00
Productos Alimenticios para Personas	14,363.33	14,711.70	Ajustes de Ejercicios Anteriores	49,243.17	160,052.19
Productos Agropecuarios y Forestales	308.82	189.90	Ajustes de Ejercicios Anteriores	49,243.17	160,052.19
Productos Textiles y Vestuarios	4,332.32	1,727.74	SUB TOTAL INGRESOS	16,243,938.69	12,636,862.41
Productos Textiles y Vestuarios	4,332.32	1,727.74	RESULTADO DEL EJERCICIO	0.00	217,294.83
Materiales de Oficina, Productos de Papel e Impresos	28,638.99	18,808.00	TOTAL DE INGRESOS DE GESTION	16,243,938.69	12,854,157.24
Productos de Papel y Cartón	21,511.15	15,775.60			
Materiales de Oficina	6,636.72	3,032.40			
Libros, Textos, Útiles de Enseñanza y Publicaciones	491.12	0.00			
Productos de Cuero y Caucho	1,538.67	496.64			
Productos de Cuero y Caucho	1,538.67	496.64			
Productos Químicos, Combustibles y Lubricantes	216,238.00	162,885.84			
Productos Químicos	181,819.10	122,201.85			
Productos Farmacéuticos y Medicinales	3,488.90	593.00			
Combustibles y Lubricantes	30,930.00	40,090.99			

Registro Nacional de las Personas Naturales
ESTADO DE RENDIMIENTO FINANCIERO Comparativo Anual
Del 1 de Enero al 30 de Septiembre del 2024
(EN DOLARES)

08/10/2024

Pag. 2 de 3

Institucional

GASTOS DE GESTION	CORRIENTE	ANTERIOR
Minerales y Productos Derivados	4,086.10	1,915.47
Minerales no Metálicos y Productos Derivados	1,631.90	619.94
Minerales Metálicos y Productos Derivados	2,454.20	1,295.53
Materiales de Uso o Consumo	219,957.49	59,290.11
Materiales e Instrumental de Laboratorios y Uso Médico	5,642.45	1,342.20
Materiales Informáticos	209,799.23	54,889.60
Materiales Eléctricos	4,515.81	3,058.31
Bienes de Uso y Consumo Diverso	164,833.25	169,227.45
Herramientas, Repuestos y Accesorios	1,854.03	487.61
Bienes de Uso y Consumo Diversos	162,979.22	168,739.84
Servicios Básicos	593,378.01	503,527.96
Servicios de Energía Eléctrica	58,597.73	77,849.28
Servicios de Agua	38,937.10	47,547.81
Servicios de Telecomunicaciones	318,541.50	311,164.33
Servicios de Correos	177,301.68	66,966.54
Mantenimiento y Reparación	615,420.46	425,122.85
Mantenimientos y Reparaciones de Bienes Muebles	563,385.21	388,809.56
Mantenimientos y Reparaciones de Vehículos	52,035.25	36,313.29
Servicios Comerciales	4,502,992.30	4,815,258.68
Transportes, Fletes y Almacenamientos	385.00	320.00
Servicios de Publicidad	1,567.16	313.47
Servicios de Vigilancia	33,566.40	36,631.28
Servicios de Limpiezas y Fumigaciones	49,019.84	54,152.84
Servicios de Alimentación	413.94	1,235.77
Impresiones, Publicaciones y Reproducciones	4,418,039.96	4,722,605.32
Otros Servicios y Arrendamientos Diversos	394,465.99	297,367.65
Atenciones Oficiales	0.00	116.54
Servicios Generales y Arrendamientos Diversos	394,465.99	297,251.11
Arrendamientos y Derechos	378,896.86	402,859.03
De Bienes Muebles	47,122.14	37,574.53
De Bienes Inmuebles	331,774.72	365,284.50
Pasajes y Viáticos	177,561.43	195,546.64
Pasajes al Exterior	96,558.93	109,333.64
Viáticos por Comisión Interna	22,631.50	13,685.50
Viáticos por Comisión Externa	58,371.00	72,527.50
Servicios Técnicos y Profesionales	94,911.95	65,654.20
Servicios de Capacitación	94,911.95	65,654.20

Registro Nacional de las Personas Naturales
ESTADO DE RENDIMIENTO FINANCIERO Comparativo Anual
 Del 1 de Enero al 30 de Septiembre del 2024
 (EN DOLARES)

Institucional

GASTOS DE GESTION	CORRIENTE	ANTERIOR
Gastos en Bienes Capitalizables	17,867.18	6,557.95
Equipos Médicos y de Laboratorios	95.95	0.00
Equipos Médicos y de Laboratorios	95.95	0.00
Maquinaria, Equipo y Mobiliario Diverso	12,572.64	6,557.95
Mobiliarios	7,105.17	3,081.31
Equipos Informáticos	2,847.19	1,992.90
Maquinarias y Equipos	2,405.13	1,483.74
Herramientas y Repuestos Principales	78.90	0.00
Bienes Muebles Diversos	136.25	0.00
Gastos en Activos Intangibles	5,198.59	0.00
Derechos de Propiedad Intelectual	5,198.59	0.00
Gastos Financieros y Otros	215,442.33	196,480.39
Primas y Gastos por Seguros y Comisiones Bancarias	193,975.18	180,126.83
Primas y Gastos de Seguros de Personas	156,958.53	158,483.45
Primas y Gastos de Seguros de Bienes	22,065.03	11,334.99
Comisiones y Gastos Bancarios	14,951.62	10,308.39
Impuestos, Tasas y Derechos	21,467.15	16,353.56
Tasas	6,474.68	0.00
Impuestos, Tasas y Derechos Diversos	14,992.47	16,353.56
Gastos en Transferencias Otorgadas	115,188.00	1,582.00
Transferencias Corrientes al Sector Público	113,688.00	282.00
Ministerio de Hacienda	113,688.00	282.00
Transferencias Corrientes al Sector Privado	1,500.00	1,300.00
A Personas Naturales	1,500.00	1,300.00
Gastos de Actualizaciones y Ajustes	85,595.34	0.00
Ajustes de Ejercicios Anteriores	85,595.34	0.00
Ajustes de Ejercicios Anteriores	85,595.34	0.00
SUB TOTAL GASTOS	13,306,707.95	12,854,157.24
RESULTADO DEL EJERCICIO	2,937,230.74	0.00
TOTAL DE GASTOS DE GESTION	16,243,938.69	12,854,157.24

F. 
 JEFE UFI



F. 
 CONTADOR



REGISTRO NACIONAL DE LAS PERSONAS NATURALES

EJECUCION PRESUPUESTARIA DE EGRESOS

Reporte Acumulado Del 1 de Enero al 30 de Septiembre del 2024

(EN DOLARES)

Institucional

CODIGO	CONCEPTO	CREDITO PRESUPUESTARIO	DEVENGADO	SALDO PRESUPUESTARIO
51	Remuneraciones	8,541,998.80	5,460,691.13	3,081,307.67
511	Remuneraciones Permanentes	99,650.00	56,800.00	42,850.00
51101	Sueldos	48,000.00	36,000.00	12,000.00
51103	Aguinaldos	550.00	0.00	550.00
51105	Dietas	49,800.00	20,000.00	29,800.00
51107	Beneficios Adicionales	1,300.00	800.00	500.00
512	Remuneraciones Eventuales	7,395,594.28	4,698,597.01	2,696,997.27
51201	Sueldos	6,506,263.75	4,368,806.45	2,137,457.30
51203	Aguinaldos	270,425.00	0.00	270,425.00
51207	Beneficios Adicionales	618,905.53	329,790.56	289,114.97
514	Contribuciones Patronales a Inst de Seg Social Públicas	359,758.93	237,326.47	122,432.46
51401	Por Remuneraciones Permanentes	900.00	675.00	225.00
51402	Por Remuneraciones Eventuales	358,858.93	236,651.47	122,207.46
515	Contribuciones Patronales a Inst de Seg Social Privadas	577,350.29	383,800.85	193,549.44
51501	Por Remuneraciones Permanentes	4,200.00	3,150.00	1,050.00
51502	Por Remuneraciones Eventuales	573,150.29	380,650.85	192,499.44
516	Gastos de Representación	6,000.00	4,500.00	1,500.00
51601	Por Prestación de Servicios en el País	6,000.00	4,500.00	1,500.00
517	Indemnizaciones	79,226.50	79,214.00	12.50
51702	Al Personal de Servicios Eventuales	79,226.50	79,214.00	12.50
519	Remuneraciones Diversas	24,418.80	452.80	23,966.00
51903	Prestaciones Sociales al Personal	24,418.80	452.80	23,966.00
54	Adquisiciones de Bienes y Servicios	11,732,424.80	7,335,504.77	4,396,920.03
541	Bienes de Uso y Consumo	850,452.88	577,877.77	272,575.11
54101	Productos Alimenticios para Personas	31,781.65	13,434.00	18,347.65
54103	Productos Agropecuarios y Forestales	308.82	308.82	0.00
54104	Productos Textiles y Vestuarios	101,234.95	4,346.14	96,888.81
54105	Productos de Papel y Cartón	40,210.40	27,791.94	12,418.46
54106	Productos de Cuero y Caucho	1,533.97	728.45	805.52
54107	Productos Químicos	226,758.75	182,551.45	44,207.30
54108	Productos Farmacéuticos y Medicinales	6,000.00	4,215.66	1,784.34
54110	Combustibles y Lubricantes	55,500.00	55,000.00	500.00
54111	Minerales no Metálicos y Productos Derivados	1,635.50	1,631.90	3.60
54112	Minerales Metálicos y Productos Derivados	2,309.58	2,121.33	188.25
54113	Materiales e Instrumental de Laboratorios y uso Médico	2,460.00	967.34	1,492.66
54114	Materiales de Oficina	13,254.58	9,422.40	3,832.18
54115	Materiales Informáticos	136,145.60	107,656.28	28,489.32

REGISTRO NACIONAL DE LAS PERSONAS NATURALES

EJECUCION PRESUPUESTARIA DE EGRESOS

Reporte Acumulado Del 1 de Enero al 30 de Septiembre del 2024
(EN DOLARES)

Institucional

CODIGO	CONCEPTO	CREDITO PRESUPUESTARIO	DEVENGADO	SALDO PRESUPUESTARIO
54116	Libros , Textos, Utiles de Enseñanza y Publicaciones	491.12	491.12	0.00
54118	Herramientas, Repuestos y Accesorios	1,619.84	1,468.14	151.70
54119	Materiales Eléctricos	4,295.81	3,601.32	694.49
54199	Bienes de Uso y Consumo Diversos	224,912.31	162,141.48	62,770.83
542	Servicios Básicos	988,089.32	593,378.01	394,711.31
54201	Servicios de Energía Eléctrica	106,620.38	58,597.73	48,022.65
54202	Servicios de Agua	65,082.28	38,937.10	26,145.18
54203	Servicios de Telecomunicaciones	534,312.44	318,541.50	215,770.94
54204	Servicios de Correos	282,074.22	177,301.68	104,772.54
543	Servicios Generales y Arrendamientos	9,424,970.40	5,891,775.61	3,533,194.79
54301	Mantenimientos y Reparaciones de Bienes Muebles	724,852.11	563,385.21	161,466.90
54302	Mantenimientos y Reparaciones de Vehículos	65,000.00	52,035.25	12,964.75
54303	Mantenimientos y Reparaciones de Bienes Inmuebles	21,000.00	0.00	21,000.00
54304	Transportes, Fletes y Almacenamientos	600.00	385.00	215.00
54305	Servicios de Publicidad	160,500.00	1,567.16	158,932.84
54306	Servicios de Vigilancia	50,349.60	33,566.40	16,783.20
54307	Servicios de Limpiezas y Fumigaciones	76,320.00	49,019.84	27,300.16
54310	Servicios de Alimentación	5,464.32	413.94	5,050.38
54313	Impresiones, Publicaciones y Reproducciones	6,783,813.04	4,418,039.96	2,365,773.08
54316	Arrendamiento de Bienes Muebles	81,035.13	47,122.14	33,912.99
54317	Arrendamiento de Bienes Inmuebles	519,938.08	331,774.72	188,163.36
54399	Servicios Generales y Arrendamientos Diversos	936,098.12	394,465.99	541,632.13
544	Pasajes y Viáticos	237,765.25	177,561.43	60,203.82
54402	Pasajes al Exterior	130,000.00	96,558.93	33,441.07
54403	Viáticos por Comisión Interna	29,128.00	22,631.50	6,496.50
54404	Viáticos por Comisión Externa	78,637.25	58,371.00	20,266.25
545	Consultorías, Estudios e Investigaciones	231,146.95	94,911.95	136,235.00
54505	Servicios de Capacitación	139,146.95	94,911.95	44,235.00
54507	Desarrollos Informáticos	22,000.00	0.00	22,000.00
54599	Consultorías, Estudios e Investigaciones Diversas	70,000.00	0.00	70,000.00
55	Gastos Financieros y Otros	340,838.08	215,442.33	125,395.75
555	Impuestos, Tasas y Derechos	51,564.05	21,467.15	30,096.90
55507	Tasas	19,750.00	6,474.68	13,275.32
55599	Impuestos, Tasas y Derechos Diversos	31,814.05	14,992.47	16,821.58
556	Seguros, Comisiones y Gastos Bancarios	289,274.03	193,975.18	95,298.85
55601	Primas y Gastos de Seguros de Personas	218,919.71	156,958.53	61,961.18
55602	Primas y Gastos de Seguros de Bienes	30,878.37	22,065.03	8,813.34


REGISTRO NACIONAL DE LAS PERSONAS NATURALES
EJECUCION PRESUPUESTARIA DE EGRESOS

Reporte Acumulado Del 1 de Enero al 30 de Septiembre del 2024
(EN DOLARES)

Institucional

CODIGO	CONCEPTO	CREDITO PRESUPUESTARIO	DEVENGADO	SALDO PRESUPUESTARIO
55603	Comisiones y Gastos Bancarios	39,475.95	14,951.62	24,524.33
56	Transferencias Corrientes	145,270.00	115,188.00	30,082.00
562	Transferencias Corrientes al Sector Público	143,770.00	113,688.00	30,082.00
5620700	Ramo de Hacienda	143,770.00	113,688.00	30,082.00
563	Transferencias Corrientes al Sector Privado	1,500.00	1,500.00	0.00
56304	A Personas Naturales	1,500.00	1,500.00	0.00
61	Inversiones en Activos Fijos	561,065.00	31,933.33	529,131.67
611	Bienes Muebles	295,237.41	9,467.08	285,770.33
61101	Mobiliarios	72,840.34	3,143.27	69,697.07
61102	Maquinarias y Equipos	42,699.99	4,962.49	37,737.50
61103	Equipos Médicos y de Laboratorios	2,750.00	95.95	2,654.05
61104	Equipos Informáticos	60,868.18	1,186.47	59,681.71
61105	Vehículos de Transporte	113,000.00	0.00	113,000.00
61108	Herramientas y Repuestos Principales	3,078.90	78.90	3,000.00
614	Intangibles	265,827.59	22,466.25	243,361.34
61403	Derechos de Propiedad Intelectual	265,827.59	22,466.25	243,361.34
Total Rubro		21,321,596.68	13,158,759.56	8,162,837.12
Total Cuenta		21,321,596.68	13,158,759.56	8,162,837.12
Total Especifico		21,321,596.68	13,158,759.56	8,162,837.12

F.


JEFE UFI




CONTADOR

Las Firmas del presente Estado Financiero son:

Licda. Argentina Lucia Miranda Escobar (Directora Financiera)


Lic. Ernesto Alexander Villanueva Reyes (Contador Institucional)

REGISTRO NACIONAL DE LAS PERSONAS NATURALES

EJECUCION PRESUPUESTARIA DE INGRESOS
Reporte Acumulado Del 1 de Enero al 30 de Septiembre del 2024
(EN DOLARES)

Institucional

CODIGO	CONCEPTO	PRESUPUESTO	DEVENGADO	SALDO PRESUPUESTARIO
12	TASAS Y DERECHOS	13,675,710.89	11,150,140.91	2,525,569.98
121	Tasas	13,675,710.89	11,150,140.91	2,525,569.98
12105	Por Servicios de Certificación o Visado de Documentos	694,907.00	186,160.00	508,747.00
12106	Por Expedición de Documentos de Identificación	12,583,518.00	10,442,073.12	2,141,444.88
12199	Tasas Diversas	397,285.89	521,907.79	-124,621.90
14	VENTA DE BIENES Y SERVICIOS	214,211.79	258,220.98	-44,009.19
142	Ingresos por Prestación de Servicios Públicos	214,211.79	257,120.98	-42,909.19
14299	Servicios Diversos	214,211.79	257,120.98	-42,909.19
143	Ventas de Desechos y Residuos	0.00	1,100.00	-1,100.00
14399	De Bienes Diversos	0.00	1,100.00	-1,100.00
16	TRANSFERENCIAS CORRIENTES	7,431,674.00	4,737,681.77	2,693,992.23
162	Transferencias Corrientes del Sector Público	7,411,924.00	4,717,906.77	2,694,017.23
1622400	Ramo de Justicia y Seguridad Pública	7,411,924.00	4,717,906.77	2,694,017.23
164	Transferencias Corrientes del Sector Externo	19,750.00	19,775.00	-25.00
16405	De Organismos sin Fines de Lucro	19,750.00	19,775.00	-25.00
Total Rubro		21,321,596.68	16,146,043.66	5,175,553.02
Total Cuenta		21,321,596.68	16,146,043.66	5,175,553.02
Total Especifico		21,321,596.68	16,146,043.66	5,175,553.02

F. 
 JERE UFI

 
 CONTADOR

Las Firmas del presente Estado Financiero son:

Licda. Argentina Lucia Miranda Escobar (Directora Financiera)

Lic. Ernesto Alexander Villanueva Reyes (Contador Institucional)