

**Registro Nacional de las Personas Naturales**  
**BALANCE DE COMPROBACION**  
**Del 1 de Enero al 30 de Noviembre del 2014**  
**(EN DOLARES)**

25/04/2015

Pag. 1 de 10

Institucional

<b>CODIGO</b>	<b>CONCEPTO</b>	<b>SALDO ANTERIOR</b>	<b>DEBE</b>	<b>HABER</b>	<b>SALDO ACUMULADO</b>
<b>2</b>	<b>Recursos</b>	<b>3,594,901.82</b>	<b>44,797,156.37</b>	<b>42,689,149.81</b>	<b>5,702,908.38</b>
<b>21</b>	<b>Fondos</b>	<b>1,389,812.32</b>	<b>44,115,142.98</b>	<b>41,511,770.65</b>	<b>3,993,184.65</b>
<b>211</b>	<b>Disponibilidades</b>	<b>1,209,638.90</b>	<b>28,695,493.70</b>	<b>27,096,026.26</b>	<b>2,809,106.34</b>
21109	Bancos Comerciales M/D	1,183,518.06	28,695,493.70	27,083,856.31	2,795,155.45
21109001	Banco Comerciales M	1,183,518.06	28,695,493.70	27,083,856.31	2,795,155.45
21151	Fondos Depósitos en Tesoro Público	26,120.84	0.00	12,169.95	13,950.89
21151935	Fondos Depósitos en Tesoro Publico	26,120.84	0.00	12,169.95	13,950.89
<b>212</b>	<b>Anticipos de Fondos</b>	<b>180,173.42</b>	<b>3,000.00</b>	<b>1,500.00</b>	<b>181,673.42</b>
21201	Anticipos a Empleados	0.00	3,000.00	1,500.00	1,500.00
21201001	Anticipos a Empleados	0.00	3,000.00	1,500.00	1,500.00
21207	Anticipos a Contratistas	180,173.42	0.00	0.00	180,173.42
21207001	Anticipos a Contratistas	180,173.42	0.00	0.00	180,173.42
<b>213</b>	<b>Deudores Monetarios</b>	<b>0.00</b>	<b>15,416,649.28</b>	<b>14,414,244.39</b>	<b>1,002,404.89</b>
21314	D.M. x Venta de Bienes y Servicios	0.00	8,426,275.75	8,426,275.75	0.00
21314002	Personas Naturales	0.00	8,426,275.75	8,426,275.75	0.00
21316	D.M. x Transferencias Corrientes Recibidas	0.00	6,335,921.32	5,333,516.43	1,002,404.89
21316008	Banco Interamericano de Desarrollo (BID)	0.00	422,422.88	422,422.88	0.00
21316807	Tribunal Supremo Electoral	0.00	5,913,498.44	4,911,093.55	1,002,404.89
21389	D.M. x Operaciones de Ejercicios Anteriores	0.00	654,452.21	654,452.21	0.00
21389001	D.M. x Operaciones de Ejercicios Anteriores	0.00	654,452.21	654,452.21	0.00
<b>22</b>	<b>Inversiones Financieras</b>	<b>950,978.24</b>	<b>76,866.90</b>	<b>720,745.99</b>	<b>307,099.15</b>
<b>225</b>	<b>Deudores Financieros</b>	<b>652,349.33</b>	<b>73,566.90</b>	<b>719,279.33</b>	<b>6,636.90</b>
22505	Deudores por Reintegros	3,600.00	73,566.90	70,530.00	6,636.90
22505001	Deudores por Reintegros	3,600.00	73,566.90	70,530.00	6,636.90
22551	Deudores Monetarios por Percibir	648,749.33	0.00	648,749.33	0.00
22551314	DMP x D.M. x Venta de Bienes y Servicios	57,439.10	0.00	57,439.10	0.00
22551316	DMP x D.M. x Transferencias Corrientes Recibidas	591,310.23	0.00	591,310.23	0.00
<b>226</b>	<b>Inversiones Intangibles</b>	<b>298,628.91</b>	<b>3,300.00</b>	<b>1,466.66</b>	<b>300,462.25</b>
22607	Arrendamientos y Derechos Pagados x Anticipado	5,670.00	0.00	0.00	5,670.00
22607002	De Bienes Inmuebles	5,670.00	0.00	0.00	5,670.00
22609	Mantenimiento y Reparación Pagados x Anticipado	4,410.31	0.00	0.00	4,410.31
22609002	Mantenimiento y Reparaciones de Vehículos	4,410.31	0.00	0.00	4,410.31
22615	Derechos de Propiedad Intangible	371,535.46	3,300.00	0.00	374,835.46
22615003	Derechos de Propiedad Intelectual	371,535.46	3,300.00	0.00	374,835.46
22699	Amortizaciones Acumuladas	82,986.86	0.00	1,466.66	84,453.52
22699001	Amortizaciones Acumuladas	82,986.86	0.00	1,466.66	84,453.52
<b>23</b>	<b>Inversiones en Existencias</b>	<b>152,567.91</b>	<b>208,220.76</b>	<b>153,915.57</b>	<b>206,873.10</b>
<b>231</b>	<b>Existencias Institucionales</b>	<b>152,567.91</b>	<b>208,220.76</b>	<b>153,915.57</b>	<b>206,873.10</b>
23101	Productos Alimenticios Agropecuarios y Forestales	1,488.73	3,324.40	3,248.48	1,564.65
23101001	Productos Alimenticios para Personas	1,362.73	3,190.00	2,988.08	1,564.65

**Registro Nacional de las Personas Naturales**  
**BALANCE DE COMPROBACION**  
**Del 1 de Enero al 30 de Noviembre del 2014**  
**(EN DOLARES)**

25/04/2015

Pag. 2 de 10

Institucional

<b>CODIGO</b>	<b>CONCEPTO</b>	<b>SALDO ANTERIOR</b>	<b>DEBE</b>	<b>HABER</b>	<b>SALDO ACUMULADO</b>
23101003	Productos Agropecuarios y Forestales	126.00	134.40	260.40	0.00
23103	Productos Textiles y Vestuarios	1,131.40	614.15	433.00	1,312.55
23103001	Productos Textiles y Vestuarios	1,131.40	614.15	433.00	1,312.55
23105	Materiales de Oficina, Productos de Papel e Impresos	31,620.73	20,819.38	18,890.89	33,549.22
23105001	Productos de Papel y Cartón	22,088.51	15,460.00	14,005.70	23,562.81
23105002	Materiales de Oficina	9,532.22	5,339.38	4,885.19	9,986.41
23107	Productos de Cuero y Caucho	8,002.21	9,496.47	4,194.33	13,304.35
23107001	Productos de Cuero y Caucho	1,854.30	850.55	1,414.77	1,290.08
23107003	Llantas y Neumáticos	6,147.91	8,645.92	2,779.56	12,014.27
23109	Productos Químicos, Combustibles y Lubricantes	54,531.83	130,297.40	81,251.83	103,577.40
23109001	Productos Químicos	3,531.51	5,472.33	6,140.09	2,863.75
23109002	Productos Farmacéuticos y Medicinales	1,180.82	2,845.07	2,374.76	1,651.13
23109003	Combustibles y Lubricantes	49,819.50	121,980.00	72,736.98	99,062.52
23111	Minerales y Productos Derivados	1,074.91	4,035.61	4,181.57	928.95
23111001	Minerales no Metálicos y Productos Derivados	432.28	1,202.85	1,588.45	46.68
23111002	Minerales Metálicos y Productos Derivados	642.63	2,832.76	2,593.12	882.27
23113	Materiales de Uso o Consumo	49,151.42	30,424.30	34,929.87	44,645.85
23113001	Materiales e Instrumental de Laboratorios y Uso Médico	283.47	1,787.14	1,269.18	801.43
23113002	Materiales Informáticos	40,999.64	24,695.01	25,035.73	40,658.92
23113004	Materiales Eléctricos	7,868.31	3,942.15	8,624.96	3,185.50
23115	Bienes de Uso y Consumo Diversos	5,566.68	9,209.05	6,785.60	7,990.13
23115001	Herramientas, Repuestos y Accesorios	240.05	423.50	208.40	455.15
23115099	Bienes de Uso y Consumo Diversos	5,326.63	8,785.55	6,577.20	7,534.98
<b>24</b>	<b>Inversiones en Bienes de Uso</b>	<b>974,251.65</b>	<b>27,975.83</b>	<b>5,759.54</b>	<b>996,467.94</b>
<b>241</b>	<b>Bienes Depreciables</b>	<b>973,426.51</b>	<b>27,975.83</b>	<b>5,759.54</b>	<b>995,642.80</b>
24115	Equipos Médicos y de Laboratorios	904.00	0.00	0.00	904.00
24115001	Equipos Médicos y de Laboratorios	904.00	0.00	0.00	904.00
24117	Equipo de Transporte, Tracción y Elevación	399,636.58	0.00	0.00	399,636.58
24117001	Vehículos de Transporte	399,636.58	0.00	0.00	399,636.58
24119	Maquinaria, Equipo y Mobiliario Diverso	2,046,365.17	21,904.40	2,399.95	2,065,869.62
24119001	Mobiliarios	280,263.00	0.00	0.00	280,263.00
24119002	Maquinarias y Equipos	236,490.59	0.00	0.00	236,490.59
24119004	Equipos Informáticos	1,515,485.56	21,904.40	2,399.95	1,534,990.01
24119099	Bienes Muebles Diversos	14,126.02	0.00	0.00	14,126.02
24199	Depreciación Acumulada	1,473,479.24	6,071.43	3,359.59	1,470,767.40
24199017	Equipo de Transporte, Tracción y Elevación	241,300.18	0.00	0.00	241,300.18
24199019	Maquinaria, Equipo y Mobiliario Diverso	1,232,179.06	6,071.43	3,359.59	1,229,467.22
<b>243</b>	<b>Bienes no Depreciables</b>	<b>825.14</b>	<b>0.00</b>	<b>0.00</b>	<b>825.14</b>
24305	Obras de Arte, Libros y Colecciones	825.14	0.00	0.00	825.14
24305002	Libros y Colecciones	825.14	0.00	0.00	825.14

**Registro Nacional de las Personas Naturales**  
**BALANCE DE COMPROBACION**  
**Del 1 de Enero al 30 de Noviembre del 2014**  
**(EN DOLARES)**

25/04/2015

Pag. 3 de 10

**Institucional**

<b>CODIGO</b>	<b>CONCEPTO</b>	<b>SALDO ANTERIOR</b>	<b>DEBE</b>	<b>HABER</b>	<b>SALDO ACUMULADO</b>
<b>25</b>	<b>Inversiones en Proyectos y Programas</b>	<b>127,291.70</b>	<b>368,949.90</b>	<b>296,958.06</b>	<b>199,283.54</b>
<b>252</b>	<b>Inversiones en Bienes de Uso Público</b>	<b>127,291.70</b>	<b>368,949.90</b>	<b>296,958.06</b>	<b>199,283.54</b>
25225	Materiales de Oficina, Productos de Papel e Impresos	0.00	2,045.30	0.00	2,045.30
25225001	Productos de Papel y Cartón	0.00	1,550.92	0.00	1,550.92
25225002	Materiales de Oficina	0.00	494.38	0.00	494.38
25229	Productos Químicos, Combustibles y Lubricantes	0.00	5,257.43	0.00	5,257.43
25229001	Productos Químicos	0.00	5,257.43	0.00	5,257.43
25235	Bienes de Uso y Consumo Diversos	0.00	17.14	0.00	17.14
25235099	Bienes de Uso y Consumo Diversos	0.00	17.14	0.00	17.14
25241	Servicios Comerciales	0.00	79,816.87	0.00	79,816.87
25241002	Servicios de Publicidad	0.00	48,606.52	0.00	48,606.52
25241007	Servicios de Alimentación	0.00	18,672.60	0.00	18,672.60
25241010	Impresiones, Publicaciones y Reproducciones	0.00	12,537.75	0.00	12,537.75
25243	Otros Servicios y Arrendamientos	0.00	10,732.06	0.00	10,732.06
25243099	Servicios Generales y Arrendamientos Diversos	0.00	10,732.06	0.00	10,732.06
25245	Arrendamientos y Derechos	0.00	1,299.50	0.00	1,299.50
25245001	De Bienes Muebles	0.00	1,299.50	0.00	1,299.50
25247	Pasajes y Viáticos	0.00	4,956.46	0.00	4,956.46
25247002	Pasajes al Exterior	0.00	4,956.46	0.00	4,956.46
25249	Servicios Técnicos y Profesionales	0.00	169,306.68	0.00	169,306.68
25249005	Servicios de Capacitación	0.00	14,015.95	0.00	14,015.95
25249007	Desarrollos Informáticos	0.00	3,495.75	0.00	3,495.75
25249099	Consultorías, Estudios e Investigaciones Diversas	0.00	151,794.98	0.00	151,794.98
25273	Maquinaria, Equipo y Mobiliario Diverso	124,340.96	71,991.84	23,526.62	172,806.18
25273002	Equipos Informáticos	124,340.96	71,991.84	23,526.62	172,806.18
25291	Costos Acumulados de la Inversión	62,576.22	23,526.62	0.00	86,102.84
25291001	Costos Acumulados de la Inversión	8,877.45	23,526.62	0.00	32,404.07
25291999	COSTOS ACUMULADOS DE LA INVERSION	53,698.77	0.00	0.00	53,698.77
25298	Depreciación Acumulada	8,983.97	0.00	0.00	8,983.97
25298073	Maquinaria, Equipo y Mobiliario Diverso	8,983.97	0.00	0.00	8,983.97
25299	Aplicación Inversiones Públicas	50,641.51	0.00	273,431.44	324,072.95
25299001	Aplicación Inversiones Públicas	50,641.51	0.00	273,431.44	324,072.95
<b>Sub Total Título</b>		<b>3,594,901.82</b>	<b>44,797,156.37</b>	<b>42,689,149.81</b>	<b>5,702,908.38</b>

**Registro Nacional de las Personas Naturales**  
**BALANCE DE COMPROBACION**  
**Del 1 de Enero al 30 de Noviembre del 2014**  
**(EN DOLARES)**

25/04/2015

Pag. 4 de 10

Institucional

CODIGO	CONCEPTO	SALDO ANTERIOR	DEBE	HABER	SALDO ACUMULADO
<b>4</b>	<b>Obligaciones con Terceros</b>	<b>1,881,437.35</b>	<b>14,360,137.64</b>	<b>14,577,435.13</b>	<b>2,098,734.84</b>
<b>41</b>	<b>Deuda Corriente</b>	<b>56,510.08</b>	<b>13,307,186.58</b>	<b>14,433,721.79</b>	<b>1,183,045.29</b>
<b>412</b>	<b>Depósitos de Terceros</b>	<b>56,510.08</b>	<b>500,657.67</b>	<b>499,549.92</b>	<b>55,402.33</b>
41201	Depósitos Ajenos	45,785.78	430,741.14	434,165.72	49,210.36
41201001	Depósitos Ajenos	18,496.14	423,251.23	421,236.91	16,481.82
41201002	Rendimientos en Cuentas Corrientes	685.27	6,527.03	7,049.48	1,207.72
41201777	Embargos Judiciales	26,604.37	962.88	5,879.33	31,520.82
41254	Anticipo de Impuesto Retenido IVA	10,724.30	69,916.53	65,384.20	6,191.97
41254935	Tesoro Publico (DGT)	10,724.30	69,916.53	65,384.20	6,191.97
<b>413</b>	<b>Acreeedores Monetarios</b>	<b>0.00</b>	<b>12,806,528.91</b>	<b>13,934,171.87</b>	<b>1,127,642.96</b>
41351	A. M. x Remuneraciones	0.00	4,722,795.55	4,811,703.42	88,907.87
41351001	Remuneraciones	0.00	3,286,738.50	3,287,126.60	388.10
41351002	Descuentos Varios	0.00	237.95	237.95	0.00
41351003	Afp Confla	0.00	262,002.07	287,889.84	25,887.77
41351004	Afp Crecer	0.00	191,586.28	212,327.41	20,741.13
41351005	Banco Agrícola	0.00	112,517.73	112,517.73	0.00
41351006	Banco Scotiabank	0.00	24,047.68	24,047.68	0.00
41351007	Banco Citibank	0.00	3,936.67	3,936.67	0.00
41351008	Banco HSBC	0.00	148,406.33	148,406.33	0.00
41351010	Banco Promerica	0.00	8,473.03	8,473.03	0.00
41351011	Agepym	0.00	847.44	847.44	0.00
41351014	RNPN Embargos Judiciales	0.00	5,928.71	5,928.71	0.00
41351017	Caja de Credito de Chalchuapa	0.00	7,932.00	7,932.00	0.00
41351018	Caja de Credito de Ilobasco	0.00	31,007.71	31,007.71	0.00
41351020	RNPNDesc. Exceso Llamadas Celular	0.00	400.98	400.98	0.00
41351023	DGT Llegadas Tardias	0.00	3,462.59	3,462.59	0.00
41351024	DGT Inasistencias	0.00	1,638.87	1,638.87	0.00
41351025	Cooperativa de Abogados	0.00	4,816.98	4,816.98	0.00
41351026	Caja de Credito San Pedro Nonualco	0.00	2,278.70	2,278.70	0.00
41351028	Acaces de R.L.	0.00	4,131.00	4,131.00	0.00
41351029	Acolncl de R.L.	0.00	2,321.27	2,321.27	0.00
41351030	Acovi de R.L.	0.00	6,419.71	6,419.71	0.00
41351032	Caja de Credito Chalatenango	0.00	2,674.65	2,674.65	0.00
41351033	DGT Sanciones Disciplinarias	0.00	60.52	60.52	0.00
41351034	Acepymes de R.L.	0.00	0.00	0.00	0.00
41351035	Banco America Central	0.00	28,615.00	28,615.00	0.00
41351037	Asociacion Habitat p/La Humanidad	0.00	1,034.00	1,034.00	0.00
41351038	Acacu de R.L.	0.00	1,636.14	1,636.14	0.00
41351040	Cametro	0.00	9,654.13	9,654.13	0.00
41351041	Banco Izalqueño	0.00	1,629.97	1,629.97	0.00

**Registro Nacional de las Personas Naturales**  
**BALANCE DE COMPROBACION**  
**Del 1 de Enero al 30 de Noviembre del 2014**  
**(EN DOLARES)**

25/04/2015

Pag. 5 de 10

**Institucional**

<b>CODIGO</b>	<b>CONCEPTO</b>	<b>SALDO ANTERIOR</b>	<b>DEBE</b>	<b>HABER</b>	<b>SALDO ACUMULADO</b>
41351043	Juzgado de Familia	0.00	4,072.24	4,072.24	0.00
41351044	Caja de Credito de La Libertad	0.00	4,589.18	4,589.18	0.00
41351049	Primer Banco de Los Trabajadores	0.00	21,165.81	21,165.81	0.00
41351050	Caja de Credito de Santiago de Maria	0.00	1,903.00	1,903.00	0.00
41351051	Acacypac	0.00	4,743.64	4,743.64	0.00
41351053	Acodjar	0.00	1,496.00	1,496.00	0.00
41351054	Optica Exclusiva	0.00	1,806.61	1,806.61	0.00
41351058	Credisman	0.00	626.56	626.56	0.00
41351060	Acacespsa	0.00	2,405.59	2,405.59	0.00
41351061	Fudem	0.00	1,195.25	1,195.25	0.00
41351063	Optica La Joya	0.00	246.00	246.00	0.00
41351065	Caja de Credito de Berlin	0.00	1,135.37	1,135.37	0.00
41351066	Casja de Credito de Suchitoto	0.00	1,262.91	1,262.91	0.00
41351067	Asoc. Cooperativa Acer	0.00	11,662.63	11,662.63	0.00
41351068	Asoc. Cooperativa de Sihuatehuacan	0.00	9,742.19	9,742.19	0.00
41351070	Caja de Creditos de La Unio	0.00	1,528.96	1,528.96	0.00
41351071	Coop. Acacme El Esfuerzo	0.00	1,200.00	1,200.00	0.00
41351072	Acomi de R.L	0.00	1,431.00	1,431.00	0.00
41351073	Cooperativa Financiera Acopacto de R.L.	0.00	2,602.60	2,602.60	0.00
41351075	Asoc. Coop. Chalatenango (ACAYCCOMAC)	0.00	5,225.00	5,225.00	0.00
41351076	Caja Credito Ciudad Arce	0.00	742.56	742.56	0.00
41351803	Caja Mutual de Abogados (Comudasal)	0.00	195.03	195.03	0.00
41351814	Procuraduria General de La Republica	0.00	3,025.00	3,025.00	0.00
41351827	Instituto Nacional de Pensiones de los Empleados Públicos (INPEP)	0.00	3,971.00	4,700.76	729.76
41351837	Instituto de Previsión Social de la Fuerza Armada (IPSFA)	0.00	5,072.06	5,611.82	539.76
41351893	Instituto Salvadoreño del Seguro Social (ISSS)	0.00	233,488.95	256,666.72	23,177.77
41351921	Fondo Social para la Vivienda (FSV)	0.00	38,001.99	38,001.99	0.00
41351935	Tesoro Público (DGT)	0.00	203,821.81	221,265.39	17,443.58
41354	A.M. x Adquisiciones de Bienes y Servicios	0.00	7,072,376.77	8,110,535.59	1,038,158.82
41354001	Adquisiciones de Bienes y Servicios	0.00	7,019,445.84	8,048,585.74	1,029,139.90
41354837	Instituto de Provision Social de la Fuerza Armada (IPSFA)	0.00	39,108.70	46,930.44	7,821.74
41354920	Administración Nacional de Acueductos y Alcantarillados (ANDA)	0.00	3,163.87	3,163.87	0.00
41354935	Tesoro Público (DGT)	0.00	10,658.36	11,855.54	1,197.18
41355	A.M. x Gastos Financieros y Otros	0.00	20,289.44	20,861.94	572.50
41355001	Gastos Financieros y Otros	0.00	14,701.00	14,701.00	0.00
41355837	Instituto de Pensiones de La Fuerza Armada (IPSFA)	0.00	5,588.44	6,160.94	572.50
41361	A.M. x Inversiones en Activos Fijos	0.00	84,076.33	84,076.33	0.00
41361001	Inversiones en Activos Fijos	0.00	84,076.33	84,076.33	0.00
41389	A.M. x Operaciones de Ejercicios Anteriores	0.00	906,990.82	906,994.59	3.77
41389001	Operaciones de Ejercicios Anteriores	0.00	906,990.82	906,994.59	3.77

**Registro Nacional de las Personas Naturales**  
**BALANCE DE COMPROBACION**  
**Del 1 de Enero al 30 de Noviembre del 2014**  
**(EN DOLARES)**

25/04/2015

Pag. 6 de 10

Institucional

<b>CODIGO</b>	<b>CONCEPTO</b>	<b>SALDO ANTERIOR</b>	<b>DEBE</b>	<b>HABER</b>	<b>SALDO ACUMULADO</b>
<b>42</b>	<b>Financiamiento de Terceros</b>	<b>1,824,927.27</b>	<b>1,052,951.06</b>	<b>143,713.34</b>	<b>915,689.55</b>
<b>424</b>	<b>Acreedores Financieros</b>	<b>1,824,927.27</b>	<b>1,052,951.06</b>	<b>143,713.34</b>	<b>915,689.55</b>
<b>42451</b>	<b>Acreedores Monetarios por Pagar</b>	<b>1,824,927.27</b>	<b>1,052,951.06</b>	<b>143,713.34</b>	<b>915,689.55</b>
<b>42451189</b>	<b>AMP X A.M. x Operaciones de Ejercicios Anteriores</b>	<b>590.83</b>	<b>0.00</b>	<b>0.00</b>	<b>590.83</b>
<b>42451289</b>	<b>AMP X A.M. x Operaciones de Ejercicios Anteriores</b>	<b>0.00</b>	<b>145,956.47</b>	<b>145,956.47</b>	<b>0.00</b>
<b>42451351</b>	<b>AMP X A. M. x Remuneraciones</b>	<b>0.00</b>	<b>0.00</b>	<b>0.00</b>	<b>0.00</b>
<b>42451354</b>	<b>AMP X A.M. x Adquisiciones de Bienes y Servicios</b>	<b>92.92</b>	<b>92.92</b>	<b>0.00</b>	<b>0.00</b>
<b>42451389</b>	<b>AMP X A.M. x Operaciones de Ejercicios Anteriores</b>	<b>986,006.28</b>	<b>92,633.15</b>	<b>0.00</b>	<b>893,373.13</b>
<b>42451777</b>	<b>Acreedores Monetarios por Pagar</b>	<b>838,237.24</b>	<b>814,268.52</b>	<b>(2,243.13)</b>	<b>21,725.59</b>
<b>Sub Total Título</b>		<b>1,881,437.35</b>	<b>14,360,137.64</b>	<b>14,577,435.13</b>	<b>2,098,734.84</b>

**Registro Nacional de las Personas Naturales**  
**BALANCE DE COMPROBACION**  
**Del 1 de Enero al 30 de Noviembre del 2014**  
**(EN DOLARES)**

25/04/2015

Pag. 7 de 10

Institucional

<b>CODIGO</b>	<b>CONCEPTO</b>	<b>SALDO ANTERIOR</b>	<b>DEBE</b>	<b>HABER</b>	<b>SALDO ACUMULADO</b>
<b>8</b>	<b>Obligaciones Propias</b>	<b>1,713,464.47</b>	<b>16,971,838.32</b>	<b>18,862,547.39</b>	<b>3,604,173.54</b>
<b>81</b>	<b>Patrimonio Estatal</b>	<b>1,713,464.47</b>	<b>4,060,843.17</b>	<b>4,091,623.47</b>	<b>1,744,244.77</b>
<b>811</b>	<b>Patrimonio</b>	<b>1,713,464.47</b>	<b>4,058,911.22</b>	<b>4,089,691.52</b>	<b>1,744,244.77</b>
81103	Patrimonio Instituciones Descentralizadas	(162,407.24)	0.00	0.00	(162,407.24)
81103001	Patrimonio Instituciones Descentralizadas	6,497.99	0.00	0.00	6,497.99
81103002	Patrimonio Institucional Ejercicio 1998	89,789.59	0.00	0.00	89,789.59
81103003	Patrimonio Institucional Ejercicio 1999	420,328.67	0.00	0.00	420,328.67
81103004	Patrimonio Institucional Ejercicio 2000	(250,367.16)	0.00	0.00	(250,367.16)
81103005	Patrimonio Institucional Ejercicio 2001	(80,108.30)	0.00	0.00	(80,108.30)
81103006	Patrimonio Institucional Ejercicio 2002	63,041.39	0.00	0.00	63,041.39
81103007	Patrimonio Institucional Ejercicio 2003	(240,944.46)	0.00	0.00	(240,944.46)
81103008	Patrimonio Institucional Ejercicio 2004	(170,644.96)	0.00	0.00	(170,644.96)
81107	Donaciones y Legados Bienes Corporales	5,612,834.96	0.00	30,780.30	5,643,615.26
81107001	Donaciones y Legados Bienes Corporales	5,612,834.96	0.00	30,780.30	5,643,615.26
81109	Resultado Ejercicios Anteriores	(130,016.17)	3,832,929.15	225,982.07	(3,736,963.25)
81109001	Resultado Ejercicios Anteriores	0.00	0.00	0.00	0.00
81109008	Resultado Ejercicio 2005	(269,168.52)	0.00	0.00	(269,168.52)
81109009	Resultado Ejercicio 2006	(582,392.95)	0.00	0.00	(582,392.95)
81109010	Resultado Ejercicio 2007	344,747.10	0.00	0.00	344,747.10
81109011	Resultado Ejercicio 2008	(121,386.79)	0.00	0.00	(121,386.79)
81109012	Resultado Ejercicio 2009	135,717.23	0.00	0.00	135,717.23
81109013	Resultado Ejercicio 2010	748,287.32	0.00	0.00	748,287.32
81109014	Resultado Ejercicio 2011	407,352.16	0.00	0.00	407,352.16
81109015	Resultado Ejercicio 2012	(793,171.72)	0.00	0.00	(793,171.72)
81109016	Resultado Ejercicio 2013	0.00	3,832,929.15	225,982.07	(3,606,947.08)
81111	Resultado Ejercicio Corriente	(3,606,947.08)	225,982.07	3,832,929.15	0.00
81111999	RESULTADOS DEL EJERCICIO CORRIENTE	(3,606,947.08)	225,982.07	3,832,929.15	0.00
<b>819</b>	<b>Detrimento Patrimonial</b>	<b>0.00</b>	<b>1,931.95</b>	<b>1,931.95</b>	<b>0.00</b>
81907	Detrimentos de Inversiones en Bienes de Uso	0.00	1,931.95	1,931.95	0.00
81907001	Detrimentos de Inversiones en Bienes de Uso	0.00	1,931.95	1,931.95	0.00
<b>83</b>	<b>Gastos de Gestión</b>	<b>0.00</b>	<b>12,910,995.15</b>	<b>0.00</b>	<b>12,910,995.15</b>
<b>831</b>	<b>Gastos de Inversiones Públicas</b>	<b>0.00</b>	<b>273,431.44</b>	<b>0.00</b>	<b>273,431.44</b>
83139	Proyectos Privativos y Uso Público Diversos	0.00	273,431.44	0.00	273,431.44
83139001	Proyectos Privativos y Uso Público Diversos	0.00	273,431.44	0.00	273,431.44
<b>833</b>	<b>Gastos en Personal</b>	<b>0.00</b>	<b>4,811,712.92</b>	<b>0.00</b>	<b>4,811,712.92</b>
83301	Remuneraciones Personal Permanente	0.00	57,814.42	0.00	57,814.42
83301001	Sueldos	0.00	39,977.19	0.00	39,977.19
83301005	Dietas	0.00	17,370.56	0.00	17,370.56
83301007	Beneficios Adicionales	0.00	466.67	0.00	466.67
83303	Remuneraciones Personal Eventual	0.00	4,278,634.28	0.00	4,278,634.28

**Registro Nacional de las Personas Naturales**  
**BALANCE DE COMPROBACION**  
**Del 1 de Enero al 30 de Noviembre del 2014**  
**(EN DOLARES)**

25/04/2015

Pag. 8 de 10

**Institucional**

<b>CODIGO</b>	<b>CONCEPTO</b>	<b>SALDO ANTERIOR</b>	<b>DEBE</b>	<b>HABER</b>	<b>SALDO ACUMULADO</b>
83303001	Sueldos	0.00	3,956,907.59	0.00	3,956,907.59
83303006	Beneficios Adicionales	0.00	321,726.69	0.00	321,726.69
83305	Remuneraciones por Servicios Extraordinarios	0.00	27,079.73	0.00	27,079.73
83305001	Horas Extraordinarias	0.00	27,079.73	0.00	27,079.73
83307	Contrib. Patronales a Inst. de Seguridad Social Pública	0.00	186,698.32	0.00	186,698.32
83307001	Por Remuneraciones Permanentes	0.00	565.73	0.00	565.73
83307002	Por Remuneraciones Eventuales	0.00	185,978.19	0.00	185,978.19
83307003	Por Remuneraciones Extraordinarias	0.00	154.40	0.00	154.40
83309	Contrib. Patronales a Inst de Seguridad Social Privadas	0.00	261,476.67	0.00	261,476.67
83309001	Por Remuneraciones Permanentes	0.00	2,571.26	0.00	2,571.26
83309002	Por Remuneraciones Eventuales	0.00	257,126.24	0.00	257,126.24
83309003	Por Remuneraciones Extraordinarias	0.00	1,779.17	0.00	1,779.17
83311	Gastos de Representación	0.00	9.50	0.00	9.50
83311002	Por Prestación de Servicios en el Exterior	0.00	9.50	0.00	9.50
<b>834</b>	<b>Gastos en Bienes de Consumo y Servicios</b>	<b>0.00</b>	<b>7,774,440.93</b>	<b>0.00</b>	<b>7,774,440.93</b>
83401	Productos Alimenticios, Agropecuarios y Forestales	0.00	27,678.62	0.00	27,678.62
83401001	Productos Alimenticios para Personas	0.00	27,298.22	0.00	27,298.22
83401003	Productos Agropecuarios y Forestales	0.00	380.40	0.00	380.40
83403	Productos Textiles y Vestuarios	0.00	941.45	0.00	941.45
83403001	Productos Textiles y Vestuarios	0.00	941.45	0.00	941.45
83405	Materiales de Oficina, Productos de Papel e Impresos	0.00	19,225.18	0.00	19,225.18
83405001	Productos de Papel y Cartón	0.00	14,298.01	0.00	14,298.01
83405002	Materiales de Oficina	0.00	4,920.92	0.00	4,920.92
83405003	Libros, Textos, Utiles de Enseñanza y Publicaciones	0.00	6.25	0.00	6.25
83407	Productos de Cuero y Caucho	0.00	4,194.33	0.00	4,194.33
83407001	Productos de Cuero y Caucho	0.00	1,414.77	0.00	1,414.77
83407003	Llantas y Neumáticos	0.00	2,779.56	0.00	2,779.56
83409	Productos Químicos, Combustibles y Lubricantes	0.00	76,726.06	0.00	76,726.06
83409001	Productos Químicos	0.00	6,311.75	0.00	6,311.75
83409002	Productos Farmacéuticos y Medicinales	0.00	2,421.20	0.00	2,421.20
83409003	Combustibles y Lubricantes	0.00	67,993.11	0.00	67,993.11
83411	Minerales y Productos Derivados	0.00	4,069.61	0.00	4,069.61
83411001	Minerales no Metálicos y Productos Derivados	0.00	1,669.05	0.00	1,669.05
83411002	Minerales Metálicos y Productos Derivados	0.00	2,400.56	0.00	2,400.56
83413	Materiales de Uso o Consumo	0.00	44,820.37	0.00	44,820.37
83413001	Materiales e Instrumental de Laboratorios y Uso Médico	0.00	1,579.89	0.00	1,579.89
83413002	Materiales Informáticos	0.00	37,732.39	0.00	37,732.39
83413004	Materiales Eléctricos	0.00	5,508.09	0.00	5,508.09
83415	Bienes de Uso y Consumo Diverso	0.00	21,685.78	0.00	21,685.78
83415001	Herramientas, Repuestos y Accesorios	0.00	12,079.92	0.00	12,079.92



**Registro Nacional de las Personas Naturales**  
**BALANCE DE COMPROBACION**  
**Del 1 de Enero al 30 de Noviembre del 2014**  
**(EN DOLARES)**

25/04/2015

Pag. 9 de 10

Institucional

<b>CODIGO</b>	<b>CONCEPTO</b>	<b>SALDO ANTERIOR</b>	<b>DEBE</b>	<b>HABER</b>	<b>SALDO ACUMULADO</b>
83415099	Bienes de Uso y Consumo Diversos	0.00	9,605.86	0.00	9,605.86
83417	Servicios Básicos	0.00	661,153.79	0.00	661,153.79
83417001	Servicios de Energía Eléctrica	0.00	149,345.60	0.00	149,345.60
83417002	Servicios de Agua	0.00	3,392.71	0.00	3,392.71
83417003	Servicios de Telecomunicaciones	0.00	505,425.89	0.00	505,425.89
83417004	Servicios de Correos	0.00	2,989.59	0.00	2,989.59
83419	Mantenimiento y Reparación	0.00	30,209.85	0.00	30,209.85
83419001	Mantenimientos y Reparaciones de Bienes Muebles	0.00	7,803.41	0.00	7,803.41
83419002	Mantenimientos y Reparaciones de Vehículos	0.00	22,406.44	0.00	22,406.44
83421	Servicios Comerciales	0.00	23,150.76	0.00	23,150.76
83421001	Transportes, Fletes y Almacenamientos	0.00	460.00	0.00	460.00
83421002	Servicios de Publicidad	0.00	14,929.64	0.00	14,929.64
83421004	Servicios de Limpiezas y Fumigaciones	0.00	1,807.55	0.00	1,807.55
83421005	Servicios de Lavanderías y Planchado	0.00	7.70	0.00	7.70
83421007	Servicios de Alimentación	0.00	5,234.89	0.00	5,234.89
83421009	Servicios Portuarios, Aeroportuarios y Ferroviarios	0.00	301.68	0.00	301.68
83421010	Impresiones, Publicaciones y Reproducciones	0.00	409.30	0.00	409.30
83423	Otros Servicios y Arrendamientos Diversos	0.00	11,771.70	0.00	11,771.70
83423099	Servicios Generales y Arrendamientos Diversos	0.00	11,771.70	0.00	11,771.70
83425	Arrendamientos y Derechos	0.00	338,014.90	0.00	338,014.90
83425001	De Bienes Muebles	0.00	18,780.46	0.00	18,780.46
83425002	De Bienes Inmuebles	0.00	319,234.44	0.00	319,234.44
83427	Pasajes y Viáticos	0.00	39,172.88	0.00	39,172.88
83427002	Pasajes al Exterior	0.00	9,589.26	0.00	9,589.26
83427003	Viáticos por Comisión Interna	0.00	16,916.12	0.00	16,916.12
83427004	Viáticos por Comisión Externa	0.00	12,667.50	0.00	12,667.50
83429	Servicios Técnicos y Profesionales	0.00	6,471,625.65	0.00	6,471,625.65
83429005	Servicios de Capacitación	0.00	3,104.16	0.00	3,104.16
83429099	Consultorias, Estudios e Investigaciones Diversas	0.00	6,468,521.49	0.00	6,468,521.49
<b>835</b>	<b>Gastos en Bienes Capitalizables</b>	<b>0.00</b>	<b>21,439.05</b>	<b>0.00</b>	<b>21,439.05</b>
83501	Maquinarias y Equipos de Producción	0.00	341.80	0.00	341.80
83501001	Maquinarias y Equipos de Producción	0.00	341.80	0.00	341.80
83507	Maquinaria, Equipo y Mobiliario Diverso	0.00	17,007.44	0.00	17,007.44
83507001	Mobiliarios	0.00	100.00	0.00	100.00
83507002	Equipos Informáticos	0.00	16,907.44	0.00	16,907.44
83513	Gastos en Activos Intangibles	0.00	4,089.81	0.00	4,089.81
83513003	Derechos de Propiedad Intelectual	0.00	4,089.81	0.00	4,089.81
<b>836</b>	<b>Gastos Financieros y Otros</b>	<b>0.00</b>	<b>20,861.94</b>	<b>0.00</b>	<b>20,861.94</b>
83603	Impuestos, Tasas y Derechos	0.00	7,506.78	0.00	7,506.78
83603099	Impuestos, Tasas y Derechos Diversos	0.00	7,506.78	0.00	7,506.78

**Registro Nacional de las Personas Naturales**  
**BALANCE DE COMPROBACION**  
**Del 1 de Enero al 30 de Noviembre del 2014**  
**(EN DOLARES)**

25/04/2015  
 Pag. 10 de 10

Institucional

CODIGO	CONCEPTO	SALDO ANTERIOR	DEBE	HABER	SALDO ACUMULADO
83613	Gastos Corrientes Diversos	0.00	13,355.16	0.00	13,355.16
83613002	Sentencias Judiciales	0.00	13,355.16	0.00	13,355.16
<b>838</b>	<b>Costos de Ventas y Cargos Calculados</b>	<b>0.00</b>	<b>3,359.59</b>	<b>0.00</b>	<b>3,359.59</b>
83815	Depreciación de Bienes de Uso	0.00	3,359.59	0.00	3,359.59
83815001	Depreciación de Bienes de Uso	0.00	3,359.59	0.00	3,359.59
<b>839</b>	<b>Gastos de Actualizaciones y Ajustes</b>	<b>0.00</b>	<b>5,749.28</b>	<b>0.00</b>	<b>5,749.28</b>
83955	Ajustes de Ejercicios Anteriores	0.00	5,749.28	0.00	5,749.28
83955001	Ajustes de Ejercicios Anteriores	0.00	5,749.28	0.00	5,749.28
<b>85</b>	<b>Ingresos de Gestión</b>	<b>0.00</b>	<b>0.00</b>	<b>14,770,923.92</b>	<b>14,770,923.92</b>
<b>856</b>	<b>Ingresos por Transferencias Corrientes Recibidas</b>	<b>0.00</b>	<b>0.00</b>	<b>6,335,921.32</b>	<b>6,335,921.32</b>
85605	Transferencias Corrientes del Sector Público	0.00	0.00	5,913,498.44	5,913,498.44
85605807	Tribunal Supremo Electoral	0.00	0.00	5,913,498.44	5,913,498.44
85609	Transferencias Corrientes del Sector Externo	0.00	0.00	422,422.88	422,422.88
85609004	De Organismos Multilaterales	0.00	0.00	422,422.88	422,422.88
<b>858</b>	<b>Ingresos por Ventas de Bienes y Servicios</b>	<b>0.00</b>	<b>0.00</b>	<b>8,426,275.75</b>	<b>8,426,275.75</b>
85807	Venta de Servicios Públicos	0.00	0.00	8,426,275.75	8,426,275.75
85807099	Servicios Diversos	0.00	0.00	8,426,275.75	8,426,275.75
<b>859</b>	<b>Ingresos por Actualizaciones y Ajustes</b>	<b>0.00</b>	<b>0.00</b>	<b>8,726.85</b>	<b>8,726.85</b>
85903	Indemnizaciones y Valores no Reclamados	0.00	0.00	380.05	380.05
85903002	Compensaciones por Pérdidas o Daños de Bienes Muebles	0.00	0.00	380.05	380.05
85951	Corrección de Recursos	0.00	0.00	360.04	360.04
85951001	Corrección de Recursos	0.00	0.00	360.04	360.04
85955	Ajustes de Ejercicios Anteriores	0.00	0.00	7,986.76	7,986.76
85955001	Ajustes de Ejercicios Anteriores	0.00	0.00	7,986.76	7,986.76
<b>Sub Total Título</b>		<b>1,713,464.47</b>	<b>16,971,838.32</b>	<b>18,862,547.39</b>	<b>3,604,173.54</b>
<b>Total</b>		<b>(0.00)</b>	<b>76,129,132.33</b>	<b>76,129,132.33</b>	<b>0.00</b>



**Registro Nacional de las Personas Naturales**  
**ESTADO DE RENDIMIENTO ECONOMICO**  
**Del 1 de Enero al 30 de Noviembre del 2014**  
**(EN DOLARES)**

25/04/2015

Pag. 1 de 3

**Institucional**

<b>GASTOS DE GESTION</b>	<b>CORRIENTE</b>	<b>ANTERIOR</b>	<b>INGRESOS DE GESTION</b>	<b>CORRIENTE</b>	<b>ANTERIOR</b>
<b>Gastos de Inversiones Públicas</b>	<b>273,431.44</b>	<b>0.00</b>	<b>Ingresos por Transferencias Corrientes Recibidas</b>	<b>6,335,921.32</b>	<b>0.00</b>
Proyectos Prvativos y Uso Público Diversos	273,431.44	0.00	Transferencias Corrientes del Sector Público	5,913,498.44	0.00
Proyectos Prvativos y Uso Público Diversos	273,431.44	0.00	Tribunal Supremo Electoral	5,913,498.44	0.00
<b>Gastos en Personal</b>	<b>4,811,712.92</b>	<b>0.00</b>	Transferencias Corrientes del Sector Externo	422,422.88	0.00
Remuneraciones Personal Permanente	57,814.42	0.00	De Organismos Multilaterales	422,422.88	0.00
Sueldos	39,977.19	0.00	<b>Ingresos por Ventas de Bienes y Servicios</b>	<b>8,426,275.75</b>	<b>0.00</b>
Dietas	17,370.56	0.00	Venta de Servicios Públicos	8,426,275.75	0.00
Beneficios Adicionales	466.67	0.00	Servicios Diversos	8,426,275.75	0.00
Remuneraciones Personal Eventual	4,278,634.28	0.00	<b>Ingresos por Actualizaciones y Ajustes</b>	<b>8,726.85</b>	<b>0.00</b>
Sueldos	3,956,907.59	0.00	Indemnizaciones y Valores no Reclamados	380.05	0.00
Beneficios Adicionales	321,726.69	0.00	Compensaciones por Pérdidas o Daños de Bienes Muebles	380.05	0.00
Remuneraciones por Servicios Extraordinarios	27,079.73	0.00	Corrección de Recursos	360.04	0.00
Horas Extraordinarias	27,079.73	0.00	Corrección de Recursos	360.04	0.00
Contrib. Patronales a Inst. de Seguridad Social Pública	186,698.32	0.00	Ajustes de Ejercicios Anteriores	7,986.76	0.00
Por Remuneraciones Permanentes	565.73	0.00	Ajustes de Ejercicios Anteriores	7,986.76	0.00
Por Remuneraciones Eventuales	185,978.19	0.00	<b>SUB TOTAL INGRESOS</b>	<b>14,770,923.92</b>	<b>0.00</b>
Por Remuneraciones Extraordinarias	154.40	0.00			
Contrib. Patronales a Inst de Seguridad Social Privadas	261,476.67	0.00			
Por Remuneraciones Permanentes	2,571.26	0.00			
Por Remuneraciones Eventuales	257,126.24	0.00			
Por Remuneraciones Extraordinarias	1,779.17	0.00			
Gastos de Representación	9.50	0.00			
Por Prestación de Servicios en el Externo	9.50	0.00			
<b>Gastos en Bienes de Consumo y Servicios</b>	<b>7,774,440.93</b>	<b>0.00</b>			
Productos Alimenticios, Agropecuarios y Forestales	27,678.62	0.00			
Productos Alimenticios para Personas	27,298.22	0.00			
Productos Agropecuarios y Forestales	380.40	0.00			
Productos Textiles y Vestuarios	941.45	0.00			
Productos Textiles y Vestuarios	941.45	0.00			
Materiales de Oficina, Productos de Papel e Impresos	19,225.18	0.00			
Productos de Papel y Cartón	14,298.01	0.00			
Materiales de Oficina	4,920.92	0.00			
Libros, Textos, Utiles de Enseñanza y Publicaciones	6.25	0.00			
Productos de Cuero y Caucho	4,194.33	0.00			
Productos de Cuero y Caucho	1,414.77	0.00			
Llantas y Neumáticos	2,779.56	0.00			

**Registro Nacional de las Personas Naturales**  
**ESTADO DE RENDIMIENTO ECONOMICO**  
**Del 1 de Enero al 30 de Noviembre del 2014**  
**(EN DOLARES)**

25/04/2015

Pag. 2 de 3

**Institucional**

<b>GASTOS DE GESTION</b>	<b>CORRIENTE</b>	<b>ANTERIOR</b>
Productos Químicos, Combustibles y Lubricantes	76,726.06	0.00
Productos Químicos	6,311.75	0.00
Productos Farmacéuticos y Medicinales	2,421.20	0.00
Combustibles y Lubricantes	67,993.11	0.00
Minerales y Productos Derivados	4,069.61	0.00
Minerales no Metálicos y Productos Derivados	1,669.05	0.00
Minerales Metálicos y Productos Derivados	2,400.56	0.00
Materiales de Uso o Consumo	44,820.37	0.00
Materiales e Instrumental de Laboratorios y Uso Médico	1,579.89	0.00
Materiales Informáticos	37,732.39	0.00
Materiales Eléctricos	5,508.09	0.00
Bienes de Uso y Consumo Diverso	21,685.78	0.00
Herramientas, Repuestos y Accesorios	12,079.92	0.00
Bienes de Uso y Consumo Diversos	9,605.86	0.00
Servicios Básicos	661,153.79	0.00
Servicios de Energía Eléctrica	149,345.60	0.00
Servicios de Agua	3,392.71	0.00
Servicios de Telecomunicaciones	505,425.89	0.00
Servicios de Correos	2,989.59	0.00
Mantenimiento y Reparación	30,209.85	0.00
Mantenimientos y Reparaciones de Bienes Muebles	7,803.41	0.00
Mantenimientos y Reparaciones de Vehículos	22,406.44	0.00
Servicios Comerciales	23,150.76	0.00
Transportes, Fletes y Almacenamientos	460.00	0.00
Servicios de Publicidad	14,929.64	0.00
Servicios de Limpiezas y Fumigaciones	1,807.55	0.00
Servicios de Lavanderías y Planchado	7.70	0.00
Servicios de Alimentación	5,234.89	0.00
Servicios Portuarios, Aeroportuarios y Ferroviarios	301.68	0.00
Impresiones, Publicaciones y Reproducciones	409.30	0.00
Otros Servicios y Arrendamientos Diversos	11,771.70	0.00
Servicios Generales y Arrendamientos Diversos	11,771.70	0.00
Arrendamientos y Derechos	338,014.90	0.00
De Bienes Muebles	18,780.46	0.00
De Bienes Inmuebles	319,234.44	0.00
Pasajes y Viáticos	39,172.88	0.00
Pasajes al Exterior	9,589.26	0.00

Registro Nacional de las Personas Naturales  
**ESTADO DE RENDIMIENTO ECONOMICO**  
 Del 1 de Enero al 30 de Noviembre del 2014  
 (EN DOLARES)

25/04/2015

Pag. 3 de 3

**Institucional**

GASTOS DE GESTION	CORRIENTE	ANTERIOR
Viáticos por Comisión Interna	16,916.12	0.00
Viáticos por Comisión Externa	12,667.50	0.00
Servicios Técnicos y Profesionales	6,471,625.65	0.00
Servicios de Capacitación	3,104.16	0.00
Consultorias, Estudios e Investigaciones Diversas	6,468,521.49	0.00
<b>Gastos en Bienes Capitalizables</b>	<b>21,439.05</b>	<b>0.00</b>
Maquinarias y Equipos de Producción	341.80	0.00
Maquinarias y Equipos de Producción	341.80	0.00
Maquinaria, Equipo y Mobiliario Diverso	17,007.44	0.00
Mobiliarios	100.00	0.00
Equipos Informáticos	16,907.44	0.00
Gastos en Activos Intangibles	4,089.81	0.00
Derechos de Propiedad Intelectual	4,089.81	0.00
<b>Gastos Financieros y Otros</b>	<b>20,861.94</b>	<b>0.00</b>
Impuestos, Tasas y Derechos	7,506.78	0.00
Impuestos, Tasas y Derechos Diversos	7,506.78	0.00
Gastos Corrientes Diversos	13,355.16	0.00
Sentencias Judiciales	13,355.16	0.00
<b>Costos de Ventas y Cargos Calculados</b>	<b>3,359.59</b>	<b>0.00</b>
Depreciación de Bienes de Uso	3,359.59	0.00
Depreciación de Bienes de Uso	3,359.59	0.00
<b>Gastos de Actualizaciones y Ajustes</b>	<b>5,749.28</b>	<b>0.00</b>
Ajustes de Ejercicios Anteriores	5,749.28	0.00
Ajustes de Ejercicios Anteriores	5,749.28	0.00
<b>SUB TOTAL GASTOS</b>	<b>12,910,995.15</b>	<b>0.00</b>
<b>RESULTADO DEL EJERCICIO</b>	<b>1,859,928.77</b>	<b>0.00</b>
<b>TOTAL DE GASTOS DE GESTION</b>	<b>14,770,923.92</b>	<b>0.00</b>

F. \_\_\_\_\_



JEFE UFI

F. \_\_\_\_\_



CONTADOR

Registro Nacional de las Personas Naturales  
**ESTADO DE SITUACION FINANCIERA**  
 al 30 de Noviembre del 2014  
 (EN DOLARES)

25/04/2015  
 Pag. 1 de 1

Institucional

Recursos	Corriente
<b>Fondos</b>	<b>3,993,184.65</b>
Disponibilidades	2,809,106.34
Anticipos de Fondos	181,673.42
Deudores Monetarios	1,002,404.89
<b>Inversiones Financieras</b>	<b>307,099.15</b>
Deudores Financieros	6,636.90
Inversiones Intangibles	300,462.25
<b>Inversiones en Existencias</b>	<b>206,873.10</b>
Existencias Institucionales	206,873.10
<b>Inversiones en Bienes de Uso</b>	<b>996,467.94</b>
Bienes Depreciables	995,642.80
Bienes no Depreciables	825.14
<b>Inversiones en Proyectos y Programas</b>	<b>199,283.54</b>
Inversiones en Bienes de Uso Público	199,283.54
<b>TOTAL RECURSOS</b>	<b>5,702,908.38</b>

Obligaciones	Corriente
<b>Deuda Corriente</b>	<b>1,183,045.29</b>
Depósitos de Terceros	55,402.33
Acreedores Monetarios	1,127,642.96
<b>Financiamiento de Terceros</b>	<b>915,689.55</b>
Acreedores Financieros	915,689.55
<b>SUB TOTAL</b>	<b>2,098,734.84</b>
<b>Patrimonio Estatal</b>	<b>1,744,244.77</b>
Patrimonio	1,744,244.77
Detrimento Patrimonial	.00
Resultado del Ejercicio	1,859,928.77
<b>SUB TOTAL</b>	<b>3,604,173.54</b>
<b>TOTAL OBLIGACIONES</b>	<b>5,702,908.38</b>

F.    
 JEFE UFI

F.    
 CONTADOR

Registro Nacional de las Personas Naturales  
ESTADO DE SITUACION FINANCIERA  
al 30 de Noviembre del 2014  
(EN DOLARES)

25/04/2015

Pag. 1 de 5

Institucional

RECURSOS	Parcial	Total
<b>Fondos</b>		<b>3,993,184.65</b>
<b>Disponibilidades</b>	<b>2,809,106.34</b>	
<b>Bancos Comerciales M/D</b>	<b>2,795,155.45</b>	
Banco Comerciales M	2,795,155.45	
<b>Fondos Depósitos en Tesoro Público</b>	<b>13,950.89</b>	
Fondos Depósitos en Tesoro Publico	13,950.89	
<b>Anticipos de Fondos</b>	<b>181,673.42</b>	
<b>Anticipos a Empleados</b>	<b>1,500.00</b>	
Anticipos a Empleados	1,500.00	
<b>Anticipos a Contratistas</b>	<b>180,173.42</b>	
Anticipos a Contratistas	180,173.42	
<b>Deudores Monetarios</b>	<b>1,002,404.89</b>	
<b>D.M. x Transferencias Corrientes Recibidas</b>	<b>1,002,404.89</b>	
Tribunal Supremo Electoral	1,002,404.89	
<b>Inversiones Financieras</b>		<b>307,099.15</b>
<b>Deudores Financieros</b>	<b>6,636.90</b>	
<b>Deudores por Reintegros</b>	<b>6,636.90</b>	
Deudores por Reintegros	6,636.90	
<b>Inversiones Intangibles</b>	<b>300,462.25</b>	
<b>Arrendamientos y Derechos Pagados x Anticipado</b>	<b>5,670.00</b>	
De Bienes Inmuebles	5,670.00	
<b>Mantenimiento y Reparación Pagados x Anticipado</b>	<b>4,410.31</b>	
Mantenimiento y Reparaciones de Vehículos	4,410.31	
<b>Derechos de Propiedad Intangible</b>	<b>374,835.46</b>	
Derechos de Propiedad Intelectual	374,835.46	
<b>Amortizaciones Acumuladas</b>	<b>(84,453.52)</b>	
Amortizaciones Acumuladas	(84,453.52)	
<b>Inversiones en Existencias</b>		<b>206,873.10</b>
<b>Existencias Institucionales</b>	<b>206,873.10</b>	
<b>Productos Alimenticios Agropecuarios y Forestales</b>	<b>1,564.65</b>	
Productos Alimenticios para Personas	1,564.65	
<b>Productos Textiles y Vestuarios</b>	<b>1,312.55</b>	
Productos Textiles y Vestuarios	1,312.55	
<b>Materiales de Oficina, Productos de Papel e Impresos</b>	<b>33,549.22</b>	
Productos de Papel y Cartón	23,562.81	
Materiales de Oficina	9,986.41	
<b>Productos de Cuero y Caucho</b>	<b>13,304.35</b>	
Productos de Cuero y Caucho	1,290.08	
Llantas y Neumáticos	12,014.27	
<b>Productos Químicos, Combustibles y Lubricantes</b>	<b>103,577.40</b>	
Productos Químicos	2,863.75	
Productos Farmacéuticos y Medicinales	1,651.13	
Combustibles y Lubricantes	99,062.52	
<b>Minerales y Productos Derivados</b>	<b>928.95</b>	
Minerales no Metálicos y Productos Derivados	46.68	

Registro Nacional de las Personas Naturales  
ESTADO DE SITUACION FINANCIERA  
al 30 de Noviembre del 2014  
(EN DOLARES)

25/04/2015

Pag. 2 de 5

Institucional

RECURSOS	Parcial	Total
Minerales Metálicos y Productos Derivados	882.27	
<b>Materiales de Uso o Consumo</b>	<b>44,645.85</b>	
Materiales e Instrumental de Laboratorios y Uso Médico	801.43	
Materiales Informáticos	40,658.92	
Materiales Eléctricos	3,185.50	
<b>Bienes de Uso y Consumo Diversos</b>	<b>7,990.13</b>	
Herramientas, Repuestos y Accesorios	455.15	
Bienes de Uso y Consumo Diversos	7,534.98	
<b>Inversiones en Bienes de Uso</b>		<b>996,467.94</b>
<b>Bienes Depreciables</b>	<b>995,642.80</b>	
<b>Equipos Médicos y de Laboratorios</b>	<b>904.00</b>	
Equipos Médicos y de Laboratorios	904.00	
<b>Equipo de Transporte, Tracción y Elevación</b>	<b>399,636.58</b>	
Vehículos de Transporte	399,636.58	
<b>Maquinaria, Equipo y Mobiliario Diverso</b>	<b>2,065,869.62</b>	
Mobiliarios	280,263.00	
Maquinarias y Equipos	236,490.59	
Equipos Informáticos	1,534,990.01	
Bienes Muebles Diversos	14,126.02	
<b>Depreciación Acumulada</b>	<b>(1,470,767.40)</b>	
Equipo de Transporte, Tracción y Elevación	(241,300.18)	
Maquinaria, Equipo y Mobiliario Diverso	(1,229,467.22)	
<b>Bienes no Depreciables</b>	<b>825.14</b>	
<b>Obras de Arte, Libros y Colecciones</b>	<b>825.14</b>	
Libros y Colecciones	825.14	
<b>Inversiones en Proyectos y Programas</b>		<b>199,283.54</b>
<b>Inversiones en Bienes de Uso Público</b>	<b>199,283.54</b>	
<b>Materiales de Oficina, Productos de Papel e Impresos</b>	<b>2,045.30</b>	
Productos de Papel y Cartón	1,550.92	
Materiales de Oficina	494.38	
<b>Productos Químicos, Combustibles y Lubricantes</b>	<b>5,257.43</b>	
Productos Químicos	5,257.43	
<b>Bienes de Uso y Consumo Diversos</b>	<b>17.14</b>	
Bienes de Uso y Consumo Diversos	17.14	
<b>Servicios Comerciales</b>	<b>79,816.87</b>	
Servicios de Publicidad	48,606.52	
Servicios de Alimentación	18,672.60	
Impresiones, Publicaciones y Reproducciones	12,537.75	
<b>Otros Servicios y Arrendamientos</b>	<b>10,732.06</b>	
Servicios Generales y Arrendamientos Diversos	10,732.06	
<b>Arrendamientos y Derechos</b>	<b>1,299.50</b>	
De Bienes Muebles	1,299.50	
<b>Pasajes y Viáticos</b>	<b>4,956.46</b>	
Pasajes al Exterior	4,956.46	
<b>Servicios Técnicos y Profesionales</b>	<b>169,306.68</b>	



**Registro Nacional de las Personas Naturales**  
**ESTADO DE SITUACION FINANCIERA**  
**al 30 de Noviembre del 2014**  
**(EN DOLARES)**

25/04/2015

Pag. 3 de 5

**Institucional**

<b>RECURSOS</b>	<b>Parcial</b>	<b>Total</b>
Servicios de Capacitación	14,015.95	
Desarrollos Informáticos	3,495.75	
Consultorías, Estudios e Investigaciones Diversas	151,794.98	
<b>Maquinaria, Equipo y Mobiliario Diverso</b>	<b>172,806.18</b>	
Equipos Informáticos	172,806.18	
<b>Costos Acumulados de la Inversión</b>	<b>86,102.84</b>	
Costos Acumulados de la Inversión	32,404.07	
<b>COSTOS ACUMULADOS DE LA INVERSION</b>	<b>53,698.77</b>	
<b>Depreciación Acumulada</b>	<b>(8,983.97)</b>	
Maquinaria, Equipo y Mobiliario Diverso	(8,983.97)	
<b>Aplicación Inversiones Públicas</b>	<b>(324,072.95)</b>	
Aplicación Inversiones Públicas	(324,072.95)	
<b>TOTAL RECURSOS</b>		<b>5,702,908.38</b>

**Registro Nacional de las Personas Naturales**  
**ESTADO DE SITUACION FINANCIERA**  
al 30 de Noviembre del 2014  
(EN DOLARES)

25/04/2015

Pag. 4 de 5



Institucional

<b>OBLIGACIONES</b>	<b>Parcial</b>	<b>Total</b>
<b>Deuda Corriente</b>		<b>1,183,045.29</b>
<b>Depósitos de Terceros</b>	<b>55,402.33</b>	
<b>Depósitos Ajenos</b>	<b>49,210.36</b>	
Depósitos Ajenos	16,481.82	
Rendimientos en Cuentas Corrientes	1,207.72	
Embargos Judiciales	31,520.82	
<b>Anticipo de Impuesto Retenido IVA</b>	<b>6,191.97</b>	
Tesoro Publico (DGT)	6,191.97	
<b>Acreeedores Monetarios</b>	<b>1,127,642.96</b>	
<b>A. M. x Remuneraciones</b>	<b>88,907.87</b>	
Remuneraciones	388.10	
Afp Confia	25,887.77	
Afp Crecer	20,741.13	
Instituto Nacional de Pensiones de los Empleados Públicos (INPEP)	729.76	
Instituto de Previsión Social de la Fuerza Armada (IPSFA)	539.76	
Instituto Salvadoreño del Seguro Social (ISSS)	23,177.77	
Tesoro Público (DGT)	17,443.58	
<b>A.M. x Adquisiciones de Bienes y Servicios</b>	<b>1,038,158.82</b>	
Adquisiciones de Bienes y Servicios	1,029,139.90	
Instituto de Provision Social de la Fuerza Armada (IPSFA)	7,821.74	
Tesoro Público (DGT)	1,197.18	
<b>A.M. x Gastos Financieros y Otros</b>	<b>572.50</b>	
Instituto de Pensiones de La Fuerza Armada (IPSFA)	572.50	
<b>A.M. x Operaciones de Ejercicios Anteriores</b>	<b>3.77</b>	
Operaciones de Ejercicios Anteriores	3.77	
<b>Financiamiento de Terceros</b>		<b>915,689.55</b>
<b>Acreeedores Financieros</b>	<b>915,689.55</b>	
<b>Acreeedores Monetarios por Pagar</b>	<b>915,689.55</b>	
AMP X A.M. x Operaciones de Ejercicios Anteriores	590.83	
AMP X A.M. x Operaciones de Ejercicios Anteriores	893,373.13	
Acreeedores Monetarios por Pagar	21,725.59	
<b>Patrimonio Estatal</b>		<b>1,744,244.77</b>
<b>Patrimonio</b>	<b>1,744,244.77</b>	
<b>Patrimonio Instituciones Descentralizadas</b>	<b>(162,407.24)</b>	
Patrimonio Instituciones Descentralizadas	6,497.99	
Patrimonio Institucional Ejercicio 1998	89,789.59	
Patrimonio Institucional Ejercicio 1999	420,328.67	
Patrimonio Institucional Ejercicio 2000	(250,367.16)	
Patrimonio Institucional Ejercicio 2001	(80,108.30)	
Patrimonio Institucional Ejercicio 2002	63,041.39	
Patrimonio Institucional Ejercicio 2003	(240,944.46)	
Patrimonio Institucional Ejercicio 2004	(170,644.96)	
<b>Donaciones y Legados Bienes Corporales</b>	<b>5,643,615.26</b>	
Donaciones y Legados Bienes Corporales	5,643,615.26	
<b>Resultado Ejercicios Anteriores</b>	<b>(3,736,963.25)</b>	

Registro Nacional de las Personas Naturales  
 ESTADO DE SITUACION FINANCIERA  
 al 30 de Noviembre del 2014  
 (EN DOLARES)

Institucional

OBLIGACIONES	Parcial	Total
Resultado Ejercicio 2005	(269,168.52)	
Resultado Ejercicio 2006	(582,392.95)	
Resultado Ejercicio 2007	344,747.10	
Resultado Ejercicio 2008	(121,386.79)	
Resultado Ejercicio 2009	135,717.23	
Resultado Ejercicio 2010	748,287.32	
Resultado Ejercicio 2011	407,352.16	
Resultado Ejercicio 2012	(793,171.72)	
Resultado Ejercicio 2013	(3,606,947.08)	
<b>Detrimento Patrimonial</b>	<b>0.00</b>	
<b>RESULTADO DEL EJERCICIO</b>	<b>1,859,928.77</b>	<b>1,859,928.77</b>
<b>TOTAL OBLIGACIONES</b>		<b>5,702,908.38</b>



F.    
 JEFE UFL P.N.

F.    
 CONTADOR

Registro Nacional de las Personas Naturales  
 ESTADO DE FLUJO DE FONDOS  
 Del 1 de Enero al 30 de Noviembre del 2014  
 (EN DOLARES)

Institucional

ESTRUCTURA	CORRIENTE	ANTERIOR
<b>DISPONIBILIDADES INICIALES</b>	1,209,638.90	0.00
DISPONIBILIDADES INICIALES	1,209,638.90	0.00
<b>RESULTADO OPERACIONAL NETO</b>	1,605,032.11	0.00
FUENTES OPERACIONALES	14,408,640.96	0.00
USOS OPERACIONALES	12,803,608.85	0.00
<b>RESULTADO NO OPERACIONAL NETO</b>	(5,564.67)	0.00
FUENTES NO OPERACIONALES	498,092.96	0.00
USOS NO OPERACIONALES	503,657.63	0.00
<b>DISPONIBILIDAD FINAL</b>	2,809,106.34	0.00

F.    
 JEFE UFI

F.    
 CONTADOR

Registro Nacional de las Personas Naturales  
**FLUJO DE FONDOS -COMPOSICION-**  
 Del 1 de Enero al 30 de Noviembre del 2014  
 (EN DOLARES)

25/04/2015

Pag. 1 de 1

Institucional

FUENTES	CORRIENTE	ANTERIOR
<b>OPERACIONAL</b>	<b>14,408,640.96</b>	<b>0.00</b>
D.M. x Venta de Bienes y Servicios	8,426,275.75	0.00
D.M. x Transferencias Corrientes Recibidas	5,333,516.43	0.00
D.M. x Operaciones de Ejercicios Anteriores	648,848.78	0.00
<b>NO OPERACIONAL</b>	<b>498,092.96</b>	<b>0.00</b>
Anticipos a Empleados	1,500.00	0.00
Depósitos Ajenos	434,128.82	0.00
Anticipo de Impuesto Retenido IVA	62,464.14	0.00
<b>- TOTAL FUENTES -</b>	<b>14,906,733.92</b>	<b>0.00</b>

USOS	CORRIENTE	ANTERIOR
<b>OPERACIONAL</b>	<b>12,803,608.85</b>	<b>0.00</b>
A. M. x Remuneraciones	4,722,795.55	0.00
A.M. x Adquisiciones de Bienes y Servicios	7,072,376.77	0.00
A.M. x Gastos Financieros y Otros	20,289.44	0.00
A.M. x Inversiones en Activos Fijos	84,076.33	0.00
A.M. x Operaciones de Ejercicios Anteriores	904,070.76	0.00
<b>NO OPERACIONAL</b>	<b>503,657.63</b>	<b>0.00</b>
Anticipos a Empleados	3,000.00	0.00
Depósitos Ajenos	430,741.14	0.00
Anticipo de Impuesto Retenido IVA	69,916.49	0.00
<b>AUMENTO NETO DE DISPONIBILIDADES</b>	<b>1,599,467.44</b>	<b>0.00</b>
<b>- TOTAL USOS -</b>	<b>14,906,733.92</b>	<b>0.00</b>



**REGISTRO NACIONAL DE LAS PERSONAS NATURALES**  
**ESTADO DE EJECUCION PRESUPUESTARIA DE EGRESOS**  
**Reporte Acumulado Del 1 de Enero al 30 de Noviembre del 2014**  
**(EN DOLARES)**

## Institucional

<b>CODIGO</b>	<b>CONCEPTO</b>	<b>CREDITO PRESUPUESTARIO</b>	<b>DEVENGADO</b>	<b>SALDO PRESUPUESTARIO</b>
51	Remuneraciones	5,622,269.05	4,811,703.42	810,565.63
511	Remuneraciones Permanentes	70,304.29	57,814.42	12,489.87
51101	Sueldos	43,615.00	39,977.19	3,637.81
51103	Aguinaldos	340.00	0.00	340.00
51105	Dietas	25,482.62	17,370.56	8,112.06
51107	Beneficios Adicionales	866.67	466.67	400.00
512	Remuneraciones Eventuales	5,016,283.29	4,278,634.28	737,649.01
51201	Sueldos	4,382,508.51	3,956,907.59	425,600.92
51203	Aguinaldos	140,141.45	0.00	140,141.45
51207	Beneficios Adicionales	493,633.33	321,726.69	171,906.64
513	Remuneraciones Extraordinarias	27,079.73	27,079.73	0.00
51301	Horas Extraordinarias	27,079.73	27,079.73	0.00
514	Contribuciones Patronales a Inst de Seg Social Públicas	207,118.43	186,698.32	20,420.11
51401	Por Remuneraciones Permanentes	668.59	565.73	102.86
51402	Por Remuneraciones Eventuales	206,293.73	185,978.19	20,315.54
51403	Por Remuneraciones Extraordinarias	156.11	154.40	1.71
515	Contribuciones Patronales a Inst de Seg Social Privadas	291,241.20	261,476.67	29,764.53
51501	Por Remuneraciones Permanentes	3,001.41	2,571.26	430.15
51502	Por Remuneraciones Eventuales	286,460.59	257,126.24	29,334.35
51503	Por Remuneraciones Extraordinarias	1,779.20	1,779.17	0.03
517	Indemnizaciones	10,242.11	0.00	10,242.11
51702	Al Personal de Servicios Eventuales	10,242.11	0.00	10,242.11
54	Adquisiciones de Bienes y Servicios	9,297,153.30	7,837,104.15	1,460,049.15
541	Bienes de Uso y Consumo	307,062.64	262,004.62	45,058.02
54101	Productos Alimenticios para Personas	29,357.83	27,500.14	1,857.69
54103	Productos Agropecuarios y Forestales	254.40	254.40	0.00
54104	Productos Textiles y Vestuarios	39,963.50	1,122.60	38,840.90
54105	Productos de Papel y Cartón	15,902.68	15,858.88	43.80
54106	Productos de Cuero y Caucho	297.80	297.80	0.00
54107	Productos Químicos	5,906.04	5,751.54	154.50
54108	Productos Farmacéuticos y Medicinales	2,874.52	2,874.52	0.00
54109	Llantas y Neumáticos	8,645.92	8,645.92	0.00
54110	Combustibles y Lubricantes	119,906.63	119,876.13	30.50
54111	Minerales no Metálicos y Productos Derivados	1,517.20	1,314.70	202.50
54112	Minerales Metálicos y Productos Derivados	3,407.43	3,026.95	380.48
54113	Materiales e Instrumental de Laboratorios y uso Médico	2,114.84	2,114.84	0.00
54114	Materiales de Oficina	5,375.11	5,375.11	0.00

**REGISTRO NACIONAL DE LAS PERSONAS NATURALES**  
**ESTADO DE EJECUCION PRESUPUESTARIA DE EGRESOS**  
**Reporte Acumulado Del 1 de Enero al 30 de Noviembre del 2014**  
**(EN DOLARES)**

## Institucional

<b>CODIGO</b>	<b>CONCEPTO</b>	<b>CREDITO PRESUPUESTARIO</b>	<b>DEVENGADO</b>	<b>SALDO PRESUPUESTARIO</b>
54115	Materiales Informáticos	39,330.54	39,243.31	87.23
54116	Libros , Textos, Utiles de Enseñanza y Publicaciones	1,054.85	6.25	1,048.60
54118	Herramientas, Repuestos y Accesorios	12,337.52	12,337.52	0.00
54119	Materiales Eléctricos	5,392.22	4,589.80	802.42
54199	Bienes de Uso y Consumo Diversos	13,423.61	11,814.21	1,609.40
542	Servicios Básicos	796,133.33	661,153.79	134,979.54
54201	Servicios de Energía Eléctrica	163,552.81	149,345.60	14,207.21
54202	Servicios de Agua	3,462.25	3,392.71	69.54
54203	Servicios de Telecomunicaciones	625,486.23	505,425.89	120,060.34
54204	Servicios de Correos	3,632.04	2,989.59	642.45
543	Servicios Generales y Arrendamientos	413,778.84	403,147.21	10,631.63
54301	Mantenimientos y Reparaciones de Bienes Muebles	8,903.41	7,803.41	1,100.00
54302	Mantenimientos y Reparaciones de Vehículos	24,660.58	22,406.44	2,254.14
54304	Transportes, Fletes y Almacenamientos	993.00	460.00	533.00
54305	Servicios de Publicidad	14,929.64	14,929.64	0.00
54307	Servicios de Limpiezas y Fumigaciones	1,807.55	1,807.55	0.00
54308	Servicios de Lavanderías y Planchado	7.70	7.70	0.00
54310	Servicios de Alimentación	5,250.13	5,234.89	15.24
54312	Servicios Portuarios, Aeroportuarios y Ferroviarios	301.68	301.68	0.00
54313	Impresiones, Publicaciones y Reproducciones	447.10	409.30	37.80
54316	Arrendamiento de Bienes Muebles	18,780.46	18,780.46	0.00
54317	Arrendamiento de Bienes Inmuebles	319,234.44	319,234.44	0.00
54399	Servicios Generales y Arrendamientos Diversos	18,463.15	11,771.70	6,691.45
544	Pasajes y Viáticos	42,513.88	39,172.88	3,341.00
54402	Pasajes al Exterior	9,589.26	9,589.26	0.00
54403	Viáticos por Comisión Interna	19,477.12	16,916.12	2,561.00
54404	Viáticos por Comisión Externa	13,447.50	12,667.50	780.00
545	Consultorías, Estudios e Investigaciones	7,737,664.61	6,471,625.65	1,266,038.96
54505	Servicios de Capacitación	3,378.02	3,104.16	273.86
54508	Estudios e Investigaciones	83.33	0.00	83.33
54599	Consultorías, Estudios e Investigaciones Diversas	7,734,203.26	6,468,521.49	1,265,681.77
55	Gastos Financieros y Otros	52,180.16	20,861.94	31,318.22
555	Impuestos, Tasas y Derechos	8,647.50	7,506.78	1,140.72
55599	Impuestos, Tasas y Derechos Diversos	8,647.50	7,506.78	1,140.72
556	Seguros, Comisiones y Gastos Bancarios	30,177.50	0.00	30,177.50
55601	Primas y Gastos de Seguros de Personas	7,220.70	0.00	7,220.70
55602	Primas y Gastos de Seguros de Bienes	22,756.80	0.00	22,756.80

**REGISTRO NACIONAL DE LAS PERSONAS NATURALES**  
**ESTADO DE EJECUCION PRESUPUESTARIA DE EGRESOS**  
**Reporte Acumulado Del 1 de Enero al 30 de Noviembre del 2014**  
**(EN DOLARES)**

Institucional

CODIGO	CONCEPTO	CREDITO PRESUPUESTARIO	DEVENGADO	SALDO PRESUPUESTARIO
55603	Comisiones y Gastos Bancarios	200.00	0.00	200.00
557	Otros Gastos no Clasificados	13,355.16	13,355.16	0.00
55702	Sentencias Judiciales	13,355.16	13,355.16	0.00
61	Inversiones en Activos Fijos	156,084.49	12,084.49	144,000.00
611	Bienes Muebles	153,800.74	9,800.74	144,000.00
61101	Mobiliarios	41,510.00	100.00	41,410.00
61102	Maquinarias y Equipos	5,131.80	341.80	4,790.00
61104	Equipos Informáticos	107,158.94	9,358.94	97,800.00
614	Intangibles	2,283.75	2,283.75	0.00
61403	Derechos de Propiedad Intelectual	2,283.75	2,283.75	0.00
<b>Total Rubro</b>		<b>15,127,687.00</b>	<b>12,681,754.00</b>	<b>2,445,933.00</b>
<b>Total Cuenta</b>		<b>15,127,687.00</b>	<b>12,681,754.00</b>	<b>2,445,933.00</b>
<b>Total Especifico</b>		<b>15,127,687.00</b>	<b>12,681,754.00</b>	<b>2,445,933.00</b>

F.

JEFE UFI



F.

CONTADOR





## REGISTRO NACIONAL DE LAS PERSONAS NATURALES

ESTADO DE EJECUCION PRESUPUESTARIA DE INGRESOS  
 Reporte Acumulado Del 1 de Enero al 30 de Noviembre del 2014  
 (EN DOLARES)

Institucional

CODIGO	CONCEPTO	PRESUPUESTO	DEVENGADO	SALDO PRESUPUESTARIO
14	VENTA DE BIENES Y SERVICIOS	8,378,489.00	8,426,275.75	-47,786.75
142	Ingresos por Prestación de Servicios Públicos	8,378,489.00	8,426,275.75	-47,786.75
14299	Servicios Diversos	8,378,489.00	8,426,275.75	-47,786.75
16	TRANSFERENCIAS CORRIENTES	6,749,198.00	5,913,498.44	835,699.56
162	Transferencias Corrientes del Sector Público	6,749,198.00	5,913,498.44	835,699.56
1620300	Tribunal Supremo Electoral	6,749,198.00	5,913,498.44	835,699.56
<b>Total Rubro</b>		<b>15,127,687.00</b>	<b>14,339,774.19</b>	<b>787,912.81</b>
<b>Total Cuenta</b>		<b>15,127,687.00</b>	<b>14,339,774.19</b>	<b>787,912.81</b>
<b>Total Especifico</b>		<b>15,127,687.00</b>	<b>14,339,774.19</b>	<b>787,912.81</b>

