

Ramo de Relaciones Exteriores  
**ESTADO DE SITUACION FINANCIERA**  
al 31 de Diciembre (Definitivo) del 2015  
(EN DOLARES)

20/01/2016

Pag. 1 de 3

**Institucional**

<b>RECURSOS</b>	<b>Parcial</b>	<b>Total</b>
<b>Fondos</b>		<b>2,168,749.82</b>
<b>Disponibilidades</b>	<b>1,385,303.65</b>	
Caja Chica	806.93	
Bancos Comerciales M/D	1,030,279.23	
Bancos Comerciales Fondos Restringidos M/D	265,550.60	
Fondos Depósitos en Tesoro Público	88,666.89	
<b>Anticipos de Fondos</b>	<b>783,446.17</b>	
Anticipos a Empleados	303,288.13	
Anticipos por Servicios	331,958.04	
Anticipos de Fondos a Instituciones Públicas	148,200.00	
<b>Deudores Monetarios</b>	<b>0.00</b>	
<b>Inversiones Financieras</b>		<b>3,550,665.66</b>
<b>Deudores Financieros</b>	<b>3,508,235.46</b>	
Bienes Muebles e Inmuebles entregados a Terceros	880,683.87	
Deudores Monetarios por Percibir	2,627,551.59	
<b>Inversiones Intangibles</b>	<b>42,430.20</b>	
Seguros Pagados por Anticipado	23,422.64	
Derechos de Propiedad Intangible	48,741.94	
Amortizaciones Acumuladas	(29,734.38)	
<b>Inversiones en Existencias</b>		<b>42,192.19</b>
<b>Existencias Institucionales</b>	<b>42,192.19</b>	
Productos Alimenticios Agropecuarios y Forestales	13,175.62	
Materiales de Oficina, Productos de Papel e Impresos	19,018.29	
Productos de Cuero y Caucho	1,458.50	
Productos Químicos, Combustibles y Lubricantes	4,799.81	
Materiales de Uso o Consumo	518.82	
Bienes de Uso y Consumo Diversos	330.16	
Maquinaria, Equipo y Mobiliario Diverso	2,890.99	
<b>Inversiones en Bienes de Uso</b>		<b>53,332,377.45</b>
<b>Bienes Depreciables</b>	<b>25,479,993.29</b>	
Bienes Inmuebles	30,033,203.76	
Equipo de Transporte, Tracción y Elevación	3,063,209.34	
Maquinaria, Equipo y Mobiliario Diverso	5,735,998.96	
Depreciación Acumulada	(13,352,418.77)	
<b>Bienes no Depreciables</b>	<b>27,852,384.16</b>	
Bienes Inmuebles	27,631,226.04	
Obras de Arte, Libros y Colecciones	221,158.12	
<b>Inversiones en Proyectos y Programas</b>		<b>295,085.86</b>
<b>Inversiones en Bienes de Uso Público</b>	<b>295,085.86</b>	
Maquinaria y Equipos de Producción	4,215.56	
Equipos de Transporte, Tracción y Elevación	45,900.00	
Maquinaria, Equipo y Mobiliario Diverso	247,869.19	
Libros y Colecciones	368.57	
Derechos de Propiedad Intangibles	4,591.52	
Costos Acumulados de la Inversión	10,142,952.92	

Ramo de Relaciones Exteriores  
ESTADO DE SITUACION FINANCIERA  
al 31 de Diciembre (Definitivo) del 2015  
(EN DOLARES)

20/01/2016

Pag. 2 de 3



Institucional



RECURSOS	Parcial	Total
Depreciación Acumulada	(67,764.29)	
Aplicación Inversiones Públicas	(10,083,047.61)	
<b>TOTAL RECURSOS</b>		<b>59,389,070.98</b>

**Ramo de Relaciones Exteriores**  
**ESTADO DE SITUACION FINANCIERA**  
**al 31 de Diciembre (Definitivo) del 2015**  
**(EN DOLARES)**

Institucional

<b>OBLIGACIONES</b>	<b>Parcial</b>	<b>Total</b>
<b>Deuda Corriente</b>		<b>652,729.71</b>
<b>Depósitos de Terceros</b>	<b>652,729.71</b>	
Depósitos Ajenos	626,520.19	
Anticipos de Fondos por Instituciones Públicas	26,209.52	
<b>Acreedores Monetarios</b>	<b>0.00</b>	
<b>Financiamiento de Terceros</b>		<b>3,170,848.99</b>
<b>Acreedores Financieros</b>	<b>3,170,848.99</b>	
Acreedores Monetarios por Pagar	2,763,308.99	
Obligaciones por Bienes Recibidos	407,540.00	
<b>Patrimonio Estatal</b>		<b>54,201,897.11</b>
<b>Patrimonio</b>	<b>54,206,827.79</b>	
Patrimonio Gobierno Central	17,509,509.01	
Donaciones y Legados Bienes Corporales	1,513,573.38	
Resultado Ejercicios Anteriores	17,430,974.06	
Resultado Ejercicio Corriente	(1,408,266.62)	
Superávit por Revaluaciones	19,161,037.96	
<b>Detrimento Patrimonial</b>	<b>(4,930.68)</b>	
Detrimentos de Inversiones en Bienes de Uso	(4,930.68)	
<b>RESULTADO DEL EJERCICIO</b>	<b>1,363,595.17</b>	<b>1,363,595.17</b>
<b>TOTAL OBLIGACIONES</b>		<b>59,389,070.98</b>

F.    
**JEFE UFI**  
**Lic. Salomón Benedito**  
**Director General de Administración Financiera**  
**Institucional y Jefe UFI**

F.    
**CONTADOR**