

RAMO DE RELACIONES EXTERIORES
ESTADO DE EJECUCION PRESUPUESTARIA DE EGRESOS
Reporte Acumulado Del 1 de Enero al 31 de Diciembre (Definitivo) del 2015
(EN DOLARES)

Institucional

CODIGO	CONCEPTO	CREDITO PRESUPUESTARIO	DEVENGADO	SALDO PRESUPUESTARIO
51	Remuneraciones	26,189,551.01	26,152,190.32	37,360.69
511	Remuneraciones Permanentes	8,914,127.11	8,886,405.70	27,721.41
51101	Sueldos	8,676,522.96	8,648,801.98	27,720.98
51103	Aguinaldos	212,249.94	212,249.51	0.43
51104	Sobresueldos	15,583.27	15,583.27	0.00
51105	Dietas	9,770.94	9,770.94	0.00
512	Remuneraciones Eventuales	15,355,551.82	15,351,422.74	4,129.08
51201	Sueldos	14,961,099.96	14,956,974.92	4,125.04
51203	Aguinaldos	158,399.68	158,395.64	4.04
51204	Sobresueldos	236,052.18	236,052.18	0.00
513	Remuneraciones Extraordinarias	38,879.78	38,756.60	123.18
51301	Horas Extraordinarias	38,879.78	38,756.60	123.18
514	Contribuciones Patronales a Inst de Seg Social Públicas	434,981.30	434,695.85	285.45
51401	Por Remuneraciones Permanentes	285,059.46	284,918.15	141.31
51402	Por Remuneraciones Eventuales	146,266.48	146,182.42	84.06
51403	Por Remuneraciones Extraordinarias	3,655.36	3,595.28	60.08
515	Contribuciones Patronales a Inst de Seg Social Privadas	1,317,382.32	1,312,281.43	5,100.89
51501	Por Remuneraciones Permanentes	509,257.06	506,082.57	3,174.49
51502	Por Remuneraciones Eventuales	806,405.01	804,699.96	1,705.05
51503	Por Remuneraciones Extraordinarias	1,720.25	1,498.90	221.35
516	Gastos de Representación	27,429.32	27,428.64	0.68
51601	Por Prestación de Servicios en el País	27,429.32	27,428.64	0.68
517	Indemnizaciones	101,199.36	101,199.36	0.00
51701	Al Personal de Servicios Permanentes	62,167.30	62,167.30	0.00
51702	Al Personal de Servicios Eventuales	39,032.06	39,032.06	0.00
54	Adquisiciones de Bienes y Servicios	16,400,456.95	15,564,009.37	836,447.58
541	Bienes de Uso y Consumo	1,463,151.54	1,452,576.97	10,574.57
54101	Productos Alimenticios para Personas	202,003.33	202,003.33	0.00
54103	Productos Agropecuarios y Forestales	5,023.76	5,023.76	0.00
54104	Productos Textiles y Vestuarios	17,938.17	17,938.17	0.00
54105	Productos de Papel y Cartón	137,259.79	137,259.79	0.00
54106	Productos de Cuero y Caucho	119.97	119.97	0.00
54107	Productos Químicos	60,873.37	60,873.37	0.00
54108	Productos Farmacéuticos y Medicinales	8,137.86	8,137.86	0.00
54109	Llantas y Neumáticos	23,474.45	23,474.45	0.00
54110	Combustibles y Lubricantes	402,668.96	402,668.96	0.00
54111	Minerales no Metálicos y Productos Derivados	5,455.43	5,455.43	0.00

RAMO DE RELACIONES EXTERIORES

ESTADO DE EJECUCION PRESUPUESTARIA DE EGRESOS

Reporte Acumulado Del 1 de Enero al 31 de Diciembre (Definitivo) del 2015
(EN DOLARES)

Institucional

CODIGO	CONCEPTO	CREDITO PRESUPUESTARIO	DEVENGADO	SALDO PRESUPUESTARIO
54112	Minerales Metálicos y Productos Derivados	3,118.05	3,118.05	0.00
54113	Materiales e Instrumental de Laboratorios y uso Médico	1,801.50	1,801.50	0.00
54114	Materiales de Oficina	206,973.33	196,417.28	10,556.05
54115	Materiales Informáticos	117,360.71	117,360.71	0.00
54116	Libros , Textos, Utiles de Enseñanza y Publicaciones	30,814.30	30,814.30	0.00
54117	Materiales de Defensa y Seguridad Pública	528.00	528.00	0.00
54118	Herramientas, Repuestos y Accesorios	10,011.97	10,011.97	0.00
54119	Materiales Eléctricos	9,571.24	9,552.72	18.52
54199	Bienes de Uso y Consumo Diversos	220,017.35	220,017.35	0.00
542	Servicios Básicos	2,356,778.94	2,345,348.95	11,429.99
54201	Servicios de Energía Eléctrica	755,059.88	755,059.88	0.00
54202	Servicios de Agua	222,662.74	222,662.74	0.00
54203	Servicios de Telecomunicaciones	1,033,710.39	1,033,710.39	0.00
54204	Servicios de Correos	345,345.93	333,915.94	11,429.99
543	Servicios Generales y Arrendamientos	9,161,421.78	8,833,964.67	327,457.11
54301	Mantenimientos y Reparaciones de Bienes Muebles	179,431.80	179,431.80	0.00
54302	Mantenimientos y Reparaciones de Vehículos	190,355.78	190,355.78	0.00
54303	Mantenimientos y Reparaciones de Bienes Inmuebles	131,390.35	131,390.35	0.00
54304	Transportes, Fletes y Almacenamientos	50,412.13	50,412.13	0.00
54305	Servicios de Publicidad	18,974.56	18,974.56	0.00
54306	Servicios de Vigilancia	239,067.10	239,067.10	0.00
54307	Servicios de Limpiezas y Fumigaciones	380,907.92	380,907.92	0.00
54308	Servicios de Lavanderías y Planchado	3,977.70	3,977.70	0.00
54313	Impresiones, Publicaciones y Reproducciones	107,033.29	98,265.73	8,767.56
54314	Atenciones Oficiales	1,027,792.26	725,237.71	302,554.55
54316	Arrendamiento de Bienes Muebles	510,961.62	510,961.62	0.00
54317	Arrendamiento de Bienes Inmuebles	6,047,116.09	6,047,116.09	0.00
54399	Servicios Generales y Arrendamientos Diversos	274,001.18	257,866.18	16,135.00
544	Pasajes y Viáticos	2,506,876.53	2,276,326.51	230,550.02
54401	Pasajes al Interior	132,357.00	132,357.00	0.00
54402	Pasajes al Exterior	984,105.45	873,774.31	110,331.14
54403	Viáticos por Comisión Interna	32,086.41	32,086.41	0.00
54404	Viáticos por Comisión Externa	1,358,327.67	1,238,108.79	120,218.88
545	Consultorías, Estudios e Investigaciones	912,228.16	655,792.27	256,435.89
54501	Servicios Médicos	121.44	121.44	0.00
54503	Servicios Jurídicos	16,451.63	16,451.63	0.00
54505	Servicios de Capacitación	90,499.83	71,497.83	19,002.00

RAMO DE RELACIONES EXTERIORES

ESTADO DE EJECUCION PRESUPUESTARIA DE EGRESOS

Reporte Acumulado Del 1 de Enero al 31 de Diciembre (Definitivo) del 2015

(EN DOLARES)


Institucional


CODIGO	CONCEPTO	CREDITO PRESUPUESTARIO	DEVENGADO	SALDO PRESUPUESTARIO
54507	Desarrollos Informáticos	117,691.37	117,691.37	0.00
54599	Consultorías, Estudios e Investigaciones Diversas	687,463.89	450,030.00	237,433.89
55	Gastos Financieros y Otros	2,013,612.04	2,009,883.39	3,728.65
555	Impuestos, Tasas y Derechos	80,566.16	80,566.16	0.00
55507	Tasas	51,418.27	51,418.27	0.00
55599	Impuestos, Tasas y Derechos Diversos	29,147.89	29,147.89	0.00
556	Seguros, Comisiones y Gastos Bancarios	927,699.59	923,970.94	3,728.65
55601	Primas y Gastos de Seguros de Personas	559,076.02	558,613.47	462.55
55602	Primas y Gastos de Seguros de Bienes	182,848.86	179,582.76	3,266.10
55603	Comisiones y Gastos Bancarios	185,774.71	185,774.71	0.00
557	Otros Gastos no Clasificados	1,005,346.29	1,005,346.29	0.00
55702	Sentencias Judiciales	824,134.29	824,134.29	0.00
55703	Multas y Costas Judiciales	180,000.00	180,000.00	0.00
55799	Gastos Diversos	1,212.00	1,212.00	0.00
56	Transferencias Corrientes	47,853.00	47,853.00	0.00
564	Transferencias Corrientes al Sector Externo	47,853.00	47,853.00	0.00
56405	A Organismos Sin Fines de Lucro	47,853.00	47,853.00	0.00
61	Inversiones en Activos Fijos	100,400.00	57,575.05	42,824.95
611	Bienes Muebles	43,465.93	35,640.98	7,824.95
61101	Mobiliarios	21,986.10	14,986.10	7,000.00
61102	Maquinarias y Equipos	8,475.00	8,475.00	0.00
61104	Equipos Informáticos	13,004.83	12,179.88	824.95
614	Intangibles	56,934.07	21,934.07	35,000.00


RAMO DE RELACIONES EXTERIORES
ESTADO DE EJECUCION PRESUPUESTARIA DE EGRESOS
Reporte Acumulado Del 1 de Enero al 31 de Diciembre (Definitivo) del 2015
(EN DOLARES)

Institucional

CODIGO	CONCEPTO	CREDITO PRESUPUESTARIO	DEVENGADO	SALDO PRESUPUESTARIO
61403	Derechos de Propiedad Intelectual	56,934.07	21,934.07	35,000.00
Total Rubro		44,751,873.00	43,831,511.13	920,361.87
Total Cuenta		44,751,873.00	43,831,511.13	920,361.87
Total Especifico		44,751,873.00	43,831,511.13	920,361.87


 F. _____
JEFE UFI
Lic. Salomon Benedicto Acevedo
 Director General de Administracion Financiera
 Institucional y jefe UFI




 F. _____
CONTADOR

