

# ESTADISTICAS DE ATENCION DE PERSONAS RETORNADAS DE ENE. A DIC. 2017



**UNIDO**  
#ElPaísAvanza  
República de El Salvador  
195 años de Independencia

GOBIERNO DE  
**EL SALVADOR**  
UNÁMONOS PARA CRECER



Dirección de Seguimiento y  
Reinserción de Personas  
Retornadas

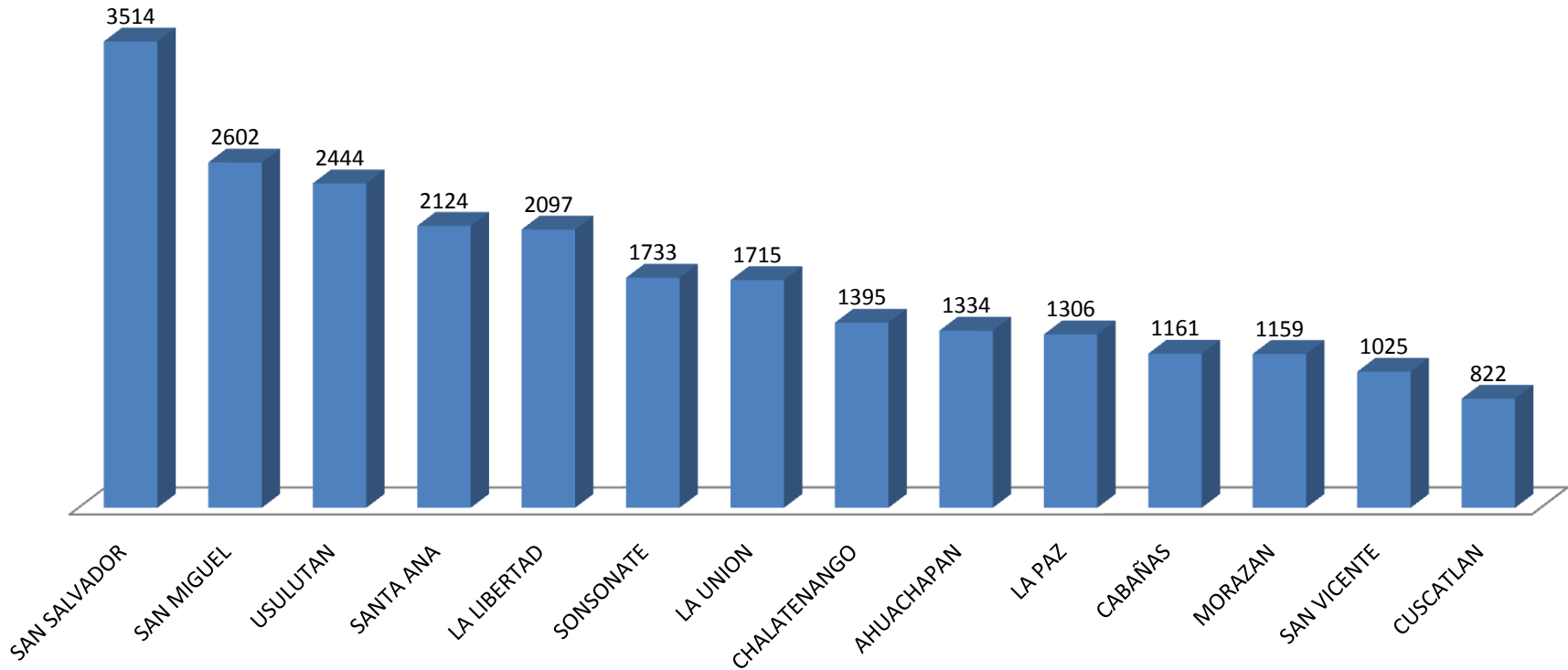
# Estadísticas de enero a diciembre 2017

## Cantidad de personas informadas

Departamento	PRIMER TRIMESTRE		SEGUNDO TRIMESTRE		TERCER TRIMESTRE		oct-17		nov-17		dic-17		TOTAL
	AEREA	TERRESTRE	AEREA	TERRESTRE	AEREA	TERRESTRE	AEREA	TERRESTRE	AEREA	TERRESTRE	AEREA	TERRESTRE	
AHUACHAPAN	295	216	166	90	153	120	36	51	73	48	47	39	1334
CABAÑAS	310	113	179	43	169	59	75	40	83	18	58	14	1161
CHALATENANGO	342	108	209	62	265	133	63	27	72	30	57	27	1395
CUSCATLAN	189	85	90	50	146	113	28	25	34	18	31	13	822
LA LIBERTAD	433	309	287	211	257	215	71	75	85	56	67	31	2097
LA PAZ	246	135	183	89	227	162	43	43	69	43	46	20	1306
LA UNION	398	137	311	100	270	93	89	46	100	46	94	31	1715
MORAZAN	283	69	170	84	191	113	56	26	80	18	51	18	1159
SAN MIGUEL	594	279	429	186	313	176	133	88	168	59	122	55	2602
SAN SALVADOR	756	457	528	310	391	305	150	139	173	105	132	68	3514
SAN VICENTE	243	89	139	63	158	115	58	42	49	18	33	18	1025
SANTA ANA	463	301	295	199	233	166	68	97	95	76	73	58	2124
SONSONATE	309	253	217	176	184	179	69	68	86	74	69	49	1733
USulután	571	300	374	128	279	243	114	94	142	63	97	39	2444
Total	5432	2851	3577	1791	3236	2192	1053	861	1309	672	977	480	24431

- Nuestra población meta son personas mayores de 18 años, indistintamente de su genero
- En el proceso de bienvenida reciben la información y beneficios del programa.

# Grafica de retornados informados



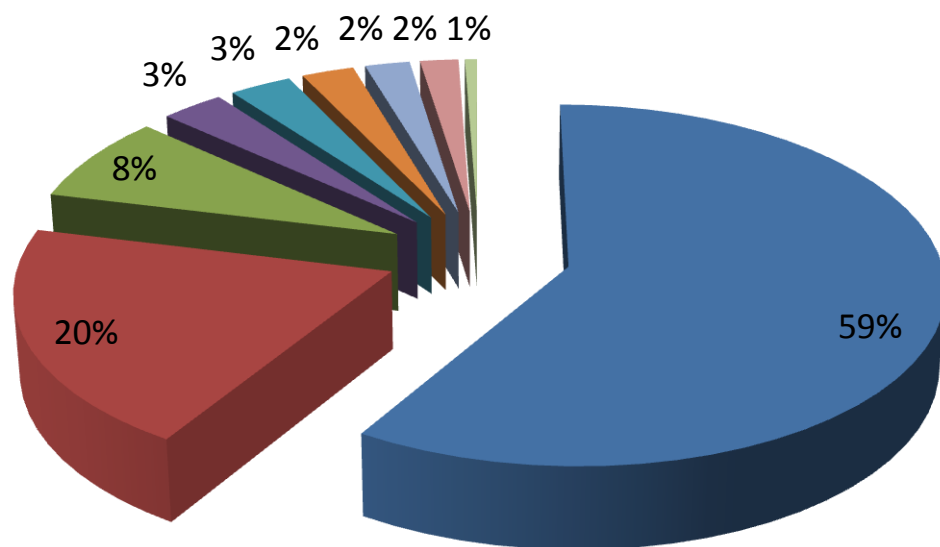
**Durante el 2017, por medio del Programa El Salvador es Tu Casa, se ha informado 24,431 compatriotas retornados, de los cuales han surgido interesados 1,872, de estos hemos podido vincular a 1,712 y se ha insertado a 1,030.**

# Proyectos de interés de las y los Retornados por ventanilla

PROYECTOS DE INTERÉS	SAN MIGUEL	SAN SALVADOR	USULUTAN	SANTA ANA	CHALATENANGO	CANTIDAD
Búsqueda de empleo	252	346	157	245	101	<b>1101</b>
Empredimientos (Formacion, Apoyo economico y financiamientos productivos)	193	36	54	76	15	<b>374</b>
Certificación laboral y formación técnica (USCRI, SWISSCONTACT, INSAFORP , PMA entre otros).	18	14	85	15	15	<b>147</b>
Apoyo médico a su estado de salud	0	1	44	13	0	<b>58</b>
Emprendimientos agrícolas (apoyados por el MAG)	3	1	47	6	0	<b>57</b>
Teleoperador de Call Center	10	20	5	10	3	<b>48</b>
Remoción de tatuajes	17	15	2	5	2	<b>41</b>
Estudios superiores (becas y medias becas)	13	14	1	5	2	<b>35</b>
Educación (Nivelación, inserción, continuidad)	0	5	0	5	1	<b>11</b>
<b>TOTALES</b>	<b>506</b>	<b>452</b>	<b>395</b>	<b>380</b>	<b>139</b>	<b>1872</b>

De enero a diciembre del 2017

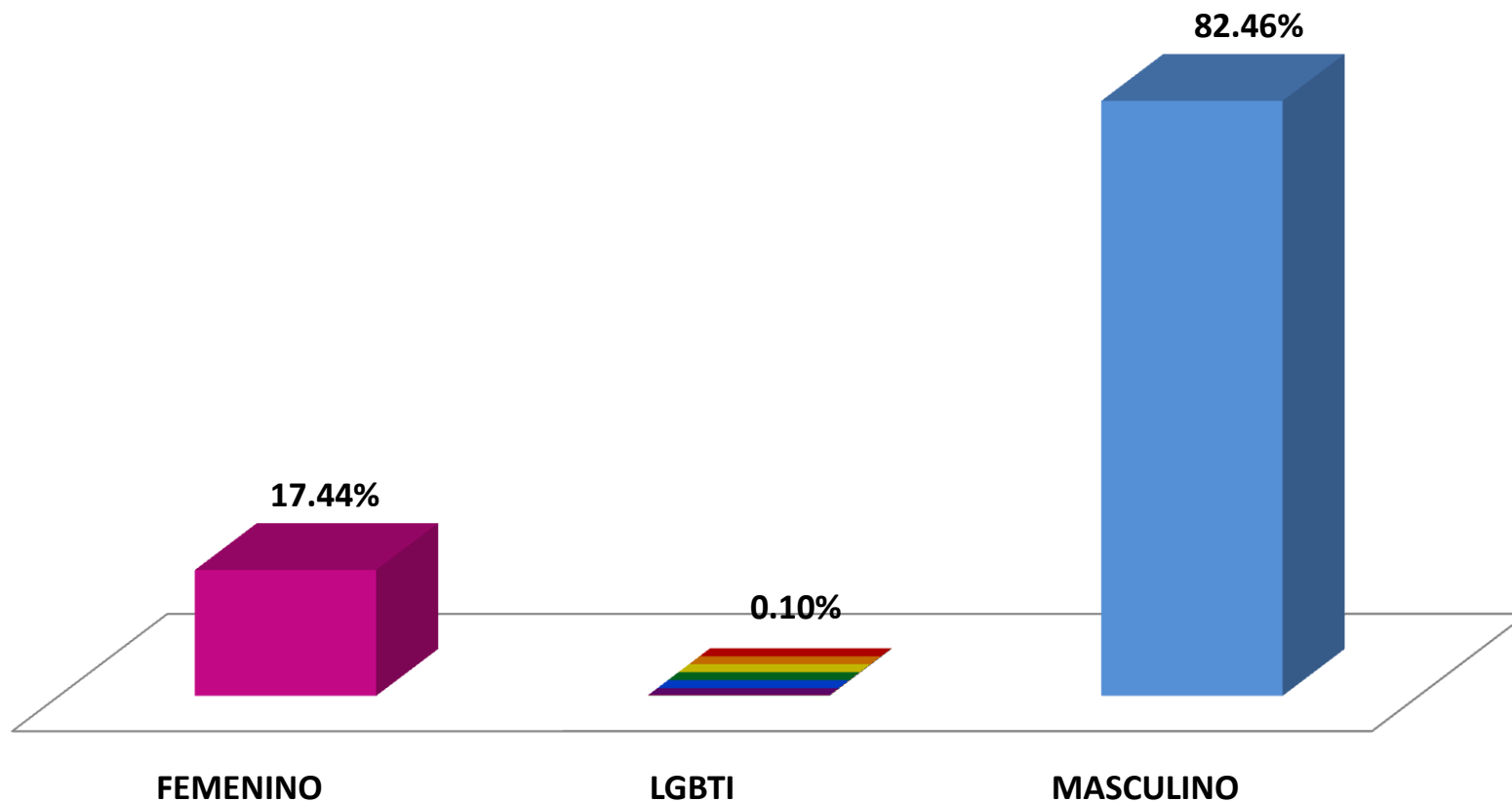
# Grafica de proyectos de interés



- Búsqueda de empleo
- Empredimientos (Formacion, Apoyo economico y financiamientos productivos)
- Certificación laboral y formación técnica
- Apoyo médico a su estado de salud
- Empredimientos agrícolas (apoyados por el MAG)
- Teleoperador de Call Center
- Remoción de tatuajes
- Estudios superiores (becas y medias becas)
- Educación (Nivelación, inserción, continuidad)

De enero a diciembre del 2017

# Genero de las personas interesadas



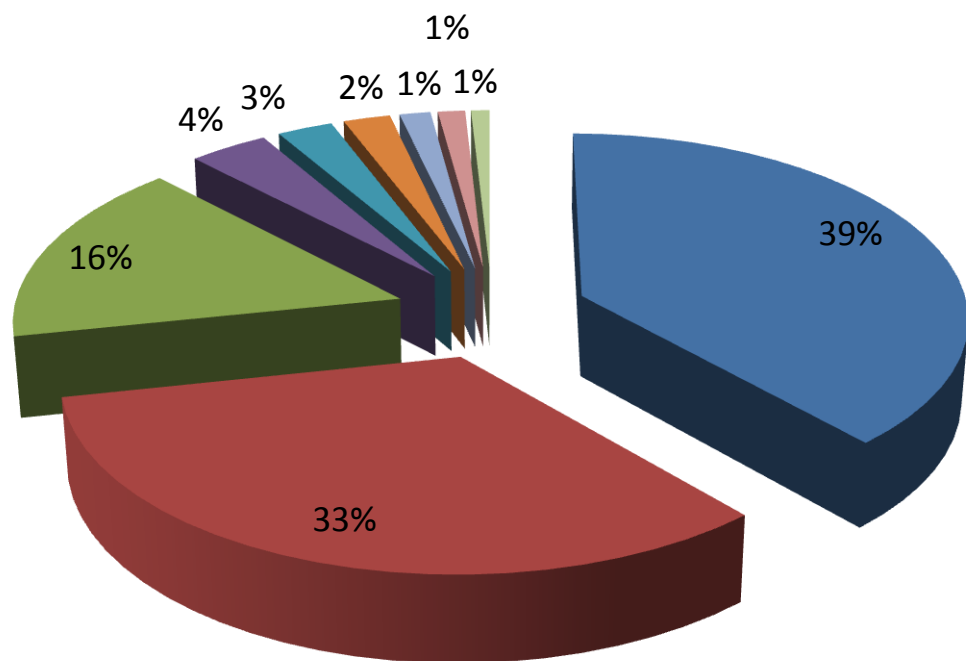
De enero a diciembre del 2017

# Personas vinculadas

PROYECTO AL CUAL SE VINCULÓ	SAN MIGUEL	SAN SALVADOR	USULUTAN	SANTA ANA	CHALATENANGO	CANTIDAD
Empredimientos (Formacion, Apoyo economico y financiamientos productivos)	226	27	253	83	70	<b>659</b>
Búsqueda de empleo	199	169	60	72	69	<b>569</b>
Certificación laboral y formación técnica (USCRI, SWISSCONTACT, INSAFORP , PMA entre otros)	34	120	75	13	33	<b>275</b>
Emprendimientos agrícolas (apoyados por el MAG)	5	1	42	10	6	<b>64</b>
Estudios superiores (becas y medias becas)	30	9	1	5	0	<b>45</b>
Teleoperador de Call Center	4	20	3	9	2	<b>38</b>
Remoción de tatuajes	15	4	2	2	2	<b>25</b>
Apoyo médico a su estado de salud	0	3	7	12	0	<b>22</b>
Educación (nivelación, inserción, continuidad)	1	6	2	5	1	<b>15</b>
<b>TOTALES</b>	<b>514</b>	<b>359</b>	<b>445</b>	<b>211</b>	<b>183</b>	<b>1712</b>

De enero a diciembre del 2017

# Grafica de Personas vinculadas



- Empredimientos (Formacion, Apoyo economico y financiamientos productivos)
- Búsqueda de empleo
- Certificación laboral y formación técnica
- Emprendimientos agrícolas (apoyados por el MAG)
- Estudios superiores (becas y medias becas)
- Teleoperador de Call Center
- Remoción de tatuajes
- Apoyo médico a su estado de salud
- Educación (nivelación, inserción, continuidad)

De enero a diciembre del 2017

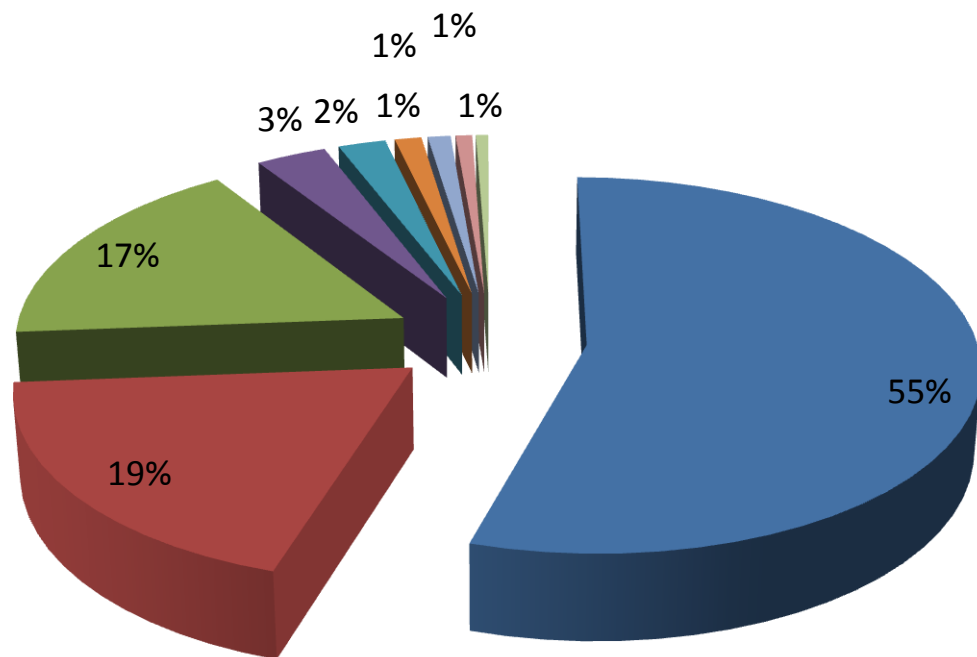


# Personas insertadas

PROYECTO AL CUAL SE INSERTO	SAN MIGUEL	SAN SALVADOR	USULUTAN	SANTA ANA	CHALATENANGO	CANTIDAD
Empredimientos (Formacion, Apoyo economico y financiamientos productivos)	138	38	241	84	63	<b>564</b>
Búsqueda de empleo	11	34	38	69	44	<b>196</b>
Certificación laboral y formación técnica (USCRI, SWISSCONTACT, INSAFORP , PMA entre otros)	30	47	46	11	41	<b>175</b>
Emprendimientos agrícolas (apoyados por el MAG)	1	0	22	5	6	<b>34</b>
Apoyo médico a su estado de salud	2	2	7	12	0	<b>23</b>
Educación (nivelación, inserción, continuidad)	3	3	1	5	1	<b>13</b>
Teleoperador de Call Center	0	1	0	8	2	<b>11</b>
Estudios superiores (becas y medias becas)	3	0	0	5	0	<b>8</b>
Remoción de tatuajes	3	0	0	2	1	<b>6</b>
<b>TOTALES</b>	<b>191</b>	<b>125</b>	<b>355</b>	<b>201</b>	<b>158</b>	<b>1030</b>

De enero a diciembre del 2017

# Grafica de Personas Insertadas



- Empredimientos (Formacion, Apoyo economico y financiamientos productivos)
- Búsqueda de empleo
- Certificación laboral y formación técnica
- Emprendimientos agrícolas (apoyados por el MAG)
- Apoyo médico a su estado de salud
- Educación (nivelación, inserción, continuidad)
- Teleoperador de Call Center
- Estudios superiores (becas y medias becas)
- Remoción de tatuajes

De enero a diciembre del 2017

# Total de personas atendidas Nov. 2015 a Dic. de 2017

	Nov. 2015 a Dic. 2016	Ene. 2017 a Dic. 2017	TOTAL
INFORMADOS	44,020	24,431	68,451
INTERESADOS	3,451	1,872	5,323
VINCULADOS	2,606	1,712	4,318

**MUCHAS GRACIAS**

