



GOBIERNO DE
EL SALVADOR

Programa de atención y reinserción a personas retornadas



CONTEXTO



Contexto de Salvadoreños en el exterior



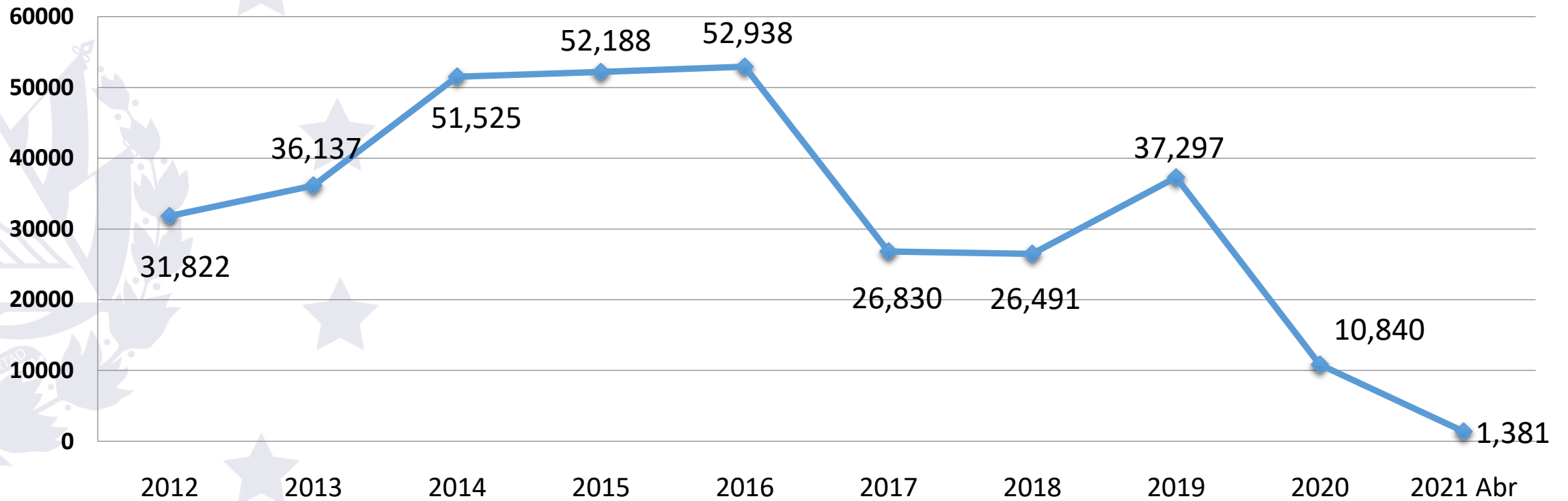
Elaboración propia: datos de RREE

Salvadoreño(a)s en el exterior: **3,100,501**



Dinámica de la migración de retorno

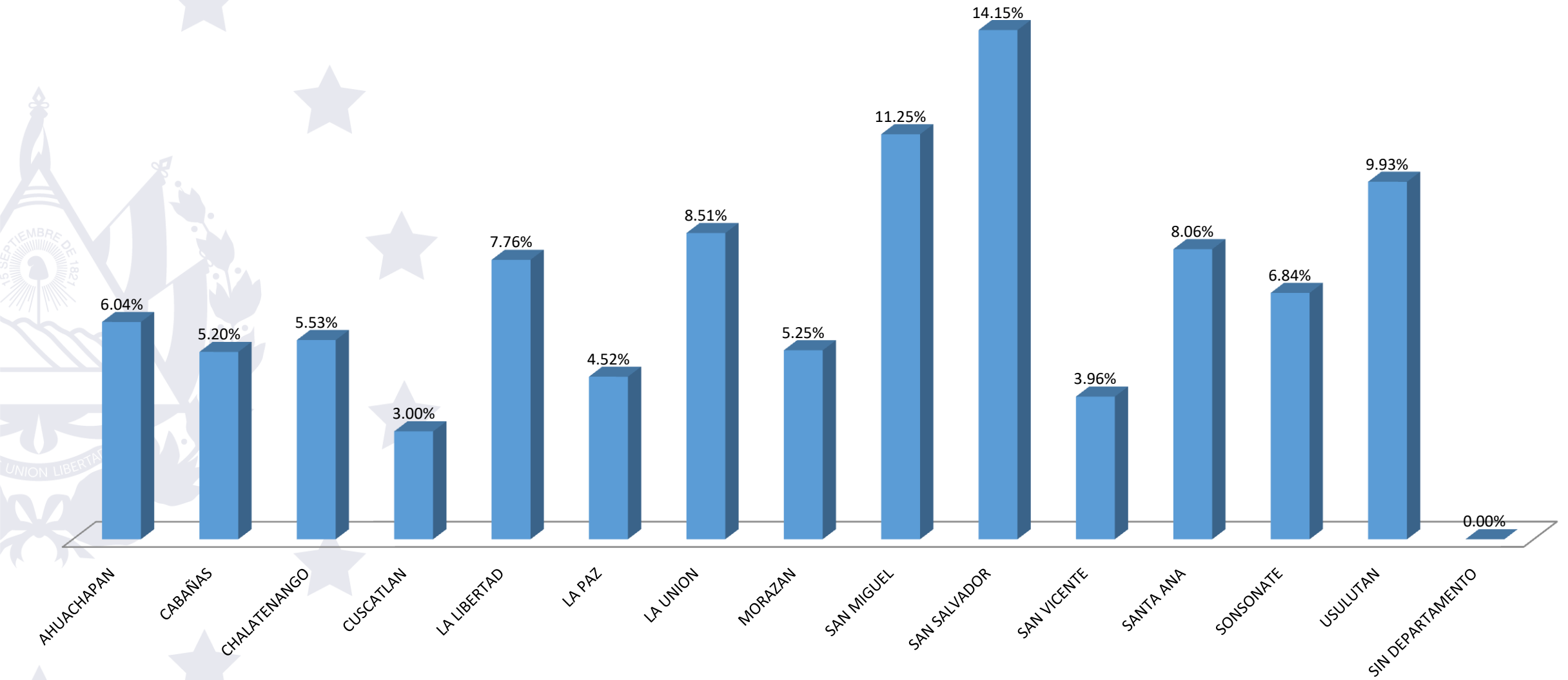
FLUJO DE RETORNO



Fuente: Elaboración propia con datos de la DGME/OIM
Total del 2012 – 2021 (Hasta el mes de abril): 327,449 retornados

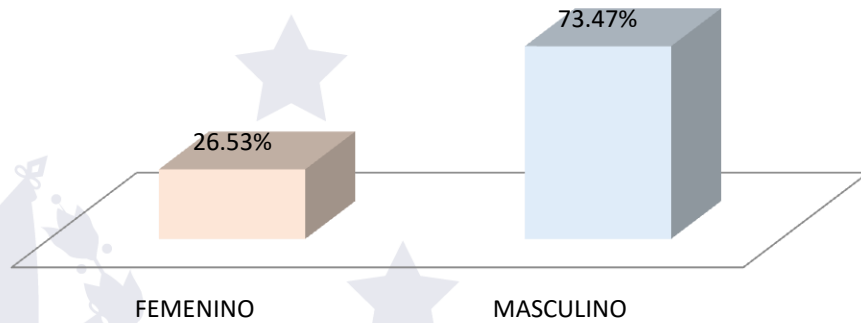


Flujo por Departamento

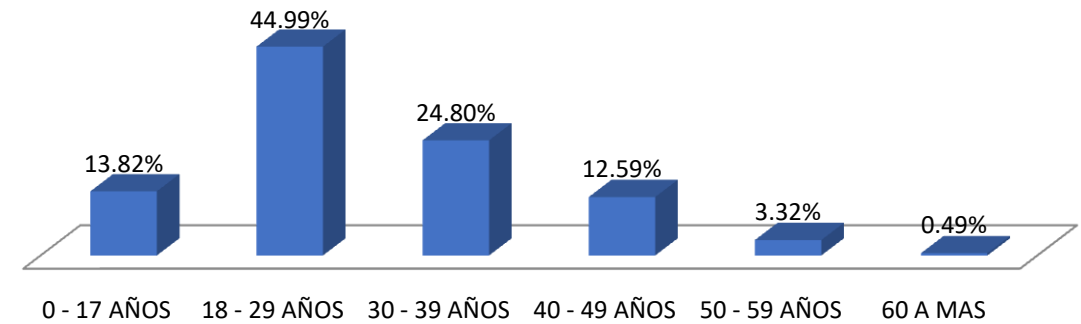


Características de las y los retornados

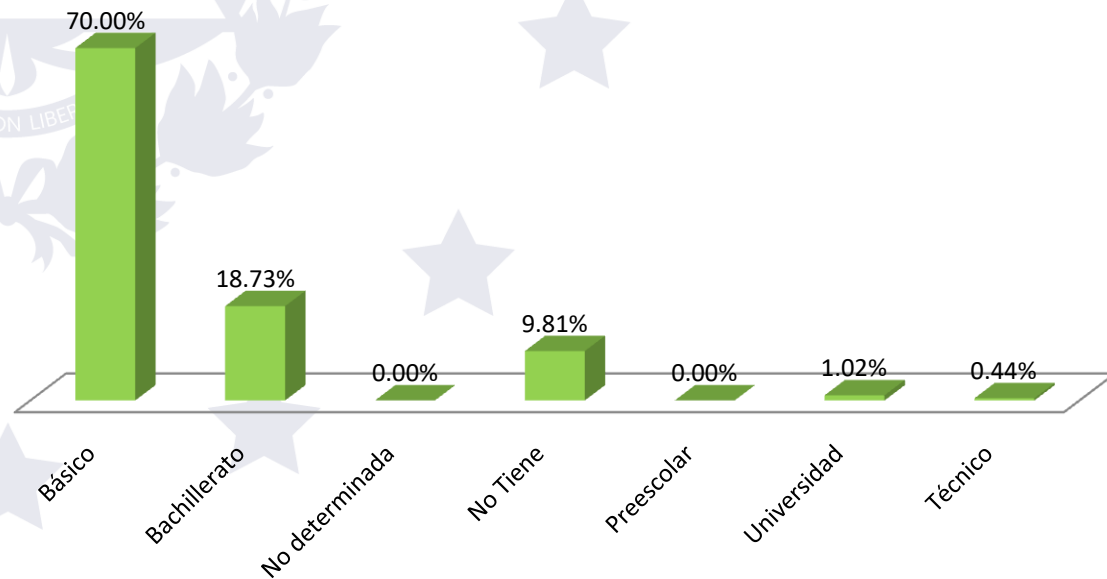
GÉNERO



RANGO DE EDAD



NIVEL ACÁDEMICO



PAIS DE RETORNO





Ventanilla de atención a Personas Migrantes Retornadas



Las ventanillas articulan con actores claves, proyectos o programas en beneficio de las personas salvadoreñas retornadas y sus familias en su territorio de destino, a través de:

1.

• Emprendimiento

2.

• Empleo

3.

• Formación técnica

4.

• Certificación laboral

5.

• Educación (básica y superior)


6.

• Salud





Interés de apoyo de la población retornada



Emprendimientos



Empleo
17.24%



Certificación y Formación técnica
15.02%



Apoyo a su estado de salud
1.81%



Educación superior
2.02%



Educación básica y media
0.81%

Otro tipo de interés de apoyo 8.97%



Coordinación interinstitucional



Sociedad civil y academia

GMIES
Grupo de Monitoreo Independiente de El Salvador



Universidad de El Salvador
Hacia la libertad por la cultura



**UNIVERSIDAD
GERARDO BARRIOS**
Líderes en Gestión del Conocimiento



Cooperantes internacionales



AGENCIA ITALIANA DE COOPERACIÓN PARA EL DESARROLLO



Programa Mundial de Alimentos

