

Superintendencia de Competencia  
**ESTADO DE SITUACION FINANCIERA**  
al 30 de Junio del 2016  
(EN DOLARES)

04/07/2016

Pag. 1 de 4

Institucional

<b>RECURSOS</b>	<b>Parcial</b>	<b>Total</b>
<b>Fondos</b>		<b>222,286.67</b>
<b>Disponibilidades</b>	<b>132,669.57</b>	
<b>Bancos Comerciales M/D</b>	<b>98,341.60</b>	
Banco Comerciales M	98,341.60	
<b>Fondos Depósitos en Tesoro Público</b>	<b>34,327.97</b>	
Fondos en Depósitos en Tesoro Público	34,327.97	
<b>Anticipos de Fondos</b>	<b>3,000.00</b>	
<b>Anticipos a Empleados</b>	<b>3,000.00</b>	
Anticipos a Empleados	3,000.00	
<b>Deudores Monetarios</b>	<b>86,617.10</b>	
<b>D.M. x Transferencias Corrientes Recibidas</b>	<b>86,617.10</b>	
MINISTERIO DE ECONOMIA	86,617.10	
<b>Inversiones Financieras</b>		<b>37,940.91</b>
<b>Inversiones Intangibles</b>	<b>37,940.91</b>	
<b>Seguros Pagados por Anticipado</b>	<b>34,879.59</b>	
Primas y Gastos de Seguros de Personas	33,291.86	
Primas y Gastos de Seguros de Bienes	1,587.73	
<b>Mantenimiento y Reparación Pagados x Anticipado</b>	<b>1,935.91</b>	
Mantenimiento y Reparaciones de Vehículos	1,935.91	
<b>Derechos de Propiedad Intangible</b>	<b>9,835.86</b>	
Derechos de Propiedad Intelectual	7,852.71	
Derechos Intangibles Diversos	1,983.15	
<b>Amortizaciones Acumuladas</b>	<b>(8,710.45)</b>	
Amortizaciones Acumuladas	(8,710.45)	
<b>Inversiones en Existencias</b>		<b>5,055.32</b>
<b>Existencias Institucionales</b>	<b>5,055.32</b>	
<b>Materiales de Oficina, Productos de Papel e Impresos</b>	<b>1,359.66</b>	
Productos de Papel y Cartón	1,043.86	
Materiales de Oficina	315.80	
<b>Productos Químicos, Combustibles y Lubricantes</b>	<b>46.80</b>	
Productos Químicos	46.80	
<b>Materiales de Uso o Consumo</b>	<b>3,644.06</b>	
Materiales Informáticos	3,548.39	
Materiales Eléctricos	95.67	
<b>Bienes de Uso y Consumo Diversos</b>	<b>4.80</b>	
Bienes de Uso y Consumo Diversos	4.80	
<b>Inversiones en Bienes de Uso</b>		<b>130,784.36</b>
<b>Bienes Depreciables</b>	<b>116,819.36</b>	
<b>Equipo de Transporte, Tracción y Elevación</b>	<b>87,684.83</b>	
Vehículos de Transporte	87,684.83	
<b>Maquinaria, Equipo y Mobiliario Diverso</b>	<b>302,955.24</b>	
Mobiliarios	77,826.93	
Maquinarias y Equipos	13,794.00	
Equipos Informáticos	167,891.09	

Superintendencia de Competencia  
**ESTADO DE SITUACION FINANCIERA**  
 al 30 de Junio del 2016  
 (EN DOLARES)

04/07/2016

Pag. 2 de 4

Institucional

<b>RECURSOS</b>	<b>Parcial</b>	<b>Total</b>
Bienes Muebles Diversos	43,443.22	
<b>Depreciación Acumulada</b>	<b>(273,820.71)</b>	
Equipo de Transporte, Tracción y Elevación	(72,607.58)	
Maqulnaría, Equipo y Mobiliario Diverso	(201,213.13)	
<b>Bienes no Depreciables</b>	<b>13,965.00</b>	
<b>Obras de Arte, Libros y Colecciones</b>	<b>13,965.00</b>	
Obras de Arte y Culturales	12,800.00	
Libros y Colecciones	1,165.00	
<b>Servicios Técnicos y Profesionales</b>	<b>16,000.00</b>	
Consultorías, Estudios e Investigaciones Diversas	16,000.00	
<b>Aplicación Inversiones Públicas</b>	<b>(16,000.00)</b>	
Aplicación Inversiones Públicas	(16,000.00)	
<b>TOTAL RECURSOS</b>		<b>396,067.26</b>

Superintendencia de Competencia  
**ESTADO DE SITUACION FINANCIERA**  
al 30 de Junio del 2016  
(EN DOLARES)

04/07/2016

Pag. 3 de 4

Institucional

<b>OBLIGACIONES</b>	<b>Parcial</b>	<b>Total</b>
<b>Deuda Corriente</b>		<b>142,951.34</b>
<b>Depósitos de Terceros</b>	<b>40,986.96</b>	
<b>Depósitos Ajenos</b>	<b>40,263.43</b>	
Depósitos Ajenos	5,931.73	
Embargos Judiciales	34,331.70	
<b>Depósitos Retenciones Fiscales</b>	<b>723.53</b>	
Depósitos Retenciones Fiscales	723.53	
<b>Acreeedores Monetarios</b>	<b>101,964.38</b>	
<b>A. M. x Remuneraciones</b>	<b>14,527.61</b>	
Remuneraciones	14,527.61	
<b>A.M. x Adquisiciones de Bienes y Servicios</b>	<b>41,724.05</b>	
Adquisiciones de Bienes y Servicios	39,476.26	
Tesoro Público (DGT)	2,247.79	
<b>A.M. x Gastos Financieros y Otros</b>	<b>43,315.59</b>	
Gastos Financieros y Otros	43,315.59	
<b>A.M. x Inversiones en Activos Fijos</b>	<b>2,397.13</b>	
Inversiones en Activos Fijos	2,397.13	
<b>Financiamiento de Terceros</b>		<b>5,100.00</b>
<b>Acreeedores Financieros</b>	<b>5,100.00</b>	
<b>Acreeedores Monetarios por Pagar</b>	<b>5,100.00</b>	
Acreeedores Monetarios por Pagar	5,100.00	
<b>Patrimonio Estatal</b>		<b>229,742.35</b>
<b>Patrimonio</b>	<b>229,742.35</b>	
<b>Patrimonio Instituciones Descentralizadas</b>	<b>41,213.45</b>	
Patrimonio Instituciones Descentralizadas	41,213.45	
<b>Donaciones y Legados Bienes Corporales</b>	<b>53,357.95</b>	
Donaciones y Legados Bienes Corporales	53,357.95	
<b>Resultado Ejercicios Anteriores</b>	<b>135,170.95</b>	
Resultado Ejercicios Anteriores	159,919.91	
Resultado de Ejercicios Anteriores 2007	29,408.27	
Resultado de Ejercicios Anteriores 2008	7,719.49	
Resultado de Ejercicios Anteriores 2009	(33,065.45)	
Resultado de Ejercicios Anteriores 2010	(2,818.92)	
Resultado de Ejercicios Anteriores 2011	(3,325.19)	
Resultado de Ejercicios Anteriores 2012	18,948.14	
Resultado de Ejercicios Anteriores 2013	(3,037.87)	
Resultado de Ejercicios Anteriores 2014	31,430.88	
Resultado de Ejercicios Anteriores 2015	(70,008.31)	


Superintendencia de Competencia  
ESTADO DE SITUACION FINANCIERA  
al 30 de Junio del 2016  
(EN DOLARES)

04/07/2016

Pag. 4 de 4

Institucional

OBLIGACIONES	Parcial	Total
RESULTADO DEL EJERCICIO	18,273.57	18,273.57
TOTAL OBLIGACIONES		396,067.26

F.   
JEFE UM



F.   
CONTADOR



Superintendencia de Competencia  
ESTADO DE RENDIMIENTO ECONOMICO  
Del 1 de Enero al 30 de Junio del 2016  
(EN DOLARES)

Institucional

	CORRIENTE	ANTERIOR	INGRESOS DE GESTION	CORRIENTE	ANTERIOR
<b>GASTOS DE GESTION</b>					
Gastos de Inversiones Públicas	16,000.00	0.00	Ingresos por Transferencias Corrientes Recibidas	1,160,014.28	0.00
Proyectos y Programas de Fomento Diversos	16,000.00	0.00	Transferencias Corrientes del Sector Público	1,160,014.28	0.00
Proyectos y Programas de Fomento Diversos	16,000.00	0.00	Ministerio de Economía	1,160,014.28	0.00
<b>Gastos en Personal</b>	<b>888,736.20</b>	<b>0.00</b>	Ingresos por Transferencias de Capital Recibidas	<b>0.00</b>	<b>0.00</b>
Remuneraciones Personal Permanente	9,600.00	0.00	Transferencias de Capital del Sector Público	0.00	0.00
Dietas	9,600.00	0.00	Ministerio de Economía	0.00	0.00
Remuneraciones Personal Eventual	808,916.67	0.00	<b>SUB TOTAL INGRESOS</b>	<b>1,160,014.28</b>	<b>0.00</b>
Sueldos	656,293.87	0.00			
Beneficios Adicionales	152,622.80	0.00			
Contrib. Patronales a Inst. de Seguridad Social Pública	27,039.53	0.00			
Por Remuneraciones Eventuales	27,039.53	0.00			
Contrib. Patronales a Inst de Seguridad Social Privadas	43,180.00	0.00			
Por Remuneraciones Eventuales	43,180.00	0.00			
<b>Gastos en Bienes de Consumo y Servicios</b>	<b>167,142.23</b>	<b>0.00</b>			
Productos Alimenticios, Agropecuarios y Forestales	1,354.78	0.00			
Productos Alimenticios para Personas	1,354.78	0.00			
Productos Textiles y Vestuarios	684.98	0.00			
Productos Textiles y Vestuarios	684.98	0.00			
Materiales de Oficina, Productos de Papel e Impresos	2,643.66	0.00			
Productos de Papel y Cartón	1,769.27	0.00			
Materiales de Oficina	310.78	0.00			
Libros, Textos, Útiles de Enseñanza y Publicaciones	563.63	0.00			
Productos Químicos, Combustibles y Lubrificantes	1,172.70	0.00			
Productos Químicos	254.51	0.00			
Combustibles y Lubrificantes	918.19	0.00			
Minerales y Productos Derivados	101.01	0.00			
Minerales no Metálicos y Productos Derivados	90.93	0.00			
Minerales Metálicos y Productos Derivados	10.08	0.00			
Materiales de Uso o Consumo	2,909.56	0.00			
Materiales Informáticos	2,457.35	0.00			
Materiales Eléctricos	442.21	0.00			
Bienes de Uso y Consumo Diverso	1,512.28	0.00			
Herramientas, Repuestos y Accesorios	384.00	0.00			
Bienes de Uso y Consumo Diversos	1,128.28	0.00			
Servicios Básicos	12,315.73	0.00			
Servicios de Energía Eléctrica	4,299.91	0.00			

Superintendencia de Competencia  
**ESTADO DE RENDIMIENTO ECONOMICO**  
 Del 1 de Enero al 30 de Junio del 2016  
 (EN DOLARES)


**Institucional**

<b>GASTOS DE GESTION</b>	<b>CONSIGUIENTE</b>	<b>ANTERIOR</b>
Servicios de Agua	554.31	0.00
Servicios de Telecomunicaciones	7,461.31	0.00
Servicios de Correos	0.20	0.00
Mantenimiento y Reparación	1,826.57	0.00
Mantenimientos y Reparaciones de Bienes Muebles	246.00	0.00
Mantenimientos y Reparaciones de Vehículos	1,580.57	0.00
Servicios Comerciales	2,871.10	0.00
Servicios de Publicidad	1,463.95	0.00
Impresiones, Publicaciones y Reproducciones	1,407.15	0.00
Otros Servicios y Arrendamientos Diversos	16,401.36	0.00
Atendones Oficiales	7,673.39	0.00
Servicios Generales y Arrendamientos Diversos	8,727.97	0.00
Arrendamientos y Derechos	70,446.00	0.00
De Bienes Muebles	2,825.00	0.00
De Bienes Inmuebles	67,620.00	0.00
Pasejes y Viáticos	19,171.68	0.00
Pasejes al Interior	170.38	0.00
Pasejes al Exterior	9,769.76	0.00
Viáticos por Comisión Interna	56.54	0.00
Viáticos por Comisión Externa	9,175.00	0.00
Servicios Técnicos y Profesionales	33,731.80	0.00
Servicios de Capacitación	6,381.80	0.00
Consultorias, Estudios e Investigaciones Diversas	27,350.00	0.00
<b>Gastos en Bienes Capitalizables</b>	<b>2,658.23</b>	<b>0.00</b>
Maquinaria, Equipo y Mobiliario Diverso	1,432.83	0.00
Mobiliarios	80.50	0.00
Equipos Informáticos	101.40	0.00
Bienes Muebles Diversos	1,250.93	0.00
Libros y Colecciones	79.20	0.00
Libros y Colecciones	79.20	0.00
Gastos en Activos Intangibles	1,146.20	0.00
Derechos de Propiedad Intelectual	1,146.20	0.00
<b>Gastos Financieros y Otros</b>	<b>63,435.95</b>	<b>0.00</b>
Primas y Gastos por Seguros y Comisiones Bancarias	63,378.23	0.00
Primas y Gastos de Seguros de Personas	61,948.27	0.00
Primas y Gastos de Seguros de Bienes	1,354.96	0.00
Comisiones y Gastos Bancarios	75.00	0.00


Superintendencia de Competencia  
ESTADO DE RENDIMIENTO ECONOMICO  
Del 1 de Enero al 30 de Junio del 2016  
(EN DOLARES)

Institucional

GASTOS DE GESTION	CORRIENTE	ANTERIOR
Impuestos, Tasas y Derechos	57.72	0.00
Impuestos, Tasas y Derechos Diversos	57.72	0.00
<b>Costos de Ventas y Cargos Calculados</b>	<b>391.26</b>	<b>0.00</b>
Amortización de Inversiones Intangibles	391.26	0.00
Amortización de Inversiones Intangibles	391.26	0.00
<b>Gastos de Actualizaciones y Ajustes</b>	<b>3,376.84</b>	<b>0.00</b>
Ajustes de Ejercicios Anteriores	3,376.84	0.00
Ajustes de Ejercicios Anteriores	3,376.84	0.00
<b>SUB TOTAL GASTOS</b>	<b>1,141,740.71</b>	<b>0.00</b>
<b>RESULTADO DEL EJERCICIO</b>	<b>18,273.57</b>	<b>0.00</b>
<b>TOTAL DE GASTOS DE GESTION</b>	<b>1,160,014.28</b>	<b>0.00</b>

F.   
JEFE URI




F.   
CONTADOR



Superintendencia de Competencia  
**ESTADO DE FLUJO DE FONDOS**  
 Del 1 de Enero al 30 de Junio del 2016  
 (EN DOLARES)

Institucional

ESTRUCTURA	CORRIENTE	ANTERIOR
<b>DISPONIBILIDADES INICIALES</b>	<b>127,745.39</b>	<b>0.00</b>
DISPONIBILIDADES INICIALES	127,745.39	0.00
<b>RESULTADO OPERACIONAL NETO</b>	<b>(4,835.27)</b>	<b>0.00</b>
FUENTES OPERACIONALES	1,221,782.66	0.00
USOS OPERACIONALES	1,226,617.93	0.00
<b>RESULTADO NO OPERACIONAL NETO</b>	<b>9,759.45</b>	<b>0.00</b>
FUENTES NO OPERACIONALES	30,499.14	0.00
USOS NO OPERACIONALES	20,739.69	0.00
<b>DISPONIBILIDAD FINAL</b>	<b>132,669.57</b>	<b>0.00</b>

F.   
 JEFE UFI



F.   
 CONTADOR





Superintendencia de Competencia  
**FLUJO DE FONDOS -COMPOSICION-**  
 Del 1 de Enero al 30 de Junio del 2016  
 (EN DOLARES)

**Institucional**

FUENTES	CORRIENTE	ANTERIOR	USOS	CORRIENTE	ANTERIOR
<b>OPERACIONAL</b>	<b>1,721,782.86</b>	<b>0.00</b>	<b>OPERACIONAL</b>	<b>1,236,617.93</b>	<b>0.00</b>
D.M. x Transferencias Corrientes Recibidas	1,073,397.18	0.00	A. M. x Remuneraciones	874,208.59	0.00
D.M. x Operaciones de Ejercicios Anteriores	148,385.48	0.00	A.M. x Adquisiciones de Bienes y Servicios	141,580.26	0.00
<b>NO OPERACIONAL</b>	<b>30,499.34</b>	<b>0.00</b>	A.M. x Gastos Financieros y Otros	54,999.95	0.00
Anticipos a Empleados	3,000.00	0.00	A.M. x Inversiones en Activos Fijos	261.10	0.00
Anticipos por Servicios	51.98	0.00	A.M. x Operaciones de Ejercicios Anteriores	155,568.03	0.00
Depósitos Ajenos	13,452.60	0.00	<b>NO OPERACIONAL</b>	<b>20,739.69</b>	<b>0.00</b>
Depósitos Retenciones Fiscales	13,605.16	0.00	Anticipos a Empleados	3,000.00	0.00
Anticipo de Impuesto Retenido IVA	369.40	0.00	Anticipos por Servicios	51.98	0.00
			Depósitos Ajenos	1,796.75	0.00
			Depósitos Retenciones Fiscales	15,408.52	0.00
			Anticipo de Impuesto Retenido IVA	482.44	0.00
<b>-TOTAL FUENTES-</b>	<b>1,252,281.80</b>	<b>0.00</b>			
			<b>AUMENTO NETO DE DISPONIBILIDADES</b>	<b>4,924.18</b>	<b>0.00</b>
			<b>-TOTAL USOS-</b>	<b>1,252,281.80</b>	<b>0.00</b>

**SUPERINTENDENCIA DE COMPETENCIA**  
**ESTADO DE EJECUCIÓN PRESUPUESTARIA DE EGRESOS**  
**Reporte Acumulado Del 1 de Enero al 30 de Junio del 2016**  
**(EN DOLARES)**

Institucional

<b>CODIGO</b>	<b>CONCEPTO</b>	<b>CREDITO PRESUPUESTARIO</b>	<b>DEVENGADO</b>	<b>SALDO PRESUPUESTARIO</b>
51	Remuneraciones	1,856,185.00	888,736.20	967,448.80
511	Remuneraciones Permanentes	24,000.00	9,600.00	14,400.00
51105	Dietas	24,000.00	9,600.00	14,400.00
512	Remuneraciones Eventuales	1,693,775.00	808,916.67	884,858.33
51201	Sueldos	1,370,810.00	656,293.87	714,516.13
51203	Aguinaldos	114,235.00	0.00	114,235.00
51117	Beneficios Adicionales	208,730.00	152,622.80	56,107.20
514	Contribuciones Patronales a Inst de Seg Social Públicas	49,930.00	27,039.53	22,890.47
51402	Por Remuneraciones Eventuales	49,930.00	27,039.53	22,890.47
515	Contribuciones Patronales a Inst de Seg Social Privadas	88,480.00	43,180.00	45,300.00
51502	Por Remuneraciones Eventuales	88,480.00	43,180.00	45,300.00
54	Adquisiciones de Bienes y Servicios	539,765.00	167,304.31	372,460.69
541	Bienes de Uso y Consumo	59,038.98	11,204.85	47,834.13
54101	Productos Alimenticios para Personas	4,335.68	1,354.78	2,980.90
54104	Productos Textiles y Vestuarios	1,366.18	684.98	681.20
54105	Productos de Papel y Cartón	2,007.67	1,757.67	250.00
54106	Productos de Cuero y Caucho	35.00	0.00	35.00
54107	Productos Químicos	2,680.00	104.59	2,575.41
54108	Productos Farmacéuticos y Medicinales	20.00	0.00	20.00
54109	Llantas y Neumáticos	1,827.21	0.00	1,827.21
54110	Combustibles y Lubricantes	4,149.35	918.19	3,231.16
54111	Minerales no Metálicos y Productos Derivados	90.93	90.93	0.00
54112	Minerales Metálicos y Productos Derivados	10.08	10.08	0.00
54114	Materiales de Oficina	2,254.95	275.65	1,979.30
54115	Materiales Informáticos	3,514.25	3,514.25	0.00
54116	Libros , Textos, Utiles de Enseñanza y Publicaciones	4,463.63	563.63	3,900.00
54118	Herramientas, Repuestos y Accesorios	384.00	384.00	0.00
54119	Materiales Eléctricos	417.82	417.82	0.00
54199	Bienes de Uso y Consumo Diversos	31,482.23	1,128.28	30,353.95
542	Servicios Básicos	32,625.00	12,315.73	20,309.27
54201	Servicios de Energía Eléctrica	13,135.20	4,299.91	8,835.29
54202	Servicios de Agua	1,264.60	554.31	710.29
54203	Servicios de Telecomunicaciones	18,225.00	7,461.31	10,763.69
54204	Servicios de Correos	0.20	0.20	0.00
543	Servicios Generales y Arrendamientos	230,774.10	90,880.25	139,893.85
54301	Mantenimientos y Reparaciones de Bienes Muebles	1,340.14	246.00	1,094.14

**SUPERINTENDENCIA DE COMPETENCIA**  
**ESTADO DE EJECUCION PRESUPUESTARIA DE EGRESOS**  
**Reporte Acumulado Del 1 de Enero al 30 de Junio del 2016**  
**(EN DOLARES)**

Institucional

<b>CODIGO</b>	<b>CONCEPTO</b>	<b>CREDITO PRESUPUESTARIO</b>	<b>DEVENGADO</b>	<b>SALDO PRESUPUESTARIO</b>
54302	Mantenimientos y Reparaciones de Vehículos	5,300.00	916.79	4,383.21
54305	Servicios de Publicidad	2,500.00	1,463.95	1,036.05
54307	Servicios de Limpiezas y Fumigaciones	240.00	0.00	240.00
54313	Impresiones, Publicaciones y Reproducciones	7,009.75	1,407.15	5,602.60
54314	Atenciones Oficiales	46,076.61	7,673.39	38,403.22
54316	Arrendamiento de Bienes Muebles	3,559.50	2,825.00	734.50
54317	Arrendamiento de Bienes Inmuebles	138,840.00	67,620.00	71,220.00
54399	Servicios Generales y Arrendamientos Diversos	25,908.10	8,727.97	17,180.13
544	Pasajes y Viáticos	43,826.92	19,171.68	24,655.24
54401	Pasajes al Interior	170.38	170.38	0.00
54402	Pasajes al Exterior	21,795.00	9,769.76	12,025.24
54403	Viáticos por Comisión Interna	66.54	56.54	10.00
54404	Viáticos por Comisión Externa	21,795.00	9,175.00	12,620.00
545	Consultorías, Estudios e Investigaciones	173,500.00	33,731.80	139,768.20
54504	Servicios de Contabilidad y Auditoría	3,500.00	0.00	3,500.00
54505	Servicios de Capacitación	20,000.00	6,381.80	13,618.20
54599	Consultorías, Estudios e Investigaciones Diversas	150,000.00	27,350.00	122,650.00
55	Gastos Financieros y Otros	143,875.00	98,315.54	45,559.46
555	Impuestos, Tasas y Derechos	475.00	57.72	417.28
55599	Impuestos, Tasas y Derechos Diversos	475.00	57.72	417.28
-	Seguros, Comisiones y Gastos Bancarios	143,400.00	98,257.82	45,142.18
55601	Primas y Gastos de Seguros de Personas	132,812.52	95,240.13	37,572.39
55602	Primas y Gastos de Seguros de Bienes	10,512.48	2,942.69	7,569.79
55603	Comisiones y Gastos Bancarios	75.00	75.00	0.00
61	Inversiones en Activos Fijos	17,715.00	2,658.23	15,056.77
611	Bienes Muebles	1,512.03	1,512.03	0.00
61101	Mobiliarios	80.50	80.50	0.00
61104	Equipos Informáticos	101.40	101.40	0.00
61107	Libros y Colecciones	79.20	79.20	0.00
61199	Bienes Muebles Diversos	1,250.93	1,250.93	0.00
614	Intangibles	16,202.97	1,146.20	15,056.77

**SUPERINTENDENCIA DE COMPETENCIA**  
**ESTADO DE EJECUCION PRESUPUESTARIA DE EGRESOS**  
**Reporte Acumulado Del 1 de Enero al 30 de Junio del 2016**  
**(EN DOLARES)**

Institucional

CODIGO	CONCEPTO	CREDITO PRESUPUESTARIO	DEVENGADO	SALDO PRESUPUESTARIO
61403	Derechos de Propiedad Intelectual	16,202.97	1,146.20	15,056.77
<b>Total Rubro</b>		<b>2,557,540.00</b>	<b>1,157,014.28</b>	<b>1,400,525.72</b>
<b>Total Cuenta</b>		<b>2,557,540.00</b>	<b>1,157,014.28</b>	<b>1,400,525.72</b>
<b>Total Especifico</b>		<b>2,557,540.00</b>	<b>1,157,014.28</b>	<b>1,400,525.72</b>

F.

JEFE UFI



F.

CONTADOR




## SUPERINTENDENCIA DE COMPETENCIA

**ESTADO DE EJECUCION PRESUPUESTARIA DE INGRESOS**  
**Reporte Acumulado Del 1 de Enero al 30 de Junio del 2016**  
**(EN DOLARES)**

Institucional

CODIGO	CONCEPTO	PRESUPUESTO	DEVENGADO	SALDO PRESUPUESTARIO
14	VENTA DE BIENES Y SERVICIOS	2,500.00	0.00	2,500.00
141	Venta de Bienes	2,500.00	0.00	2,500.00
14199	Ventas de Bienes Diversos	2,500.00	0.00	2,500.00
16	TRANSFERENCIAS CORRIENTES	2,555,040.00	1,160,014.28	1,395,025.72
162	Transferencias Corrientes del Sector Público	2,555,040.00	1,160,014.28	1,395,025.72
1624100	Ramo de Economía	2,555,040.00	1,160,014.28	1,395,025.72
<b>Total Rubro</b>		<b>2,557,540.00</b>	<b>1,160,014.28</b>	<b>1,397,525.72</b>
<b>Total Cuenta</b>		<b>2,557,540.00</b>	<b>1,160,014.28</b>	<b>1,397,525.72</b>
<b>Total Especifico</b>		<b>2,557,540.00</b>	<b>1,160,014.28</b>	<b>1,397,525.72</b>

F.   
**JEFE UFI**



F.   
**CONTADOR**



**Superintendencia de Competencia**  
**BALANCE DE COMPROBACION**  
**Del 1 de Enero al 30 de Junio del 2016**  
**(EN DOLARES)**

04/07/2016

Pag. 1 de 6

Institucional

<b>CODIGO</b>	<b>CONCEPTO</b>	<b>SALDO ANTERIOR</b>	<b>DEBE</b>	<b>HABER</b>	<b>SALDO ACUMULADO</b>
<b>2</b>	<b>Recursos</b>	<b>418,261.05</b>	<b>3,559,481.84</b>	<b>3,581,675.63</b>	<b>396,067.26</b>
<b>21</b>	<b>Fondos</b>	<b>130,745.39</b>	<b>3,450,547.00</b>	<b>3,359,005.72</b>	<b>222,286.67</b>
<b>211</b>	<b>Disponibilidades</b>	<b>127,745.39</b>	<b>2,139,095.26</b>	<b>2,134,171.08</b>	<b>132,669.57</b>
21101	Caja General	0.00	671.64	671.64	0.00
21101001	Caja General	0.00	671.64	671.64	0.00
21109	Bancos Comerciales M/D	99,146.77	2,131,733.87	2,132,539.04	98,341.60
21109001	Banco Comerciales M	99,146.77	2,131,733.87	2,132,539.04	98,341.60
2115	Fondos Depósitos en Tesoro Público	28,598.62	6,689.75	960.40	34,327.97
21151001	Fondos en Depósitos en Tesoro Público	28,598.62	6,689.75	960.40	34,327.97
<b>212</b>	<b>Anticipos de Fondos</b>	<b>3,000.00</b>	<b>3,051.98</b>	<b>3,051.98</b>	<b>3,000.00</b>
21201	Anticipos a Empleados	3,000.00	3,000.00	3,000.00	3,000.00
21201001	Anticipos a Empleados	3,000.00	3,000.00	3,000.00	3,000.00
21203	Anticipos por Servicios	0.00	51.98	51.98	0.00
21203002	Anticipos por Otros Servicios	0.00	51.98	51.98	0.00
<b>213</b>	<b>Deudores Monetarios</b>	<b>0.00</b>	<b>1,308,399.76</b>	<b>1,221,782.66</b>	<b>86,617.10</b>
21316	D.M. x Transferencias Corrientes Recibidas	0.00	1,160,014.28	1,073,397.18	86,617.10
21316896	MINISTERIO DE ECONOMIA	0.00	1,160,014.28	1,073,397.18	86,617.10
21322	D.M. x Transferencias de Capital Recibidas	0.00	0.00	0.00	0.00
21322896	Ministerio de Economía	0.00	0.00	0.00	0.00
21389	D.M. x Operaciones de Ejercicios Anteriores	0.00	148,385.48	148,385.48	0.00
21389001	D.M. x Operaciones de Ejercicios Anteriores	0.00	148,385.48	148,385.48	0.00
<b>22</b>	<b>Inversiones Financieras</b>	<b>152,501.84</b>	<b>86,630.89</b>	<b>201,191.82</b>	<b>37,940.91</b>
	<b>Deudores Financieros</b>	<b>148,385.48</b>	<b>0.00</b>	<b>148,385.48</b>	<b>0.00</b>
22551	Deudores Monetarios por Percibir	148,385.48	0.00	148,385.48	0.00
22551516	DMP x D.M. x Transferencias Corrientes Recibidas	148,385.48	0.00	148,385.48	0.00
<b>226</b>	<b>Inversiones Intangibles</b>	<b>4,116.36</b>	<b>86,630.89</b>	<b>52,806.34</b>	<b>37,940.91</b>
22605	Seguros Pagados por Anticipado	0.00	86,630.89	51,751.30	34,879.59
22605001	Primas y Gastos de Seguros de Personas	0.00	83,909.06	50,617.20	33,291.86
22605002	Primas y Gastos de Seguros de Bienes	0.00	2,721.83	1,134.10	1,587.73
22609	Mantenimiento y Reparación Pagados x Anticipado	2,599.69	0.00	663.78	1,935.91
22609002	Mantenimiento y Reparaciones de Vehículos	2,599.69	0.00	663.78	1,935.91
22615	Derechos de Propiedad Intangible	9,835.86	0.00	0.00	9,835.86
22615003	Derechos de Propiedad Intelectual	7,852.71	0.00	0.00	7,852.71
22615099	Derechos Intangibles Diversos	1,983.15	0.00	0.00	1,983.15
22699	Amortizaciones Acumuladas	8,319.19	0.00	391.26	8,710.45
22699001	Amortizaciones Acumuladas	8,319.19	0.00	391.26	8,710.45
<b>23</b>	<b>Inversiones en Existencias</b>	<b>4,229.46</b>	<b>6,303.95</b>	<b>5,478.09</b>	<b>5,055.32</b>
<b>231</b>	<b>Existencias Institucionales</b>	<b>4,229.46</b>	<b>6,303.95</b>	<b>5,478.09</b>	<b>5,055.32</b>
23105	Materiales de Oficina, Productos de Papel e Impresos	1,406.39	1,939.70	1,986.43	1,359.66
23105001	Productos de Papel y Cartón	1,055.46	1,697.15	1,708.75	1,043.86

**Superintendencia de Competencia**  
**BALANCE DE COMPROBACION**  
**Del 1 de Enero al 30 de Junio del 2016**  
**(EN DOLARES)**

04/07/2016

Pag. 2 de 6

Institucional

CODIGO	CONCEPTO	SALDO ANTERIOR	DEBE	HABER	SALDO ACUMULADO
23105002	Materiales de Oficina	350.93	242.55	277.68	315.80
23109	Productos Químicos, Combustibles y Lubricantes	196.72	0.00	149.92	46.80
23109001	Productos Químicos	196.72	0.00	149.92	46.80
23113	Materiales de Uso o Consumo	2,621.55	3,336.25	2,313.74	3,644.06
23113002	Materiales Informáticos	2,501.49	3,336.25	2,289.35	3,548.39
23113004	Materiales Eléctricos	120.06	0.00	24.39	95.67
23115	Bienes de Uso y Consumo Diversos	4.80	1,028.00	1,028.00	4.80
23115001	Herramientas, Repuestos y Accesorios	0.00	384.00	384.00	0.00
23115099	Bienes de Uso y Consumo Diversos	4.80	644.00	644.00	4.80
<b>24</b>	<b>Inversiones en Bienes de Uso</b>	<b>130,784.36</b>	<b>0.00</b>	<b>0.00</b>	<b>130,784.36</b>
<b>241</b>	<b>Bienes Depreciables</b>	<b>116,819.36</b>	<b>0.00</b>	<b>0.00</b>	<b>116,819.36</b>
24117	Equipo de Transporte, Tracción y Elevación	87,684.83	0.00	0.00	87,684.83
24117001	Vehículos de Transporte	87,684.83	0.00	0.00	87,684.83
24119	Maquinaria, Equipo y Mobiliario Diverso	302,955.24	0.00	0.00	302,955.24
24119001	Mobiliarios	77,826.93	0.00	0.00	77,826.93
24119002	Maquinarias y Equipos	13,794.00	0.00	0.00	13,794.00
24119004	Equipos Informáticos	167,891.09	0.00	0.00	167,891.09
24119099	Bienes Muebles Diversos	43,443.22	0.00	0.00	43,443.22
24199	Depreciación Acumulada	273,820.71	0.00	0.00	273,820.71
24199017	Equipo de Transporte, Tracción y Elevación	72,607.58	0.00	0.00	72,607.58
24199019	Maquinaria, Equipo y Mobiliario Diverso	201,213.13	0.00	0.00	201,213.13
<b>243</b>	<b>Bienes no Depreciables</b>	<b>13,965.00</b>	<b>0.00</b>	<b>0.00</b>	<b>13,965.00</b>
24305001	Obras de Arte, Libros y Colecciones	13,965.00	0.00	0.00	13,965.00
24305001	Obras de Arte y Culturales	12,800.00	0.00	0.00	12,800.00
24305002	Libros y Colecciones	1,165.00	0.00	0.00	1,165.00
<b>25</b>	<b>Inversiones en Proyectos y Programas</b>	<b>0.00</b>	<b>16,000.00</b>	<b>16,000.00</b>	<b>0.00</b>
<b>252</b>	<b>Inversiones en Bienes de Uso Público</b>	<b>0.00</b>	<b>16,000.00</b>	<b>16,000.00</b>	<b>0.00</b>
25249	Servicios Técnicos y Profesionales	0.00	16,000.00	0.00	16,000.00
25249099	Consultorías, Estudios e Investigaciones Diversas	0.00	16,000.00	0.00	16,000.00
25299	Aplicación Inversiones Públicas	0.00	0.00	16,000.00	16,000.00
25299001	Aplicación Inversiones Públicas	0.00	0.00	16,000.00	16,000.00
<b>Sub Total Título</b>		<b>418,261.05</b>	<b>3,559,481.84</b>	<b>3,581,675.63</b>	<b>396,067.26</b>

**Superintendencia de Competencia**  
**BALANCE DE COMPROBACION**  
**Del 1 de Enero al 30 de Junio del 2016**  
**(EN DOLARES)**

04/07/2016

Pag. 3 de 6

Institucional

CODIGO	CONCEPTO	SALDO ANTERIOR	DEBE	HABER	SALDO ACUMULADO
<b>4</b>	<b>Obligaciones con Terceros</b>	<b>188,518.70</b>	<b>1,396,496.83</b>	<b>1,356,029.47</b>	<b>148,051.34</b>
<b>41</b>	<b>Deuda Corriente</b>	<b>31,227.51</b>	<b>1,244,305.64</b>	<b>1,356,029.47</b>	<b>142,951.34</b>
<b>412</b>	<b>Depósitos de Terceros</b>	<b>31,227.51</b>	<b>17,687.71</b>	<b>27,447.16</b>	<b>40,986.96</b>
41201	Depósitos Ajenos	28,607.58	1,796.75	13,452.60	40,263.43
41201001	Depósitos Ajenos	5.23	836.35	6,762.85	5,931.73
41201002	Embargos Judiciales	28,602.35	960.40	6,689.75	34,331.70
41251	Depósitos Retenciones Fiscales	2,526.89	15,408.52	13,605.16	723.53
41251001	Depósitos Retenciones Fiscales	2,526.89	15,408.52	13,605.16	723.53
41251935	Tesoro Público (DGT)	0.00	0.00	0.00	0.00
41254	Anticipo de Impuesto Retenido IVA	93.04	482.44	389.40	0.00
41254935	Tesoro Publico (DGT)	93.04	482.44	389.40	0.00
<b>413</b>	<b>Acreedores Monetarios</b>	<b>0.00</b>	<b>1,226,617.93</b>	<b>1,328,582.31</b>	<b>101,964.38</b>
41351	A. M. x Remuneraciones	0.00	874,208.59	888,736.20	14,527.61
41351001	Remuneraciones	0.00	691,800.51	706,328.12	14,527.61
41351827	Instituto Nacional de Pensiones de los Empleados Públicos (INPEP)	0.00	4,384.66	4,384.66	0.00
41351893	Instituto Salvadoreño del Seguro Social (ISSS)	0.00	33,616.80	33,616.80	0.00
41351935	Tesoro Público (DGT)	0.00	144,406.62	144,406.62	0.00
41354	A.M. x Adquisiciones de Bienes y Servicios	0.00	141,580.26	183,304.31	41,724.05
41354001	Adquisiciones de Bienes y Servicios	0.00	113,001.62	152,477.88	39,476.26
41354069	Ricardo Balmore López	0.00	16,000.00	16,000.00	0.00
41354935	Tesoro Público (DGT)	0.00	12,578.64	14,826.43	2,247.79
41355	A.M. x Gastos Financieros y Otros	0.00	54,999.95	98,315.54	43,315.59
41355001	Gastos Financieros y Otros	0.00	54,999.95	98,315.54	43,315.59
41361	A.M. x Inversiones en Activos Fijos	0.00	261.10	2,658.23	2,397.13
41361001	Inversiones en Activos Fijos	0.00	261.10	2,658.23	2,397.13
41389	A.M. x Operaciones de Ejercicios Anteriores	0.00	155,568.03	155,568.03	0.00
41389001	Operaciones de Ejercicios Anteriores	0.00	155,568.03	155,568.03	0.00
<b>42</b>	<b>Financiamiento de Terceros</b>	<b>157,291.19</b>	<b>152,191.19</b>	<b>0.00</b>	<b>5,100.00</b>
<b>424</b>	<b>Acreedores Financieros</b>	<b>157,291.19</b>	<b>152,191.19</b>	<b>0.00</b>	<b>5,100.00</b>
42451	Acreedores Monetarios por Pagar	157,291.19	152,191.19	0.00	5,100.00
42451777	Acreedores Monetarios por Pagar	157,291.19	152,191.19	0.00	5,100.00
<b>Sub Total Título</b>		<b>188,518.70</b>	<b>1,396,496.83</b>	<b>1,356,029.47</b>	<b>148,051.34</b>



**Superintendencia de Competencia**  
**BALANCE DE COMPROBACION**  
**Del 1 de Enero al 30 de Junio del 2016**  
**(EN DOLARES)**

04/07/2016

Pag. 4 de 6

Institucional

CODIGO	CONCEPTO	SALDO ANTERIOR	DEBE	HABER	SALDO ACUMULADO
<b>8</b>	<b>Obligaciones Propias</b>	<b>229,742.35</b>	<b>1,198,605.94</b>	<b>1,216,879.51</b>	<b>248,015.92</b>
<b>81</b>	<b>Patrimonio Estatal</b>	<b>229,742.35</b>	<b>56,865.23</b>	<b>56,865.23</b>	<b>229,742.35</b>
<b>811</b>	<b>Patrimonio</b>	<b>229,742.35</b>	<b>56,865.23</b>	<b>56,865.23</b>	<b>229,742.35</b>
81103	Patrimonio Instituciones Descentralizadas	35,937.01	0.00	5,276.44	41,213.45
81103001	Patrimonio Instituciones Descentralizadas	35,937.01	0.00	5,276.44	41,213.45
81107	Donaciones y Legados Bienes Corporales	58,634.39	5,276.44	0.00	53,357.95
81107001	Donaciones y Legados Bienes Corporales	58,634.39	5,276.44	0.00	53,357.95
81109	Resultado Ejercicios Anteriores	186,759.74	51,588.79	0.00	135,170.95
81109001	Resultado Ejercicios Anteriores	159,919.91	0.00	0.00	159,919.91
81109002	Resultado de Ejercicios Anteriores 2007	29,408.27	0.00	0.00	29,408.27
81109003	Resultado de Ejercicios Anteriores 2008	7,719.49	0.00	0.00	7,719.49
81109004	Resultado de Ejercicios Anteriores 2009	(33,065.45)	0.00	0.00	(33,065.45)
81109005	Resultado de Ejercicios Anteriores 2010	(2,818.92)	0.00	0.00	(2,818.92)
81109006	Resultado de Ejercicios Anteriores 2011	(3,325.19)	0.00	0.00	(3,325.19)
81109007	Resultado de Ejercicios Anteriores 2012	18,948.14	0.00	0.00	18,948.14
81109008	Resultado de Ejercicios Anteriores 2013	(3,037.87)	0.00	0.00	(3,037.87)
81109009	Resultado de Ejercicios Anteriores 2014	31,430.88	0.00	0.00	31,430.88
81109010	Resultado de Ejercicios Anteriores 2015	(18,419.52)	51,588.79	0.00	(70,008.31)
81111	Resultado Ejercicio Corriente	(51,588.79)	0.00	51,588.79	0.00
81111999	Resultado Ejercicio Corriente	(51,588.79)	0.00	51,588.79	0.00
<b>83</b>	<b>Gastos de Gestión</b>	<b>0.00</b>	<b>1,141,740.71</b>	<b>0.00</b>	<b>1,141,740.71</b>
<b>831</b>	<b>Gastos de Inversiones Públicas</b>	<b>0.00</b>	<b>16,000.00</b>	<b>0.00</b>	<b>16,000.00</b>
83199	Proyectos y Programas de Fomento Diversos	0.00	16,000.00	0.00	16,000.00
83199001	Proyectos y Programas de Fomento Diversos	0.00	16,000.00	0.00	16,000.00
<b>833</b>	<b>Gastos en Personal</b>	<b>0.00</b>	<b>888,736.20</b>	<b>0.00</b>	<b>888,736.20</b>
83301	Remuneraciones Personal Permanente	0.00	9,600.00	0.00	9,600.00
83301005	Dietas	0.00	9,600.00	0.00	9,600.00
83303	Remuneraciones Personal Eventual	0.00	808,916.67	0.00	808,916.67
83303001	Sueldos	0.00	656,293.87	0.00	656,293.87
83303006	Beneficios Adicionales	0.00	152,622.80	0.00	152,622.80
83307	Contrib. Patronales a Inst. de Seguridad Social Pública	0.00	27,039.53	0.00	27,039.53
83307002	Por Remuneraciones Eventuales	0.00	27,039.53	0.00	27,039.53
83309	Contrib. Patronales a Inst de Seguridad Social Privadas	0.00	43,180.00	0.00	43,180.00
83309002	Por Remuneraciones Eventuales	0.00	43,180.00	0.00	43,180.00
<b>834</b>	<b>Gastos en Bienes de Consumo y Servicios</b>	<b>0.00</b>	<b>167,142.23</b>	<b>0.00</b>	<b>167,142.23</b>
83401	Productos Alimenticios, Agropecuarios y Forestales	0.00	1,354.78	0.00	1,354.78
83401001	Productos Alimenticios para Personas	0.00	1,354.78	0.00	1,354.78
83403	Productos Textiles y Vestuarios	0.00	684.98	0.00	684.98
83403001	Productos Textiles y Vestuarios	0.00	684.98	0.00	684.98
83405	Materiales de Oficina, Productos de Papel e Impresos	0.00	2,643.68	0.00	2,643.68

**Superintendencia de Competencia**  
**BALANCE DE COMPROBACION**  
**Del 1 de Enero al 30 de Junio del 2016**  
**(EN DOLARES)**

04/07/2016

Pag. 5 de 6

Institucional

CODIGO	CONCEPTO	SALDO ANTERIOR	DEBE	HABER	SALDO ACUMULADO
83405001	Productos de Papel y Cartón	0.00	1,769.27	0.00	1,769.27
83405002	Materiales de Oficina	0.00	310.78	0.00	310.78
83405003	Libros, Textos, Útiles de Enseñanza y Publicaciones	0.00	563.63	0.00	563.63
83409	Productos Químicos, Combustibles y Lubricantes	0.00	1,172.70	0.00	1,172.70
83409001	Productos Químicos	0.00	254.51	0.00	254.51
83409003	Combustibles y Lubricantes	0.00	918.19	0.00	918.19
83411	Minerales y Productos Derivados	0.00	101.01	0.00	101.01
83411001	Minerales no Metálicos y Productos Derivados	0.00	90.93	0.00	90.93
83411002	Minerales Metálicos y Productos Derivados	0.00	10.08	0.00	10.08
83413	Materiales de Uso o Consumo	0.00	2,909.56	0.00	2,909.56
83413002	Materiales Informáticos	0.00	2,467.35	0.00	2,467.35
83413004	Materiales Eléctricos	0.00	442.21	0.00	442.21
83415	Bienes de Uso y Consumo Diverso	0.00	1,512.28	0.00	1,512.28
83415001	Herramientas, Repuestos y Accesorios	0.00	384.00	0.00	384.00
83415099	Bienes de Uso y Consumo Diversos	0.00	1,128.28	0.00	1,128.28
83417	Servicios Básicos	0.00	12,315.73	0.00	12,315.73
83417001	Servicios de Energía Eléctrica	0.00	4,299.91	0.00	4,299.91
83417002	Servicios de Agua	0.00	554.31	0.00	554.31
83417003	Servicios de Telecomunicaciones	0.00	7,461.31	0.00	7,461.31
83417004	Servicios de Correos	0.00	0.20	0.00	0.20
83419	Mantenimiento y Reparación	0.00	1,826.57	0.00	1,826.57
83419001	Mantenimientos y Reparaciones de Bienes Muebles	0.00	246.00	0.00	246.00
83419002	Mantenimientos y Reparaciones de Vehículos	0.00	1,580.57	0.00	1,580.57
83421	Servicios Comerciales	0.00	2,871.10	0.00	2,871.10
83421002	Servicios de Publicidad	0.00	1,463.95	0.00	1,463.95
83421010	Impresiones, Publicaciones y Reproducciones	0.00	1,407.15	0.00	1,407.15
83423	Otros Servicios y Arrendamientos Diversos	0.00	16,401.36	0.00	16,401.36
83423001	Atenciones Oficiales	0.00	7,673.39	0.00	7,673.39
83423099	Servicios Generales y Arrendamientos Diversos	0.00	8,727.97	0.00	8,727.97
83425	Arrendamientos y Derechos	0.00	70,445.00	0.00	70,445.00
83425001	De Bienes Muebles	0.00	2,825.00	0.00	2,825.00
83425002	De Bienes Inmuebles	0.00	67,620.00	0.00	67,620.00
83427	Pasajes y Viáticos	0.00	19,171.68	0.00	19,171.68
83427001	Pasajes al Interior	0.00	170.38	0.00	170.38
83427002	Pasajes al Exterior	0.00	9,769.76	0.00	9,769.76
83427003	Viáticos por Comisión Interna	0.00	56.54	0.00	56.54
83427004	Viáticos por Comisión Externa	0.00	9,175.00	0.00	9,175.00
83429	Servicios Técnicos y Profesionales	0.00	33,731.80	0.00	33,731.80
83429005	Servicios de Capacitación	0.00	6,381.80	0.00	6,381.80
83429099	Consultorías, Estudios e Investigaciones Diversas	0.00	27,350.00	0.00	27,350.00

**Superintendencia de Competencia**  
**BALANCE DE COMPROBACION**  
**Del 1 de Enero al 30 de Junio del 2016**  
**(EN DOLARES)**

04/07/2016

Pag. 6 de 6

Institucional

CODIGO	CONCEPTO	SALDO ANTERIOR	DEBE	HABER	SALDO ACUMULADO
<b>835</b>	<b>Gastos en Bienes Capitalizables</b>	<b>0.00</b>	<b>2,658.23</b>	<b>0.00</b>	<b>2,658.23</b>
83507	Maquinaria, Equipo y Mobiliario Diverso	0.00	1,432.83	0.00	1,432.83
83507001	Mobiliarios	0.00	80.50	0.00	80.50
83507002	Equipos Informáticos	0.00	101.40	0.00	101.40
83507099	Bienes Muebles Diversos	0.00	1,250.93	0.00	1,250.93
83509	Libros y Colecciones	0.00	79.20	0.00	79.20
83509001	Libros y Colecciones	0.00	79.20	0.00	79.20
	Gastos en Activos Intangibles	0.00	1,146.20	0.00	1,146.20
83513003	Derechos de Propiedad Intelectual	0.00	1,146.20	0.00	1,146.20
<b>836</b>	<b>Gastos Financieros y Otros</b>	<b>0.00</b>	<b>63,435.95</b>	<b>0.00</b>	<b>63,435.95</b>
83601	Primas y Gastos por Seguros y Comisiones Bancarias	0.00	63,378.23	0.00	63,378.23
83601001	Primas y Gastos de Seguros de Personas	0.00	61,948.27	0.00	61,948.27
83601002	Primas y Gastos de Seguros de Bienes	0.00	1,354.96	0.00	1,354.96
83601003	Comisiones y Gastos Bancarios	0.00	75.00	0.00	75.00
83603	Impuestos, Tasas y Derechos	0.00	57.72	0.00	57.72
83603099	Impuestos, Tasas y Derechos Diversos	0.00	57.72	0.00	57.72
<b>838</b>	<b>Costos de Ventas y Cargos Calculados</b>	<b>0.00</b>	<b>391.26</b>	<b>0.00</b>	<b>391.26</b>
83811	Amortización de Inversiones Intangibles	0.00	391.26	0.00	391.26
83811001	Amortización de Inversiones Intangibles	0.00	391.26	0.00	391.26
<b>839</b>	<b>Gastos de Actualizaciones y Ajustes</b>	<b>0.00</b>	<b>3,376.84</b>	<b>0.00</b>	<b>3,376.84</b>
83955	Ajustes de Ejercicios Anteriores	0.00	3,376.84	0.00	3,376.84
83955001	Ajustes de Ejercicios Anteriores	0.00	3,376.84	0.00	3,376.84
	<b>Ingresos de Gestión</b>	<b>0.00</b>	<b>0.00</b>	<b>1,160,014.28</b>	<b>1,160,014.28</b>
<b>856</b>	<b>Ingresos por Transferencias Corrientes Recibidas</b>	<b>0.00</b>	<b>0.00</b>	<b>1,160,014.28</b>	<b>1,160,014.28</b>
85605	Transferencias Corrientes del Sector Público	0.00	0.00	1,160,014.28	1,160,014.28
85605896	Ministerio de Economía	0.00	0.00	1,160,014.28	1,160,014.28
<b>857</b>	<b>Ingresos por Transferencias de Capital Recibidas</b>	<b>0.00</b>	<b>0.00</b>	<b>0.00</b>	<b>0.00</b>
85703	Transferencias de Capital del Sector Público	0.00	0.00	0.00	0.00
85703896	Ministerio de Economía	0.00	0.00	0.00	0.00
<b>Sub Total Título</b>		<b>229,742.35</b>	<b>1,198,605.94</b>	<b>1,216,879.51</b>	<b>248,015.92</b>
<b>Total</b>		<b>(0.00)</b>	<b>6,154,584.61</b>	<b>6,154,584.61</b>	<b>0.00</b>

## NOTAS A LOS ESTADOS FINANCIEROS AL 30 DE JUNIO DEL 2016 Y 2015

### **1. Operaciones**

La Superintendencia de Competencia, nace mediante Decreto Legislativo número 528, de fecha 26 de noviembre de 2004, publicado en el Diario Oficial No. 240, Tomo No. 365, del 23 de diciembre del mismo año, por medio del cual, se emitió la Ley de Competencia, la cual entró en vigencia el uno de enero de 2006.

Por medio de la precitada ley, en su artículo 3 inciso 1º, se creó la Superintendencia de Competencia como una Institución de Derecho Público, con personalidad jurídica y patrimonio propio, de carácter técnico, con autonomía administrativa y presupuestaria para el ejercicio de las atribuciones y deberes que se estipulan en la referida ley y en las demás disposiciones aplicables.

De acuerdo al artículo 1º inciso 1º de la ley en comento, el objeto de la misma es promover, proteger y garantizar la competencia, mediante la prevención y eliminación de prácticas anticompetitivas que, manifestadas bajo cualquier forma limiten o restrinjan la competencia o impidan el acceso al mercado a cualquier agente económico, a efecto de incrementar la eficiencia económica y el bienestar de los consumidores.

### **2. Estados Financieros Básicos**

Los estados financieros básicos para la Superintendencia de Competencia de acuerdo a las normas de contabilidad gubernamental son: Estado de Situación Financiera, Estado de Rendimiento Económico, Estado de Flujo de Fondos y Estado de Ejecución Presupuestaria.

### **3. Unidad Monetaria**

Con fecha 30 de noviembre de 2000 se aprobó la Ley de Integración Monetaria, la cual entró en vigencia a partir del 1 de enero de 2001, en la que se establece el tipo de cambio entre el colón y el dólar de los Estados Unidos de América en 8.75 por \$1.00. Además el dólar tiene curso legal irrestricto con poder liberatorio ilimitado para el pago de obligaciones en dinero en el territorio nacional, y establece que todas las operaciones financieras, tales como depósitos bancarios, créditos, pensiones, emisiones de títulos valores y cualquier otras realizadas por medio del sistema financiero, se expresarán en dólares y las operaciones o transacciones del sistema financiero que se hayan realizado o pactado en colones con anterioridad a la vigencia de esta Ley, se expresarán en dólares al tipo de cambio establecido en la Ley.

### **4. Políticas contables**

Los estados financieros de la Superintendencia de Competencia, han sido preparados de conformidad a Principios de Contabilidad Generalmente Aceptados para instituciones gubernamentales en El Salvador que corresponden a los establecidos en el Manual de Sistema de contabilidad Gubernamental aprobado por la Dirección General de Contabilidad Gubernamental del Ministerio de Hacienda, dependencia encargada de establecer las normas y reglamentaciones en materia de contabilidad gubernamental y de ejercer el control y supervisión técnica de las instituciones que integran el sector

## Superintendencia de Competencia

público de El Salvador, así como lo contemplado en la Ley y Reglamento del Sistema de Administración Financiera.

### a) Ejercicio Contable

El ejercicio contable y económico de la Superintendencia, es del uno de enero al treinta y uno de diciembre de cada año.

### b) Reconocimiento de Ingresos y Egresos

Los ingresos por transferencias recibidas se reconocen cuando se efectúa el requerimiento de los mismos, independientemente de la fecha de percepción, en el caso de los egresos estos se reconocen cuando se cuenta con la documentación de respaldo, indistintamente de la fecha que se paguen.

### c) Inversiones en Intangibles

Los bienes intangibles adquiridos al ser mayores a \$600.00 se registrarán en Inversiones en Intangibles, al costo de adquisición y su vida útil depende de la aplicación de criterios técnicos apoyados en especialistas y si son menores a dicha cantidad se registran directamente al gasto.

### d) Inversiones en Bienes de Uso

Las inversiones en bienes de uso se presentan al costo. Los bienes menores a \$600.00 se registran como gastos de gestión. La depreciación se calcula sobre el método de línea recta sobre la vida útil estimada de los activos, utilizando las siguientes tasas de depreciación: equipo de transporte 10%, mobiliario y equipo de oficina 20%. Se calcula el 10% del valor del bien como valor residual.

### e) Adquisición de Bienes de Uso y Consumo

Los desembolsos en concepto de materiales y suministros que se adquieran para el funcionamiento de la institución serán reconocidos directamente a Gastos de Gestión, a excepción de los cupones de gasolina que para efectos de control se registrarán como Existencias Institucionales (cuando se adquieran).

No obstante de registrarse a Gastos de Gestión, la institución contará con un control administrativo en el cual se registrarán las entradas y salidas de materiales, para garantizar un control interno efectivo del uso y consumo de estos bienes.

## 5. Disponibilidades

Están representadas por las disponibilidades, en las cuentas de los bancos comerciales y los depósitos en Fondos Ajenos en Custodia, según detalle:

Superintendencia de Competencia

		<u>2016</u>	<u>2015</u>
<b>Banco Agrícola S.A.</b>			
<u>Nombre de la cuenta</u>	<u>No de cuenta</u>	<u>Saldo</u>	<u>Saldo</u>
MH-MINEC –REMUNERACIONES	590-056167-1	\$ 14,528.22	\$ 19,959.05
EMBARGOS JUDICIALES – MINED-SDC	590-056271-0	3.74	3.73
MH-MINEC -BIENES Y SERVICIOS	590-056166-0	14,105.17	17,761.83
MH-SUBSIDIARIA INSTITUCIONAL	590-056164-9	0.00	4,944.48
MH-MINEC SDC SG SICA PRESANCA	590-058030-4	0.00	18,419.52
MH-MINEC SC RECURSOS PROPIOS	590-058024-6	<u>7.71</u>	<u>383.20</u>
<b>Sub total</b>		<b>\$ 28,644.84</b>	<b>\$ 61,471.81</b>
 Banco Industrial El Salvador, S.A.			
MH-MINEC-SDC-COMPRAS INCLUSIVAS	010010007200	\$ 69,696.76	\$ 84,988.81
 Ministerio de Hacienda			
FONDOS AJENOS EN CUSTODIA		\$ 34,327.97	\$ 23,450.20
 <b>Total disponibilidades</b>		<b>\$ 132,669.57</b>	<b>\$ 169,910.82</b>

**6. Anticipo de fondos**

Representa el monto por el cual está constituido el fondo circulante de monto fijo.

<u>2016</u>	<u>2015</u>
<b>\$ 3,000.00</b>	<b>\$ 3,000.00</b>

**7. Deudores monetarios**

Representa el monto de los requerimientos de fondos generados en el presente ejercicio, pendientes de ubicar de parte del Ministerio de Hacienda

<u>2016</u>	<u>2015</u>
<b>\$ 86,617.10</b>	<b>\$ 16,030.51</b>

**8. Inversiones intangibles**

Las inversiones en intangibles al 30 de junio están integradas como se detalla a continuación:

	<u>2016</u>	<u>2015</u>
Seguros pagados por anticipado i	\$ 34,879.59	\$ 23,182.52
Mantenimiento y reparación pagados x anticipado	1,935.91	1,476.63
Derechos de propiedad intangible ii	<u>1,125.41</u>	<u>341.91</u>
	<b>\$ 37,940.91</b>	<b>\$ 25,001.06</b>

i. En la cuenta de seguros pagados por anticipado al 30 de junio se encuentran las pólizas adquiridas en el año, que a la fecha se encuentran pendientes de amortizar y están integradas como se detalla a continuación:

	<u>2016</u>	<u>2015</u>
Primas y gastos de seguros de personas	\$ 33,291.86	\$ 23,182.52
Primas y gastos de seguros de bienes	<u>1,587.73</u>	<u>0.00</u>
	<b>\$ 34,879.59</b>	<b>\$ 23,182.52</b>

ii En los derechos de propiedad intangible al 30 de junio, se encuentran integradas por la adquisición de licencias de software, así:

	<u>2016</u>	<u>2015</u>
Derechos de propiedad intangible	\$ 9,835.86	\$ 9,861.58
Amortización acumulada	<u>8,710.45</u>	<u>7,519.67</u>
	<b>\$ 1,125.41</b>	<b>\$ 341.91</b>

Superintendencia de Competencia

**9. Existencias Institucionales**

Comprenden las adquisiciones en bienes de uso y consumo para el funcionamiento de la institución, según detalle:

	<u>2016</u>	<u>2015</u>
Materiales de oficina, productos de papel e impresos	\$ 1,359.66	\$ 934.50
Productos químicos, combustibles y lubricantes	46.80	6.83
Materiales de uso y consumo	3,644.06	2,520.25
Bienes de uso y consumo diverso	<u>4.80</u>	<u>14.75</u>
	<b>\$ 5,055.32</b>	<b>\$ 3,476.33</b>

**10. Bienes depreciables y no depreciables**

Los bienes depreciables y los no depreciables están compuestos por equipo de transporte maquinaria y equipo, mobiliario diverso y obras de arte, como se detalla a continuación:

Bienes depreciables (netos)

	<u>2016</u>			<u>2015</u>		
	<u>Costo</u>	<u>Depreciación Acumulada</u>	<u>Valor neto en libros</u>	<u>Costo</u>	<u>Depreciación Acumulada</u>	<u>Valor neto en libros</u>
Equipo de transporte	\$ 87,684.83	\$ 72,607.58	\$ 15,077.25	\$ 87,684.83	\$ 64,715.94	\$ 22,968.89
Maquinaria, equipo y Mobiliario diverso	<u>302,955.24</u>	<u>201,213.13</u>	<u>\$ 101,742.11</u>	<u>292,808.80</u>	<u>174,843.63</u>	<u>\$ 117,965.27</u>
<b>Total bienes Depreciables</b>	<b>\$390,640.07</b>	<b>\$273,820.71</b>	<b>\$116,819.36</b>	<b>\$380,493.63</b>	<b>\$239,559.57</b>	<b>\$ 140,934.06</b>

Bienes no depreciables

Obras de arte, libros y Colecciones (*)	\$ <u>13,965.00</u>	\$ <u>0.00</u>	\$ <u>13,965.00</u>	\$ <u>13,965.00</u>	\$ <u>0.00</u>	\$ <u>13,965.00</u>
<b>Total bienes no Depreciables</b>	<b>\$ 13,965.00</b>	<b>\$ 0.00</b>	<b>\$ 13,965.00</b>	<b>\$ 13,965.00</b>	<b>\$ 0.00</b>	<b>\$ 13,965.00</b>

(\*) De conformidad con las normas de contabilidad gubernamental, las obras de arte, libros y colecciones no son depreciables.

**11. Depósitos de terceros**

Los saldos de las cuentas de depósitos de terceros al 30 de junio, según detalle:

	<u>2016</u>	<u>2015</u>
Depósitos ajenos	\$ 5,931.73	\$ 4,947.70
Embargos judiciales	34,331.70	23,453.93
Depósitos retenciones fiscales	723.53	968.86
Anticipo de impuesto retenido IVA	<u>0.00</u>	<u>92.47</u>
	<b>\$ 40,986.96</b>	<b>\$ 29,462.96</b>

**12. Acreedores monetarios**

Los saldos de las cuentas de acreedores monetarios según detalle:

	<u>2016</u>	<u>2015</u>
A.M. x Remuneraciones	\$ 14,527.61	\$ 19,958.23
A.M. x Adquisición de bienes y servicios	41,724.05	26,040.39
A.M. x Gastos financieros y otros	43,315.59	78.06
A.M. x Inversiones en activos fijos	<u>2,397.13</u>	<u>1,290.00</u>
	<b>\$ 101,964.38</b>	<b>\$ 47,366.68</b>

**13. Acreeedores financieros**

Los saldos de las cuentas de acreedores financieros al 30 de junio de 2016 y 2015 según detalle:

	<u>2016</u>	<u>2015</u>
Acreedores monetarios por pagar	5,100.00	2,880.35

**14. Patrimonio y resultado del ejercicio**

El saldo está compuesto por el patrimonio, por las donaciones recibidas y los resultados de ejercicios corrientes y anteriores, según detalle:

	<u>2016</u>	<u>2015</u>
Patrimonio instituciones descentralizadas	\$ 41,213.45	\$ 35,937.01
Donaciones y legados corporales	53,357.95	58,634.39
Resultado de ejercicios anteriores	<u>135,170.95</u>	<u>205,179.26</u>
	<b>\$ 229,742.35</b>	<b>\$ 299,750.66</b>
 Resultado del ejercicio	 <b>\$ 18,273.57</b>	 <b>\$ (7,142.87)</b>

**15. Ingresos por transferencias corrientes.**

Los ingresos por transferencias corrientes son recibidos del Ministerio de Hacienda, a través del Ministerio de Economía.

	<u>2016</u>	<u>2015</u>
Ministerio de Hacienda	\$ 1,160,014.28	\$ 1,008,524.21

**16. Ingresos por actualizaciones y ajustes**

Comprende los ajustes de años anteriores de ejercicios ya finalizados, según detalle:

	<u>2016</u>	<u>2015</u>
Ajustes de ejercicios anteriores	\$ 0.00	\$ 2,255.21

**17. Gastos de inversiones públicas**

Los gastos en inversiones públicas corresponden a egresos generados a través del proyecto financiado por la Fundación FORD denominado Apoyo al análisis de las brechas y oportunidades para informar sobre la implementación de la LACAP de El Salvador que requiere que el 12% de las compras públicas procedan de la micro y pequeña empresa, según detalle:

	<u>2016</u>	<u>2015</u>
Consultorías, estudios e investigaciones	\$ 16,000.00	\$ 0.00

**18. Gastos en personal**

Los gastos en personal al 30 de junio, se presentan a continuación:

	<u>2016</u>	<u>2015</u>
Dietas	\$ 9,600.00	\$ 10,800.00
Remuneraciones al personal	808,916.67	739,542.98
Contribuciones patronales	<u>70,219.53</u>	<u>56,242.54</u>
	<b>\$ 888,736.20</b>	<b>\$ 806,585.52</b>



**19. Gastos en bienes de consumo y servicios**

El saldo de bienes de consumo al 30 de junio, se presenta a continuación:

	<u>2016</u>	<u>2015</u>
Productos alimenticios, agropecuarios y forestales	\$ 1,354.78	\$ 909.69
Productos textiles y vestuarios	684.98	1,513.49
Materiales de oficina, productos de papel e impresos	2,643.68	2,989.13
Productos de cuero y caucho	0.00	663.31
Productos químicos, combustibles y lubricantes	1,172.70	1,067.18
Minerales y productos derivados	101.01	63.99
Materiales de uso o consumo	2,909.56	1,878.98
Bienes de uso y consumo diverso	1,512.28	287.76
Servicios básicos	12,315.73	12,890.69
Mantenimiento y reparación	1,826.57	3,626.93
Servicios comerciales	2,871.10	2,042.05
Otros servicios y arrendamientos diversos	16,401.36	10,969.87
Arrendamientos y derechos	70,445.00	61,620.00
Pasajes y viáticos	19,171.68	8,734.13
Servicios técnicos y profesionales	<u>33,731.80</u>	<u>22,729.26</u>
	<b>\$ 167,142.23</b>	<b>\$ 131,986.46</b>

**20. Gastos en bienes capitalizables**

El saldo en bienes capitalizables comprende los desembolsos incurridos en equipo y mobiliario y derechos de licencias, con costo de adquisición menor o igual a \$600.00.

	<u>2016</u>	<u>2015</u>
Maquinaria, equipo y mobiliario diverso	\$ 1,432.83	\$ 964.04
Libros y colecciones	79.20	306.24
Gastos en activos intangibles	<u>1,146.20</u>	<u>1,290.00</u>
	<b>\$ 2,658.23</b>	<b>\$ 2,560.28</b>

**21. Gastos financieros y otros**

Comprende los gastos incurridos en primas de seguros, impuestos, tasas y pago de comisiones bancarias, entre otros:

	<u>2016</u>	<u>2015</u>
Primas y gastos por seguros y comisiones bancaria	\$ 63,378.23	\$ 69,193.74
Impuestos, tasas y derechos	<u>57.72</u>	<u>0.00</u>
	<b>\$ 63,435.95</b>	<b>\$ 69,193.74</b>

**22. Costo de ventas y cargos calculados**

Comprende las amortizaciones en bienes intangibles, así como la depreciación de bienes muebles, según detalle:

	<u>2016</u>	<u>2015</u>
Amortización de inversiones intangibles	\$ 391.26	\$ 599.19

**23. Gastos de actualizaciones y ajustes**

Comprende la aplicación a gastos por ajustes contables de operaciones registradas en ejercicios ya finalizados, según detalle:

	<u>2016</u>	<u>2015</u>
Ajustes de ejercicios anteriores	\$ 3,376.84	\$ 6,997.10