

Superintendencia de Competencia
ESTADO DE SITUACION FINANCIERA
al 30 de Junio del 2014
(EN DOLARES)

02/07/2014

Pag. 1 de 4

Institucional

RECURSOS	Parcial	Total
Fondos		108,852.99
Disponibilidades	86,479.80	
Bancos Comerciales M/D	72,321.55	
Banco Comerciales M	72,321.55	
Fondos Depósitos en Tesoro Público	14,158.25	
Fondos en Depósitos en Tesoro Público	14,158.25	
Anticipos de Fondos	3,000.00	
Anticipos a Empleados	3,000.00	
Anticipos a Empleados	3,000.00	
Deudores Monetarios	19,373.19	
D.M. x Transferencias Corrientes Recibidas	19,373.19	
MINISTERIO DE ECONOMIA	19,373.19	
Inversiones Financieras		40,843.32
Deudores Financieros	30,758.00	
Deudores Monetarios por Percibir	30,758.00	
DMP x D.M. x Transferencias Corrientes Recibidas	30,758.00	
Inversiones Intangibles	10,085.32	
Seguros Pagados por Anticipado	7,073.84	
Primas y Gastos de Seguros de Personas	7,073.84	
Mantenimiento y Reparación Pagados x Anticipado	1,127.14	
Mantenimiento y Reparaciones de Vehículos	1,127.14	
Derechos de Propiedad Intangible	9,861.58	
Derechos de Propiedad Intelectual	7,878.43	
Derechos Intangibles Diversos	1,983.15	
Amortizaciones Acumuladas	(7,977.24)	
Amortizaciones Acumuladas	(7,977.24)	
Inversiones en Existencias		4,432.14
Existencias Institucionales	4,432.14	
Materiales de Oficina, Productos de Papel e Impresos	2,237.93	
Productos de Papel y Cartón	1,736.38	
Materiales de Oficina	501.55	
Productos Químicos, Combustibles y Lubricantes	208.26	
Productos Químicos	208.26	
Materiales de Uso o Consumo	1,981.05	
Materiales Informáticos	1,918.89	
Materiales Eléctricos	62.16	
Bienes de Uso y Consumo Diversos	4.90	
Bienes de Uso y Consumo Diversos	4.90	
Inversiones en Bienes de Uso		142,495.23
Bienes Depreciables	129,695.23	
Equipo de Transporte, Tracción y Elevación	87,684.83	
Vehículos de Transporte	87,684.83	
Maquinaria, Equipo y Mobiliario Diverso	253,745.94	
Mobiliarios	58,649.53	
Maquinarias y Equipos	12,919.38	

Superintendencia de Competencia
ESTADO DE SITUACION FINANCIERA
 al 30 de Junio del 2014
 (EN DOLARES)

02/07/2014

Pag. 2 de 4

Institucional

RECURSOS	Parcial	Total
Equipos Informáticos	140,767.32	
Bienes Muebles Diversos	41,409.71	
Depreciación Acumulada	(211,735.54)	
Equipo de Transporte, Tracción y Elevación	(56,824.30)	
Maquinaria, Equipo y Mobiliario Diverso	(154,911.24)	
Bienes no Depreciables	12,800.00	
Obras de Arte, Libros y Colecciones	12,800.00	
Obras de Arte y Culturales	12,800.00	
Inversiones en Proyectos y Programas		0.00
Inversiones en Bienes de Uso Público	0.00	
Servicios Técnicos y Profesionales	20,943.26	
Consultorías, Estudios e Investigaciones Diversas	20,943.26	
Costos Acumulados de la Inversión	410,555.66	
COSTOS ACUMULADOS DE LA INVERSION	410,555.66	
Aplicación Inversiones Públicas	(431,498.92)	
Aplicación Inversiones Públicas	(431,498.92)	
TOTAL RECURSOS		296,623.68

Superintendencia de Competencia
ESTADO DE SITUACION FINANCIERA
al 30 de Junio del 2014
(EN DOLARES)

02/07/2014

Pag. 3 de 4

Institucional

OBLIGACIONES	Parcial	Total
Deuda Corriente		77,334.42
Depósitos de Terceros	21,472.26	
Depósitos Ajenos	19,172.66	
Depósitos Ajenos	4,977.07	
Embargos Judiciales	14,195.59	
Depósitos Retenciones Fiscales	2,230.79	
Depósitos Retenciones Fiscales	2,230.79	
Anticipo de Impuesto Retenido IVA	68.81	
Tesoro Publico (DGT)	68.81	
Acreeedores Monetarios	55,862.16	
A. M. x Remuneraciones	18,764.37	
Remuneraciones	14,803.83	
Instituto Nacional de Pensiones de los Empleados Públicos (INPEP)	700.00	
Instituto Salvadoreño del Seguro Social (ISSS)	3,224.16	
Tesoro Público (DGT)	36.38	
A.M. x Adquisiciones de Bienes y Servicios	29,484.87	
Adquisiciones de Bienes y Servicios	28,746.52	
Tesoro Público (DGT)	738.35	
A.M. x Gastos Financieros y Otros	7,387.92	
Gastos Financieros y Otros	7,387.92	
A.M. x Inversiones en Activos Fijos	225.00	
Inversiones en Activos Fijos	225.00	
Financiamiento de Terceros		30,758.00
Acreeedores Financieros	30,758.00	
Provisiones por Acreeedores Monetarios	30,758.00	
Provisiones por Acreeedores Monetarios	30,758.00	
Patrimonio Estatal		268,319.78
Patrimonio	268,319.78	
Patrimonio Instituciones Descentralizadas	35,937.01	
Patrimonio Instituciones Descentralizadas	35,937.01	
Donaciones y Legados Bienes Corporales	58,634.39	
Donaciones y Legados Bienes Corporales	58,634.39	
Resultado Ejercicios Anteriores	173,748.38	
Resultado Ejercicios Anteriores	159,919.91	
Resultado de Ejercicios Anteriores 2007	29,408.27	
Resultado de Ejercicios Anteriores 2008	7,719.49	
Resultado de Ejercicios Anteriores 2009	(33,065.45)	
Resultado de Ejercicios Anteriores 2010	(2,818.92)	
Resultado de Ejercicios Anteriores 2011	(3,325.19)	
Resultado de Ejercicios Anteriores 2012	18,948.14	
Resultado de Ejercicios Anteriores 2013	(3,037.87)	


Superintendencia de Competencia
ESTADO DE SITUACION FINANCIERA
al 30 de Junio del 2014
(EN DOLARES)

02/07/2014

Pag. 4 de 4

Institucional

OBLIGACIONES	Parcial	Total
RESULTADO DEL EJERCICIO	(79,788.52)	(79,788.52)
TOTAL OBLIGACIONES		296,623.68

F. 
JEFE UFI



F. 
CONTADOR



perintendencia de Competencia
ESTADO DE RENDIMIENTO ECONOMICO
 Del 1 de Enero al 30 de Junio del 2014
 (EN DOLARES)

Institucional

	GASTOS DE GESTIÓN	CORRIENTE	ANTERIOR	INGRESOS DE GESTIÓN	CORRIENTE	ANTERIOR
	Gastos de Inversiones Públicas	20,943.26	0.00	Ingresos por Transferencias Corrientes Recibidas	888,261.53	0.00
	Proyectos y Programas de Fomento Diversos	20,943.26	0.00	Transferencias Corrientes del Sector Público	888,261.53	0.00
	Proyectos y Programas de Fomento Diversos	20,943.26	0.00	Ministerio de Economía	888,261.53	0.00
	Gastos en Personal	788,373.03	0.00	SUB TOTAL INGRESOS	888,261.53	0.00
	Remuneraciones Personal Permanente	8,600.00	0.00	RESULTADO DEL EJERCICIO	79,788.52	0.00
	Dietas	8,600.00	0.00	TOTAL DE INGRESOS DE GESTIÓN	968,050.05	0.00
	Remuneraciones Personal Eventual	697,541.58	0.00			
	Sueldos	554,937.92	0.00			
	Aguinaldos	1,272.46	0.00			
	Beneficios Adicionales	141,334.20	0.00			
	Contrib. Patronales a Inst. de Seguridad Social Pública	16,521.06	0.00			
	Por Remuneraciones Eventuales	16,521.06	0.00			
	Contrib. Patronales a Inst. de Seguridad Social Privadas	36,495.06	0.00			
	Per Remuneraciones Eventuales	36,495.06	0.00			
	Indemnizaciones	29,212.33	0.00			
	Al Personal de Servicios Eventuales	29,212.33	0.00			
	Gastos en Bienes de Consumo y Servicios	94,229.32	0.00			
	Productos Alimenticios, Agropecuarios y Forestales	1,159.42	0.00			
	Productos Alimenticios para Personas	1,159.42	0.00			
	Productos Textiles y Vestuarios	174.71	0.00			
	Productos Textiles y Vestuarios	174.71	0.00			
	Materiales de Oficina, Productos de Papel e Impresos	2,837.41	0.00			
	Productos de Papel y Cartón	1,851.28	0.00			
	Materiales de Oficina	236.13	0.00			
	Libros, Textos, Utiles de Enseñanza y Publicaciones.	750.00	0.00			
	Productos Químicos, Combustibles y Lubricantes	1,725.45	0.00			
	Productos Químicos	224.86	0.00			
	Productos Farmacéuticos y Medicinales	31.19	0.00			
	Combustibles y Lubricantes	1,469.40	0.00			
	Minerales y Productos Derivados	302.26	0.00			
	Minerales no Metálicos y Productos Derivados	193.28	0.00			
	Minerales Metálicos y Productos Derivados	108.98	0.00			
	Materiales de Uso o Consumo	2,479.81	0.00			
	Materiales Informáticos	2,345.63	0.00			
	Materiales Eléctricos	134.18	0.00			
	Bienes de Uso y Consumo Diverso	1,262.49	0.00			

Superintendencia de Competencia
ESTADO DE RENDIMIENTO ECONOMICO
 Del 1 de Enero al 30 de Junio del 2014
 (EN DOLARES)


Institucional

	GASTOS DE GESTIÓN	CORRIENTE	ANTERIOR
Herramientas, Repuestos y Accesorios	840.07	0.00	0.00
Bienes de Uso y Consumo Diversos	422.42	0.00	0.00
Servicios Básicos	12,783.76	0.00	0.00
Servicios de Energía Eléctrica	5,101.91	0.00	0.00
Servicios de Agua	308.79	0.00	0.00
Servicios de Telecomunicaciones	7,373.06	0.00	0.00
Mantenimiento y Reparación	1,368.74	0.00	0.00
Mantenimientos y Reparaciones de Bienes Muebles	189.50	0.00	0.00
Mantenimientos y Reparaciones de Vehículos	1,179.24	0.00	0.00
Servicios Comerciales	635.63	0.00	0.00
Servicios de Publicidad	635.63	0.00	0.00
Otros Servicios y Arrendamientos Diversos	11,110.09	0.00	0.00
Atenciones Oficiales	4,121.49	0.00	0.00
Servicios Generales y Arrendamientos Diversos	6,988.60	0.00	0.00
Arrendamientos y Derechos	49,063.32	0.00	0.00
De Bienes Inmuebles	49,063.32	0.00	0.00
Pasajes y Viáticos	4,090.43	0.00	0.00
Pasajes al Interior	643.50	0.00	0.00
Pasajes al Exterior	1,216.93	0.00	0.00
Viáticos por Comisión Externa	2,230.00	0.00	0.00
Servicios Técnicos y Profesionales	5,235.80	0.00	0.00
Servicios de Capacitación	5,195.80	0.00	0.00
Consultorías, Estudios e Investigaciones Diversas	40.00	0.00	0.00
Gastos en Bienes Capitalizables	593.99	0.00	0.00
Maquinaria, Equipo y Mobiliario Diverso	593.99	0.00	0.00
Bienes Muebles Diversos	593.99	0.00	0.00
Gastos Financieros y Otros	55,888.17	0.00	0.00
Primas y Gastos por Seguros y Comisiones Bancarias	55,888.17	0.00	0.00
Primas y Gastos de Seguros de Personas	53,307.94	0.00	0.00
Primas y Gastos de Seguros de Bienes	2,580.23	0.00	0.00
Costos de Ventas y Cargos Calculados	1,047.90	0.00	0.00
Amortización de Inversiones Intangibles	1,047.90	0.00	0.00
Amortización de Inversiones Intangibles	1,047.90	0.00	0.00
Gastos de Actualizaciones y Ajustes	6,974.38	0.00	0.00
Ajustes de Ejercicios Anteriores	6,974.38	0.00	0.00

Superintendencia de Competencia
ESTADO DE RENDIMIENTO ECONOMICO
Del 1 de Enero al 30 de Junio del 2014
(EN DOLARES)

Institucional

GASTOS DE GESTION	CORRIENTE	ANTERIOR
Ajustes de Ejercicios Anteriores	6,974.38	0.00
SUB TOTAL GASTOS	968,050.05	0.00

F. 
JEFE UFI



F. 
CONTADOR



Superintendencia de Competencia
ESTADO DE FLUJO DE FONDOS
 Del 1 de Enero al 30 de Junio del 2014
 (EN DOLARES)

Institucional

ESTRUCTURA	CORRIENTE	ANTERIOR
DISPONIBILIDADES INICIALES	98,117.80	0.00
DISPONIBILIDADES INICIALES	98,117.80	0.00
RESULTADO OPERACIONAL NETO	(10,859.52)	0.00
FUENTES OPERACIONALES	939,648.41	0.00
USOS OPERACIONALES	950,507.93	0.00
RESULTADO NO OPERACIONAL NETO	(778.48)	0.00
FUENTES NO OPERACIONALES	20,192.58	0.00
USOS NO OPERACIONALES	20,971.06	0.00
DISPONIBILIDAD FINAL	86,479.80	0.00

F.  
 JEFE UFI

F.  
 CONTADOR

Institucional

FUENTES	CORRIENTE	ANTERIOR	USOS	CORRIENTE	ANTERIOR
OPERACIONAL	939,648.41	0.00	OPERACIONAL	950,507.93	0.00
D.M. x Transferencias Corrientes Recibidas	868,888.34	0.00	A. M. x Remuneraciones	769,608.66	0.00
D.M. x Operaciones de Ejercidos Anteriores	70,760.07	0.00	A.M. x Adquisiciones de Bienes y Servicios	86,200.14	0.00
NO OPERACIONAL	20,192.58	0.00	A.M. x Gastos Financieros y Otros	654.25	0.00
Anticipos a Empleados	3,000.00	0.00	A.M. x Inversiones en Activos Fijos	6,167.99	0.00
Anticipos por Servicios	25.00	0.00	A.M. x Operaciones de Ejercidos Anteriores	87,876.89	0.00
Depósitos Ajenos	5,474.21	0.00	NO OPERACIONAL	20,971.06	0.00
Depósitos Retenciones Fiscales	11,342.50	0.00	Anticipos a Empleados	3,000.00	0.00
Anticipo de Impuesto Retenido IVA	350.87	0.00	Anticipos por Servicios	25.00	0.00
DISMINUCION:NETA DE DISPONIBILIDADES	11,638.00	0.00	Depósitos Ajenos	981.97	0.00
* TOTAL FUENTES	971,478.99	0.00	Depósitos Retenciones Fiscales	16,546.03	0.00
			Anticipo de Impuesto Retenido IVA	418.06	0.00
			TOTAL USOS	971,478.99	0.00

SUPERINTENDENCIA DE COMPETENCIA
ESTADO DE EJECUCION PRESUPUESTARIA DE EGRESOS
Reporte Acumulado Del 1 de Enero al 30 de Junio del 2014
(EN DOLARES)

Institucional

CODIGO	CONCEPTO	CREDITO PRESUPUESTARIO	DEVENGADO	SALDO PRESUPUESTARIO
51	Remuneraciones	1,596,085.00	788,373.03	807,711.97
511	Remuneraciones Permanentes	23,900.00	8,600.00	15,300.00
51105	Dietas	23,900.00	8,600.00	15,300.00
512	Remuneraciones Eventuales	1,424,164.57	697,544.58	726,619.99
51201	Sueldos	1,154,984.44	554,937.92	600,046.52
51203	Aguinaldos	99,582.46	1,272.46	98,310.00
51207	Beneficios Adicionales	169,597.67	141,334.20	28,263.47
51	Contribuciones Patronales a Inst de Seg Social Públicas	38,103.23	16,521.06	21,582.17
51402	Por Remuneraciones Eventuales	38,103.23	16,521.06	21,582.17
515	Contribuciones Patronales a Inst de Seg Social Privadas	75,784.87	36,495.06	39,289.81
51502	Por Remuneraciones Eventuales	75,784.87	36,495.06	39,289.81
517	Indemnizaciones	29,212.33	29,212.33	0.00
51702	Al Personal de Servicios Eventuales	29,212.33	29,212.33	0.00
519	Remuneraciones Diversas	4,920.00	0.00	4,920.00
51999	Remuneraciones Diversas	4,920.00	0.00	4,920.00
54	Adquisiciones de Bienes y Servicios	348,456.67	94,741.75	253,714.92
541	Bienes de Uso y Consumo	32,830.48	9,326.84	23,503.64
54101	Productos Alimenticios para Personas	2,659.42	1,159.42	1,500.00
54104	Productos Textiles y Vestuarios	174.71	174.71	0.00
54105	Productos de Papel y Cartón	3,233.44	2,101.64	1,131.80
54107	Productos Químicos	463.35	345.76	117.59
54108	Productos Farmacéuticos y Medicinales	31.19	31.19	0.00
54109	Llantas y Neumáticos	750.00	0.00	750.00
54110	Combustibles y Lubricantes	6,764.40	1,469.40	5,295.00
54111	Minerales no Metálicos y Productos Derivados	193.28	193.28	0.00
54112	Minerales Metálicos y Productos Derivados	108.98	108.98	0.00
54114	Materiales de Oficina	1,721.88	269.78	1,452.10
54115	Materiales Informáticos	2,505.00	1,298.52	1,206.48
54116	Libros , Textos, Útiles de Enseñanza y Publicaciones	2,975.00	750.00	2,225.00
54118	Herramientas, Repuestos y Accesorios	840.07	840.07	0.00
54119	Materiales Eléctricos	169.02	169.02	0.00
54199	Bienes de Uso y Consumo Diversos	10,240.74	415.07	9,825.67
542	Servicios Básicos	28,115.70	12,783.76	15,331.94
54201	Servicios de Energía Eléctrica	12,501.91	5,101.91	7,400.00
54202	Servicios de Agua	308.79	308.79	0.00
54203	Servicios de Telecomunicaciones	15,305.00	7,373.06	7,931.94
543	Servicios Generales y Arrendamientos	169,266.68	63,304.92	105,961.76

SUPERINTENDENCIA DE COMPETENCIA
ESTADO DE EJECUCION PRESUPUESTARIA DE EGRESOS
Reporte Acumulado Del 1 de Enero al 30 de Junio del 2014
(EN DOLARES)

Institucional

CODIGO	CONCEPTO	CREDITO PRESUPUESTARIO	DEVENGADO	SALDO PRESUPUESTARIO
54301	Mantenimientos y Reparaciones de Bienes Muebles	189.50	189.50	0.00
54302	Mantenimientos y Reparaciones de Vehículos	3,510.25	2,306.38	1,203.87
54305	Servicios de Publicidad	4,503.70	635.63	3,868.07
54313	Impresiones, Publicaciones y Reproducciones	20,072.83	0.00	20,072.83
54314	Atenciones Oficiales	17,041.49	4,121.49	12,920.00
54317	Arrendamiento de Bienes Inmuebles	98,126.64	49,063.32	49,063.32
54399	Servicios Generales y Arrendamientos Diversos	25,822.27	6,988.60	18,833.67
54	Pasajes y Viáticos	28,643.50	4,090.43	24,553.07
54401	Pasajes al Interior	643.50	643.50	0.00
54402	Pasajes al Exterior	13,500.00	1,216.93	12,283.07
54404	Viáticos por Comisión Externa	14,500.00	2,230.00	12,270.00
545	Consultorías, Estudios e Investigaciones	89,600.31	5,235.80	84,364.51
54504	Servicios de Contabilidad y Auditoría	3,500.00	0.00	3,500.00
54505	Servicios de Capacitación	7,600.31	5,195.80	2,404.51
54507	Desarrollos Informáticos	904.00	0.00	904.00
54599	Consultorías, Estudios e Investigaciones Diversas	77,596.00	40.00	77,556.00
55	Gastos Financieros y Otros	111,820.00	8,042.17	103,777.83
555	Impuestos, Tasas y Derechos	175.20	0.00	175.20
55599	Impuestos, Tasas y Derechos Diversos	175.20	0.00	175.20
556	Seguros, Comisiones y Gastos Bancarios	111,644.80	8,042.17	103,602.63
55601	Primas y Gastos de Seguros de Personas	107,739.20	7,922.18	99,817.02
55602	Primas y Gastos de Seguros de Bienes	3,905.60	119.99	3,785.61
56	Transferencias Corrientes	3,000.00	0.00	3,000.00
563	Transferencias Corrientes al Sector Privado	3,000.00	0.00	3,000.00
56304	A Personas Naturales	3,000.00	0.00	3,000.00
61	Inversiones en Activos Fijos	9,088.33	6,392.99	2,695.34
611	Bienes Muebles	7,867.93	6,392.99	1,474.94
61104	Equipos Informáticos	7,273.94	5,799.00	1,474.94
61199	Bienes Muebles Diversos	593.99	593.99	0.00
614	Intangibles	1,220.40	0.00	1,220.40

SUPERINTENDENCIA DE COMPETENCIA
ESTADO DE EJECUCION PRESUPUESTARIA DE EGRESOS
Reporte Acumulado Del 1 de Enero al 30 de Junio del 2014
(EN DOLARES)

Institucional

CODIGO	CONCEPTO	CREDITO PRESUPUESTARIO	DEVENGADO	SALDO PRESUPUESTARIO
61403	Derechos de Propiedad Intelectual	1,220.40	0.00	1,220.40
Total Rubro		2,068,450.00	897,549.94	1,170,900.06
Total Cuenta		2,068,450.00	897,549.94	1,170,900.06
Total Especifico		2,068,450.00	897,549.94	1,170,900.06


F.  
JEFE UFI

F.  
CONTADOR

SUPERINTENDENCIA DE COMPETENCIA
ESTADO DE EJECUCION PRESUPUESTARIA DE EGRESOS PRESUPUESTO EXTRAORDINARIO -ACUMULADO
Reporte Acumulado Del 1 de Enero al 30 de Junio del 2014
(EN DOLARES)

Institucional

CODIGO	CREDITO PRESUPUESTARIO	DEVENGADO	SALDO PRESUPUESTARIO
54 Adquisición de Bienes y Servicios	19,712.60	20,943.26	-1,230.66
545 Consultorías, Estudios e Investigaciones	19,712.60	20,943.26	-1,230.66
54599 Consultorías, Estudios e Investigaciones Diversas	19,712.60	20,943.26	-1,230.66
Total Rubro	19,712.60	20,943.26	-1,230.66
Total Cuenta	19,712.60	20,943.26	-1,230.66
Total Especifico	19,712.60	20,943.26	-1,230.66

F. 

JEFE UFI



F. 


CONTADOR



SUPERINTENDENCIA DE COMPETENCIA
ESTADO DE EJECUCION PRESUPUESTARIA DE INGRESOS
Reporte Acumulado Del 1 de Enero al 30 de Junio del 2014
(EN DOLARES)

Institucional

CODIGO	CONCEPTO	PRESUPUESTO	DEVENGADO	SALDO PRESUPUESTARIO
14	VENTA DE BIENES Y SERVICIOS	2,500.00	0.00	2,500.00
141	Venta de Bienes	2,500.00	0.00	2,500.00
14199	Venta de Bienes Diversos	2,500.00	0.00	2,500.00
16	TRANSFERENCIAS CORRIENTES	2,085,662.60	888,261.53	1,197,401.07
162	Transferencias Corrientes del Sector Público	2,065,950.00	888,261.53	1,177,688.47
1624100	Ramo de Economía	2,065,950.00	888,261.53	1,177,688.47
164	Transferencias Corrientes del Sector Externo	19,712.60	0.00	19,712.60
16404	De Organismos Multilaterales	19,712.60	0.00	19,712.60
Total Rubro		2,088,162.60	888,261.53	1,199,901.07
Total Cuenta		2,088,162.60	888,261.53	1,199,901.07
Total Especifico		2,088,162.60	888,261.53	1,199,901.07

F. 

JEFE UFI



F. 

CONTADOR



Superintendencia de Competencia
BALANCE DE COMPROBACION
Del 1 de Enero al 30 de Junio del 2014
(EN DOLARES)

02/07/2014

Pag. 1 de 6

Institucional

CODIGO	CONCEPTO	SALDO ANTERIOR	DEBE	HABER	SALDO ACUMULADO
2	Recursos	402,231.03	2,621,332.43	2,726,939.78	296,623.68
21	Fondos	101,117.80	2,582,142.21	2,574,407.02	108,852.99
211	Disponibilidades	98,117.80	1,620,095.61	1,631,733.61	86,479.80
21101	Caja General	0.00	835.27	835.27	0.00
21101001	Caja General	0.00	835.27	835.27	0.00
21109	Bancos Comerciales M/D	88,804.73	1,614,415.16	1,630,898.34	72,321.55
21109001	Banco Comerciales M	88,804.73	1,614,415.16	1,630,898.34	72,321.55
2.	Fondos Depósitos en Tesoro Público	9,313.07	4,845.18	0.00	14,158.25
21151001	Fondos en Depósitos en Tesoro Público	9,313.07	4,845.18	0.00	14,158.25
212	Anticipos de Fondos	3,000.00	3,025.00	3,025.00	3,000.00
21201	Anticipos a Empleados	3,000.00	3,000.00	3,000.00	3,000.00
21201001	Anticipos a Empleados	3,000.00	3,000.00	3,000.00	3,000.00
21203	Anticipos por Servicios	0.00	25.00	25.00	0.00
21203002	Anticipos por Otros Servicios	0.00	25.00	25.00	0.00
213	Deudores Monetarios	0.00	959,021.60	939,648.41	19,373.19
21316	D.M. x Transferencias Corrientes Recibidas	0.00	888,261.53	868,888.34	19,373.19
21316896	MINISTERIO DE ECONOMIA	0.00	888,261.53	868,888.34	19,373.19
21322	D.M. x Transferencias de Capital Recibidas	0.00	0.00	0.00	0.00
21322896	Ministerio de Economía	0.00	0.00	0.00	0.00
21389	D.M. x Operaciones de Ejercicios Anteriores	0.00	70,760.07	70,760.07	0.00
21389001	D.M. x Operaciones de Ejercicios Anteriores	0.00	70,760.07	70,760.07	0.00
22	Inversiones Financieras	159,370.15	8,645.75	127,172.58	40,843.32
2	Deudores Financieros	101,518.07	0.00	70,760.07	30,758.00
22505	Deudores por Reintegros	1,742.08	0.00	1,742.08	0.00
22505001	Deudores por Reintegros	1,742.08	0.00	1,742.08	0.00
22551	Deudores Monetarios por Percibir	99,775.99	0.00	69,017.99	30,758.00
22551316	DMP x D.M. x Transferencias Corrientes Recibidas	99,775.99	0.00	69,017.99	30,758.00
226	Inversiones Intangibles	57,852.08	8,645.75	56,412.51	10,085.32
22605	Seguros Pagados por Anticipado	54,919.84	7,479.99	55,325.99	7,073.84
22605001	Primas y Gastos de Seguros de Personas	52,459.60	7,360.00	52,745.76	7,073.84
22605002	Primas y Gastos de Seguros de Bienes	2,460.24	119.99	2,580.23	0.00
22609	Mantenimiento y Reparación Pagados x Anticipado	0.00	1,165.76	38.62	1,127.14
22609002	Mantenimiento y Reparaciones de Vehículos	0.00	1,165.76	38.62	1,127.14
22615	Derechos de Propiedad Intangible	9,861.58	0.00	0.00	9,861.58
22615003	Derechos de Propiedad Intelectual	7,878.43	0.00	0.00	7,878.43
22615099	Derechos Intangibles Diversos	1,983.15	0.00	0.00	1,983.15
22699	Amortizaciones Acumuladas	6,929.34	0.00	1,047.90	7,977.24
22699001	Amortizaciones Acumuladas	6,929.34	0.00	1,047.90	7,977.24
23	Inversiones en Existencias	5,046.85	3,802.21	4,416.92	4,432.14
231	Existencias Institucionales	5,046.85	3,802.21	4,416.92	4,432.14

Superintendencia de Competencia
BALANCE DE COMPROBACION
Del 1 de Enero al 30 de Junio del 2014
(EN DOLARES)

02/07/2014

Pag. 2 de 6

Institucional

CODIGO	CONCEPTO	SALDO ANTERIOR	DEBE	HABER	SALDO ACUMULADO
23105	Materiales de Oficina, Productos de Papel e Impresos	1,953.92	2,259.05	1,975.04	2,237.93
23105001	Productos de Papel y Cartón	1,486.02	2,029.72	1,779.36	1,736.38
23105002	Materiales de Oficina	467.90	229.33	195.68	501.55
23109	Productos Químicos, Combustibles y Lubricantes	87.36	194.94	74.04	208.26
23109001	Productos Químicos	87.36	194.94	74.04	208.26
23113	Materiales de Uso o Consumo	2,993.32	1,348.22	2,360.49	1,981.05
23113002	Materiales Informáticos	2,966.00	1,298.52	2,345.63	1,918.89
231004	Materiales Eléctricos	27.32	49.70	14.86	62.16
23115	Bienes de Uso y Consumo Diversos	12.25	0.00	7.35	4.90
23115099	Bienes de Uso y Consumo Diversos	12.25	0.00	7.35	4.90
24	Inversiones en Bienes de Uso	136,696.23	5,799.00	0.00	142,495.23
241	Bienes Depreciables	123,896.23	5,799.00	0.00	129,695.23
24117	Equipo de Transporte, Tracción y Elevación	87,684.83	0.00	0.00	87,684.83
24117001	Vehículos de Transporte	87,684.83	0.00	0.00	87,684.83
24119	Maquinaria, Equipo y Mobiliario Diverso	247,946.94	5,799.00	0.00	253,745.94
24119001	Mobiliarios	58,649.53	0.00	0.00	58,649.53
24119002	Maquinarias y Equipos	12,919.38	0.00	0.00	12,919.38
24119004	Equipos Informáticos	134,968.32	5,799.00	0.00	140,767.32
24119099	Bienes Muebles Diversos	41,409.71	0.00	0.00	41,409.71
24199	Depreciación Acumulada	211,735.54	0.00	0.00	211,735.54
24199017	Equipo de Transporte, Tracción y Elevación	56,824.30	0.00	0.00	56,824.30
24199019	Maquinaria, Equipo y Mobiliario Diverso	154,911.24	0.00	0.00	154,911.24
2	Bienes no Depreciables	12,800.00	0.00	0.00	12,800.00
24305	Obras de Arte, Libros y Colecciones	12,800.00	0.00	0.00	12,800.00
24305001	Obras de Arte y Culturales	12,800.00	0.00	0.00	12,800.00
25	Inversiones en Proyectos y Programas	0.00	20,943.26	20,943.26	0.00
252	Inversiones en Bienes de Uso Público	0.00	20,943.26	20,943.26	0.00
25249	Servicios Técnicos y Profesionales	0.00	20,943.26	0.00	20,943.26
25249099	Consultorías, Estudios e Investigaciones Diversas	0.00	20,943.26	0.00	20,943.26
25291	Costos Acumulados de la Inversión	410,555.66	0.00	0.00	410,555.66
25291999	COSTOS ACUMULADOS DE LA INVERSION	410,555.66	0.00	0.00	410,555.66
25299	Aplicación Inversiones Públicas	410,555.66	0.00	20,943.26	431,498.92
25299001	Aplicación Inversiones Públicas	410,555.66	0.00	20,943.26	431,498.92
Sub Total Título		402,231.03	2,621,332.43	2,726,939.78	296,623.68

Superintendencia de Competencia
BALANCE DE COMPROBACION
Del 1 de Enero al 30 de Junio del 2014
(EN DOLARES)

02/07/2014

Pag. 3 de 6

Institucional

CODIGO	CONCEPTO	SALDO ANTERIOR	DEBE	HABER	SALDO ACUMULADO
4	Obligaciones con Terceros	133,911.25	1,049,356.50	1,023,537.67	108,092.42
41	Deuda Corriente	22,250.74	968,453.99	1,023,537.67	77,334.42
412	Depósitos de Terceros	22,250.74	17,946.06	17,167.58	21,472.26
41201	Depósitos Ajenos	14,680.42	981.97	5,474.21	19,172.66
41201001	Depósitos Ajenos	4,993.95	981.97	965.09	4,977.07
41201002	Embargos Judiciales	9,686.47	0.00	4,509.12	14,195.59
41251	Depósitos Retenciones Fiscales	7,434.32	16,546.03	11,342.50	2,230.79
4. J01	Depósitos Retenciones Fiscales	7,434.32	16,546.03	11,342.50	2,230.79
41254	Anticipo de Impuesto Retenido IVA	136.00	418.06	350.87	68.81
41254935	Tesoro Publico (DGT)	136.00	418.06	350.87	68.81
413	Acreeedores Monetarios	0.00	950,507.93	1,006,370.09	55,862.16
41351	A. M. x Remuneraciones	0.00	769,608.66	788,373.03	18,764.37
41351001	Remuneraciones	0.00	621,275.24	636,079.07	14,803.83
41351827	Instituto Nacional de Pensiones de los Empleados Públicos (INPEP)	0.00	3,626.68	4,326.68	700.00
41351893	Instituto Salvadoreño del Seguro Social (ISSS)	0.00	16,200.32	19,424.48	3,224.16
41351935	Tesoro Público (DGT)	0.00	128,506.42	128,542.80	36.38
41354	A.M. x Adquisiciones de Bienes y Servicios	0.00	86,200.14	115,685.01	29,484.87
41354001	Adquisiciones de Bienes y Servicios	0.00	61,219.40	89,965.92	28,746.52
41354007	Diego Petrecolla	0.00	4,250.00	4,250.00	0.00
41354058	Luis Beranguer Fuster	0.00	13,307.78	13,307.78	0.00
41354067	Manuel Alejandro Sánchez Masferrer	0.00	3,385.48	3,385.48	0.00
41354935	Tesoro Público (DGT)	0.00	4,037.48	4,775.83	738.35
4	A.M. x Gastos Financieros y Otros	0.00	654.25	8,042.17	7,387.92
41355001	Gastos Financieros y Otros	0.00	654.25	8,042.17	7,387.92
41361	A.M. x Inversiones en Activos Fijos	0.00	6,167.99	6,392.99	225.00
41361001	Inversiones en Activos Fijos	0.00	6,167.99	6,392.99	225.00
41389	A.M. x Operaciones de Ejercicios Anteriores	0.00	87,876.89	87,876.89	0.00
41389001	Operaciones de Ejercicios Anteriores	0.00	87,876.89	87,876.89	0.00
42	Financiamiento de Terceros	111,660.51	80,902.51	0.00	30,758.00
424	Acreeedores Financieros	111,660.51	80,902.51	0.00	30,758.00
42450	Provisiones por Acreeedores Monetarios	46,157.00	15,399.00	0.00	30,758.00
42450777	Provisiones por Acreeedores Monetarios	46,157.00	15,399.00	0.00	30,758.00
42451	Acreeedores Monetarios por Pagar	65,503.51	65,503.51	0.00	0.00
42451777	Acreeedores Monetarios por Pagar	65,503.51	65,503.51	0.00	0.00
Sub Total Título		133,911.25	1,049,356.50	1,023,537.67	108,092.42

Superintendencia de Competencia
BALANCE DE COMPROBACION
Del 1 de Enero al 30 de Junio del 2014
(EN DOLARES)

02/07/2014

Pag. 4 de 6

Institucional

CODIGO	CONCEPTO	SALDO ANTERIOR	DEBE	HABER	SALDO ACUMULADO
8	Obligaciones Propias	268,319.78	965,012.18	885,223.66	188,531.26
81	Patrimonio Estatal	268,319.78	(3,037.87)	(3,037.87)	268,319.78
811	Patrimonio	268,319.78	(3,037.87)	(3,037.87)	268,319.78
81103	Patrimonio Instituciones Descentralizadas	35,937.01	0.00	0.00	35,937.01
81103001	Patrimonio Instituciones Descentralizadas	35,937.01	0.00	0.00	35,937.01
81107	Donaciones y Legados Bienes Corporales	58,634.39	0.00	0.00	58,634.39
81107001	Donaciones y Legados Bienes Corporales	58,634.39	0.00	0.00	58,634.39
81109000	Resultado Ejercicios Anteriores	176,786.25	0.00	(3,037.87)	173,748.38
81109001	Resultado Ejercicios Anteriores	159,919.91	0.00	0.00	159,919.91
81109002	Resultado de Ejercicios Anteriores 2007	29,408.27	0.00	0.00	29,408.27
81109003	Resultado de Ejercicios Anteriores 2008	7,719.49	0.00	0.00	7,719.49
81109004	Resultado de Ejercicios Anteriores 2009	(33,065.45)	0.00	0.00	(33,065.45)
81109005	Resultado de Ejercicios Anteriores 2010	(2,818.92)	0.00	0.00	(2,818.92)
81109006	Resultado de Ejercicios Anteriores 2011	(3,325.19)	0.00	0.00	(3,325.19)
81109007	Resultado de Ejercicios Anteriores 2012	18,948.14	0.00	0.00	18,948.14
81109008	Resultado de Ejercicios Anteriores 2013	0.00	0.00	(3,037.87)	(3,037.87)
81111	Resultado Ejercicio Corriente	(3,037.87)	(3,037.87)	0.00	0.00
81111999	RESULTADOS DEL EJERCICIO CORRIENTE	(3,037.87)	(3,037.87)	0.00	0.00
83	Gastos de Gestión	0.00	968,050.05	0.00	968,050.05
831	Gastos de Inversiones Públicas	0.00	20,943.26	0.00	20,943.26
83199	Proyectos y Programas de Fomento Diversos	0.00	20,943.26	0.00	20,943.26
83199001	Proyectos y Programas de Fomento Diversos	0.00	20,943.26	0.00	20,943.26
8	Gastos en Personal	0.00	788,373.03	0.00	788,373.03
83301	Remuneraciones Personal Permanente	0.00	8,600.00	0.00	8,600.00
83301005	Dietas	0.00	8,600.00	0.00	8,600.00
83303	Remuneraciones Personal Eventual	0.00	697,544.58	0.00	697,544.58
83303001	Sueldos	0.00	554,937.92	0.00	554,937.92
83303003	Aguinaldos	0.00	1,272.46	0.00	1,272.46
83303006	Beneficios Adicionales	0.00	141,334.20	0.00	141,334.20
83307	Contrib. Patronales a Inst. de Seguridad Social Pública	0.00	16,521.06	0.00	16,521.06
83307002	Por Remuneraciones Eventuales	0.00	16,521.06	0.00	16,521.06
83309	Contrib. Patronales a Inst de Seguridad Social Privadas	0.00	36,495.06	0.00	36,495.06
83309002	Por Remuneraciones Eventuales	0.00	36,495.06	0.00	36,495.06
83313	Indemnizaciones	0.00	29,212.33	0.00	29,212.33
83313002	Al Personal de Servicios Eventuales	0.00	29,212.33	0.00	29,212.33
834	Gastos en Bienes de Consumo y Servicios	0.00	94,229.32	0.00	94,229.32
83401	Productos Alimenticios, Agropecuarios y Forestales	0.00	1,159.42	0.00	1,159.42
83401001	Productos Alimenticios para Personas	0.00	1,159.42	0.00	1,159.42
83403	Productos Textiles y Vestuarios	0.00	174.71	0.00	174.71
83403001	Productos Textiles y Vestuarios	0.00	174.71	0.00	174.71

Superintendencia de Competencia
BALANCE DE COMPROBACION
Del 1 de Enero al 30 de Junio del 2014
(EN DOLARES)

02/07/2014

Pag. 5 de 6

Institucional

CODIGO	CONCEPTO	SALDO ANTERIOR	DEBE	HABER	SALDO ACUMULADO
83405	Materiales de Oficina, Productos de Papel e Impresos	0.00	2,837.41	0.00	2,837.41
83405001	Productos de Papel y Cartón	0.00	1,851.28	0.00	1,851.28
83405002	Materiales de Oficina	0.00	236.13	0.00	236.13
83405003	Libros, Textos, Útiles de Enseñanza y Publicaciones	0.00	750.00	0.00	750.00
83409	Productos Químicos, Combustibles y Lubricantes	0.00	1,725.45	0.00	1,725.45
83409001	Productos Químicos	0.00	224.86	0.00	224.86
83409002	Productos Farmacéuticos y Medicinales	0.00	31.19	0.00	31.19
83409003	Combustibles y Lubricantes	0.00	1,469.40	0.00	1,469.40
83411	Minerales y Productos Derivados	0.00	302.26	0.00	302.26
83411001	Minerales no Metálicos y Productos Derivados	0.00	193.28	0.00	193.28
83411002	Minerales Metálicos y Productos Derivados	0.00	108.98	0.00	108.98
83413	Materiales de Uso o Consumo	0.00	2,479.81	0.00	2,479.81
83413002	Materiales Informáticos	0.00	2,345.63	0.00	2,345.63
83413004	Materiales Eléctricos	0.00	134.18	0.00	134.18
83415	Bienes de Uso y Consumo Diverso	0.00	1,262.49	0.00	1,262.49
83415001	Herramientas, Repuestos y Accesorios	0.00	840.07	0.00	840.07
83415099	Bienes de Uso y Consumo Diversos	0.00	422.42	0.00	422.42
83417	Servicios Básicos	0.00	12,783.76	0.00	12,783.76
83417001	Servicios de Energía Eléctrica	0.00	5,101.91	0.00	5,101.91
83417002	Servicios de Agua	0.00	308.79	0.00	308.79
83417003	Servicios de Telecomunicaciones	0.00	7,373.06	0.00	7,373.06
83419	Mantenimiento y Reparación	0.00	1,368.74	0.00	1,368.74
83419001	Mantenimientos y Reparaciones de Bienes Muebles	0.00	189.50	0.00	189.50
83419002	Mantenimientos y Reparaciones de Vehículos	0.00	1,179.24	0.00	1,179.24
83421	Servicios Comerciales	0.00	635.63	0.00	635.63
83421002	Servicios de Publicidad	0.00	635.63	0.00	635.63
83423	Otros Servicios y Arrendamientos Diversos	0.00	11,110.09	0.00	11,110.09
83423001	Atenciones Oficiales	0.00	4,121.49	0.00	4,121.49
83423099	Servicios Generales y Arrendamientos Diversos	0.00	6,988.60	0.00	6,988.60
83425	Arrendamientos y Derechos	0.00	49,063.32	0.00	49,063.32
83425002	De Bienes Inmuebles	0.00	49,063.32	0.00	49,063.32
83427	Pasajes y Viáticos	0.00	4,090.43	0.00	4,090.43
83427001	Pasajes al Interior	0.00	643.50	0.00	643.50
83427002	Pasajes al Exterior	0.00	1,216.93	0.00	1,216.93
83427004	Viáticos por Comisión Externa	0.00	2,230.00	0.00	2,230.00
83429	Servicios Técnicos y Profesionales	0.00	5,235.80	0.00	5,235.80
83429005	Servicios de Capacitación	0.00	5,195.80	0.00	5,195.80
83429099	Consultorias, Estudios e Investigaciones Diversas	0.00	40.00	0.00	40.00
835	Gastos en Bienes Capitalizables	0.00	593.99	0.00	593.99
83507	Maquinaria, Equipo y Mobiliario Diverso	0.00	593.99	0.00	593.99

Superintendencia de Competencia
BALANCE DE COMPROBACION
Del 1 de Enero al 30 de Junio del 2014
(EN DOLARES)

02/07/2014

Pag. 6 de 6

Institucional

CODIGO	CONCEPTO	SALDO ANTERIOR	DEBE	HABER	SALDO ACUMULADO
83507099	Bienes Muebles Diversos	0.00	593.99	0.00	593.99
836	Gastos Financieros y Otros	0.00	55,888.17	0.00	55,888.17
83601	Primas y Gastos por Seguros y Comisiones Bancarias	0.00	55,888.17	0.00	55,888.17
83601001	Primas y Gastos de Seguros de Personas	0.00	53,307.94	0.00	53,307.94
83601002	Primas y Gastos de Seguros de Bienes	0.00	2,580.23	0.00	2,580.23
838	Costos de Ventas y Cargos Calculados	0.00	1,047.90	0.00	1,047.90
83811	Amortización de Inversiones Intangibles	0.00	1,047.90	0.00	1,047.90
83811001	Amortización de Inversiones Intangibles	0.00	1,047.90	0.00	1,047.90
839	Gastos de Actualizaciones y Ajustes	0.00	6,974.38	0.00	6,974.38
83955	Ajustes de Ejercicios Anteriores	0.00	6,974.38	0.00	6,974.38
83955001	Ajustes de Ejercicios Anteriores	0.00	6,974.38	0.00	6,974.38
85	Ingresos de Gestión	0.00	0.00	888,261.53	888,261.53
856	Ingresos por Transferencias Corrientes Recibidas	0.00	0.00	888,261.53	888,261.53
85605	Transferencias Corrientes del Sector Público	0.00	0.00	888,261.53	888,261.53
85605896	Ministerio de Economía	0.00	0.00	888,261.53	888,261.53
857	Ingresos por Transferencias de Capital Recibidas	0.00	0.00	0.00	0.00
85703	Transferencias de Capital del Sector Público	0.00	0.00	0.00	0.00
85703896	Ministerio de Economía	0.00	0.00	0.00	0.00
Sub Total Título		268,319.78	965,012.18	885,223.66	188,531.26
Total		0.00	4,635,701.11	4,635,701.11	0.00

NOTAS A LOS ESTADOS FINANCIEROS AL 30 DE JUNIO DEL 2014 Y 2013

1. Operaciones

La Superintendencia de Competencia, nace mediante Decreto Legislativo número 528, de fecha 26 de noviembre de 2004, publicado en el Diario Oficial No. 240, Tomo No. 365, del 23 de diciembre del mismo año, por medio del cual, se emitió la Ley de Competencia, la cual entró en vigencia el uno de enero de 2006.

Por medio de la precitada ley, en su artículo 3 inciso 1º, se creó la Superintendencia de Competencia como una Institución de Derecho Público, con personalidad jurídica y patrimonio propio, de carácter técnico, con autonomía administrativa y presupuestaria para el ejercicio de las atribuciones y deberes que se estipulan en la referida ley y en las demás disposiciones aplicables.

De acuerdo al artículo 1º inciso 1º de la ley en comento, el objeto de la misma es promover, proteger y garantizar la competencia, mediante la prevención y eliminación de prácticas anticompetitivas que, manifestadas bajo cualquier forma limiten o restrinjan la competencia o impidan el acceso al mercado a cualquier agente económico, a efecto de incrementar la eficiencia económica y el bienestar de los consumidores.

2. Estados Financieros Básicos

Los estados financieros básicos para la Superintendencia de Competencia de acuerdo a las normas de contabilidad gubernamental son: Estado de Situación Financiera, Estado de Rendimiento Económico, Estado de Flujo de Fondos y Estado de Ejecución Presupuestaria.

3. Unidad Monetaria

Con fecha 30 de noviembre de 2000 se aprobó la Ley de Integración Monetaria, la cual entró en vigencia a partir del 1 de enero de 2001, en la que se establece el tipo de cambio entre el colón y el dólar de los Estados Unidos de América en 8.75 por \$1.00. Además el dólar tiene curso legal irrestricto con poder liberatorio ilimitado para el pago de obligaciones en dinero en el territorio nacional, y establece que todas las operaciones financieras, tales como depósitos bancarios, créditos, pensiones, emisiones de títulos valores y cualquier otras realizadas por medio del sistema financiero, se expresarán en dólares y las operaciones o transacciones del sistema financiero que se hayan realizado o pactado en colones con anterioridad a la vigencia de esta Ley, se expresarán en dólares al tipo de cambio establecido en la Ley.

4. Políticas contables

Los estados financieros de la Superintendencia de Competencia, han sido preparados de conformidad a Principios de Contabilidad Generalmente Aceptados para instituciones gubernamentales en El Salvador que corresponden a los establecidos en el Manual de Sistema de contabilidad Gubernamental aprobado por la Dirección General de Contabilidad Gubernamental del Ministerio de Hacienda, dependencia encargada de establecer las normas y reglamentaciones en materia de contabilidad gubernamental y de ejercer el control y supervisión técnica de las instituciones que integran el sector

Superintendencia de Competencia

público de El Salvador, así como lo contemplado en la Ley y Reglamento del Sistema de Administración Financiera.

a) Ejercicio Contable

El ejercicio contable y económico de la Superintendencia, es del uno de enero al treinta y uno de diciembre de cada año.

b) Reconocimiento de Ingresos y Egresos

Los ingresos por transferencias recibidas se reconocen cuando se efectúa el requerimiento de los mismos, independientemente de la fecha de percepción, en el caso de los egresos estos se reconocen cuando se cuenta con la documentación de respaldo, indistintamente de la fecha que se paguen.

c) Inversiones en Intangibles

Los bienes intangibles adquiridos al ser mayores a \$600.00 se registrarán en Inversiones en Intangibles, al costo de adquisición y su vida útil depende de la aplicación de criterios técnicos apoyados en especialistas y si son menores a dicha cantidad se registran directamente al gasto.

d) Inversiones en Bienes de Uso

Las inversiones en bienes de uso se presentan al costo. Los bienes menores a \$600.00 se registran como gastos de gestión. La depreciación se calcula sobre el método de línea recta sobre la vida útil estimada de los activos, utilizando las siguientes tasas de depreciación: equipo de transporte 10%, mobiliario y equipo de oficina 20%. Se calcula el 10% del valor del bien como valor residual.

e) Adquisición de Bienes de Uso y Consumo

Los desembolsos en concepto de materiales y suministros que se adquieran para el funcionamiento de la institución serán reconocidos directamente a Gastos de Gestión, a excepción de los cupones de gasolina que para efectos de control se registrarán como Existencias Institucionales (cuando se adquieran).

No obstante de registrarse a Gastos de Gestión, la institución contará con un control administrativo en el cual se registrarán las entradas y salidas de materiales, para garantizar un control interno efectivo del uso y consumo de estos bienes.

5. Disponibilidades

Están representadas por las disponibilidades, en las cuentas de los bancos comerciales y los depósitos en Fondos Ajenos en Custodia, según detalle:

Superintendencia de Competencia

		<u>2014</u>	<u>2013</u>
Banco Agrícola S.A.			
<u>Nombre de la cuenta</u>	<u>No de cuenta</u>	<u>Saldo</u>	<u>Saldo</u>
MH-MINEC –REMUNERACIONES	590-056167-1	\$ 17,355.96	\$ 15,631.28
EMBARGOS JUDICIALES – MINED-SDC	590-056271-0	37.34	373.40
MH-MINEC- SDC-BID-ATN/OC 11812 –RG	590-057037-	23,260.70	38,072.15
MH-MINEC -BIENES Y SERVICIOS	590-056166-0	7,875.33	20,418.09
MH-SUBSIDIARIA INSTITUCIONAL	590-056164-9	4,989.50	4,437.44
MH-MINEC SDC SG SICA PRESANCA	590-058030-4	18,419.52	4,735.00
MH-MINEC SC RECURSOS PROPIOS	590-058024-6	383.20	311.60
Sub total		\$ 72,321.55	\$ 83,978.96
Banco Promérica S.A.			
MH- MINEC-SDC-BID-ATN /OC-11812-REG	500000450000	\$ <u>0.00</u>	\$ <u>3,233.16</u>
Ministerio de Hacienda			
FONDOS AJENOS EN CUSTODIA		\$ 14,158.25	\$ <u>14,826.60</u>
Total disponibilidades		\$ 86,479.80	\$ 102,038.72

6. Anticipo de fondos

Representa el monto por el cual está constituido el fondo circulante de monto fijo.

<u>2014</u>	<u>2013</u>
\$ 3,000.00	\$ 1,331.40

7. Deudores monetarios

Representa el monto de los requerimientos de fondos generados en el presente ejercicio, pendientes de ubicar de parte del Ministerio de Hacienda

<u>2014</u>	<u>2013</u>
\$ 19,373.19	\$ 116,912.70

8. Deudores financieros

Representa el monto de los requerimientos de fondos generados en el ejercicio anterior, pendientes de ubicar de parte del Ministerio de Hacienda

<u>2014</u>	<u>2013</u>
\$ 30,758.00	\$ 0.00

9. Inversiones intangibles

Las inversiones en intangibles al 30 de junio están integradas como se detalla a continuación:

	<u>2014</u>	<u>2013</u>
Seguros pagados por anticipado i	\$ 7,073.84	\$ 106,401.30
Mantenimiento y reparación pagados x anticipado	1,127.14	0.00
Derechos de propiedad intangible ii	<u>1,884.34</u>	<u>9,980.14</u>
	\$ 10,085.32	\$ 110,381.44

i. En la cuenta de seguros pagados por anticipado al 30 de junio se encuentran las pólizas adquiridas en el año, que a la fecha se encuentran pendientes de amortizar y están integradas como se detalla a continuación:

Superintendencia de Competencia

Primas y gastos de seguros de personas	\$ 7,073.84	\$ 102,222.75
Primas y gastos de seguros de bienes	<u>0.00</u>	<u>4,178.55</u>
	\$ 7,073.84	\$ 106,401.30

ii En los derechos de propiedad intangible al 30 de junio, se encuentran integradas por la adquisición de licencias de software, así:

Derechos de propiedad intangible	\$ 9,861.58	\$ 12,302.00
Amortización acumulada	<u>7,977.24</u>	<u>8,321.86</u>
	\$ 1,884.34	\$ 3,980.14

10. Existencias Institucionales

Comprenden las adquisiciones en bienes de uso y consumo para el funcionamiento de la institución, según detalle:

	<u>2014</u>	<u>2013</u>
Materiales de oficina, productos de papel e impresos	\$ 2,237.93	\$ 0.00
Productos químicos, combustibles y lubricantes	208.26	0.00
Bienes de uso y consumo	1,981.05	0.00
Bienes de uso y consumo diverso	<u>4.90</u>	<u>0.00</u>
	\$ 4,432.14	\$ 0.00

11. Bienes depreciables y no depreciables

Los bienes depreciables y los no depreciables están compuestos por equipo de transporte maquinaria y equipo, mobiliario diverso y obras de arte, como se detalla a continuación:

Bienes depreciables (netos)

	<u>2014</u>			<u>2013</u>		
	<u>Costo</u>	<u>Depreciación Acumulada</u>	<u>Valor neto en libros</u>	<u>Costo</u>	<u>Depreciación Acumulada</u>	<u>Valor neto en libros</u>
Equipo de transporte	\$ 87,684.83	\$ 56,824.30	\$ 30,860.53	\$ 87,684.83	\$ 48,932.66	\$ 38,752.17
Maquinaria, equipo y Mobiliario diverso	<u>253,745.94</u>	<u>154,911.24</u>	<u>\$ 98,834.70</u>	<u>245,165.38</u>	<u>134,335.19</u>	<u>\$110,830.19</u>
Total bienes Depreciables	\$341,430.77	\$211,735.54	\$129,695.23	\$332,850.21	\$183,267.85	\$ 149,582.36

Bienes no depreciables

Obras de arte, libros y Colecciones (*)	\$ 12,800.00	\$ 0.00	\$ 12,800.00	\$ 12,800.00	\$ 0.00	\$ 12,800.00
Total bienes no Depreciables	\$ 12,800.00	\$ 0.00	\$ 12,800.00	\$ 12,800.00	\$ 0.00	\$ 12,800.00

(*) De conformidad con las normas de contabilidad gubernamental, las obras de arte, libros y colecciones no son depreciables.

12. Depósitos de terceros

Los saldos de las cuentas de depósitos de terceros al 30 de junio, según detalle:

	<u>2014</u>	<u>2013</u>
Depósitos ajenos	\$ 4,977.07	\$ 2.59
Embargos judiciales	14,195.59	15,200.00
Depósitos retenciones fiscales	2,230.79	776.97
Anticipo de impuesto retenido IVA	<u>68.81</u>	<u>73.36</u>
	\$ 21,472.26	\$ 16,052.92

13. Acreedores monetarios

Los saldos de las cuentas de acreedores monetarios según detalle:

	<u>2014</u>	<u>2013</u>
A.M. x Remuneraciones	\$ 18,764.37	\$ 15,631.28
A.M. x Adquisición de bienes y servicios	29,484.87	28,660.16
A.M. x Gastos financieros y otros	7,387.92	110,706.72
A.M. x Inversiones en activos fijos	<u>225.00</u>	<u>10,654.76</u>
	\$ 55,862.16	\$ 165,652.92

14. Acreedores financieros

Los saldos de las cuentas de acreedores financieros al 30 de junio de 2013 y 2012 según detalle:

	<u>2014</u>	<u>2013</u>
Provisiones por acreedores monetarios	\$ 30,758.00	\$ 0.00
Acreedores monetarios por pagar	<u>0.00</u>	<u>2,628.63</u>
	\$ 30,758.00	\$ 2,628.63

15. Patrimonio y resultado del ejercicio

El saldo está compuesto por el patrimonio, por las donaciones recibidas y los resultados de ejercicios corrientes y anteriores, según detalle:

	<u>2014</u>	<u>2013</u>
Patrimonio instituciones descentralizadas	\$ 35,937.01	\$ 35,937.01
Donaciones y legados corporales	58,634.39	58,634.39
Resultado de ejercicios anteriores	<u>159,919.91</u>	<u>176,786.25</u>
	\$ 268,319.78	\$ 271,357.65
Resultado del ejercicio corriente	\$ (79,788.52)	\$ 37,354.50

16. Ingresos por transferencias corrientes.

Los ingresos por transferencias corrientes son recibidos del Ministerio de Hacienda, a través del Ministerio de Economía, y del BID para el Proyecto Modelo Normativo e Institucional para una Política de Competencia.

	<u>2014</u>	<u>2013</u>
Ministerio de Hacienda	\$ 888,261.53	\$ 935,361.64
BID	<u>0.00</u>	<u>51,892.01</u>
	\$ 888,261.53	\$ 987,253.65

Superintendencia de Competencia

17. Ingresos por venta de bienes y servicios

Los ingresos por venta de bienes y servicios corresponden a ventas del Libro de Jurisprudencia de la Superintendencia de Competencia.

	<u>2014</u>	<u>2013</u>
Venta de bienes comerciales	\$ 0.00	\$ 311.60

18. Ingresos por actualizaciones y ajustes

Comprende los ajustes de años anteriores de ejercicios ya finalizados, según detalle:

	<u>2014</u>	<u>2013</u>
Ajustes de ejercicios anteriores	\$ 0.00	\$ 1,225.00

19. Gastos de inversiones públicas

Los gastos en inversiones públicas corresponden a egresos generados a través del proyecto financiado por el BID, denominado "Modelo normativo e institucional para una política de competencia regional" y del Proyecto Diseño e implementación de una estrategia que promueva la transparencia la competencia y la protección al consumidor en el mercado de los granos básicos, financiado por PRESANCA, según detalle:

	<u>2014</u>	<u>2013</u>
Otros Servicios y arrendamientos	\$ 0.00	\$ 6,996.00
Pasajes y viáticos	0.00	2,443.63
Servicios técnicos y profesionales	<u>20,943.26</u>	<u>42,800.00</u>
	\$ 20,943.26	\$ 52,239.63

20. Gastos en personal

Los gastos en personal al 30 de junio, se presentan a continuación:

	<u>2014</u>	<u>2013</u>
Dietas	\$ 8,600.00	\$ 9,300.00
Remuneraciones al personal	697,544.58	656,172.28
Contribuciones patronales	53,016.12	52,025.35
Indemnizaciones	<u>29,212.33</u>	<u>0.00</u>
	\$ 788,373.03	\$ 717,497.63

21. Gastos en bienes de consumo y servicios

El saldo de bienes de consumo al 30 de junio, se presenta a continuación:

	<u>2014</u>	<u>2013</u>
Productos alimenticios, agropecuarios y forestales	\$ 1,159.42	\$ 947.01
Productos textiles y vestuarios	174.71	116.17
Materiales de oficina, productos de papel e impresos	2,837.41	3,242.66
Productos de cuero y caucho	0.00	444.37
Productos químicos, combustibles y lubricantes	1,725.45	458.33
Minerales y productos derivados	302.26	257.34
Materiales de uso o consumo	2,479.81	1,270.62

Superintendencia de Competencia

Bienes de uso y consumo diverso	1,262.49	2,045.74
Servicios básicos	12,783.76	12,695.84
Mantenimiento y reparación	1,368.74	2,176.57
Servicios comerciales	635.63	837.09
Otros servicios y arrendamientos diversos	11,110.09	12,918.92
Arrendamientos y derechos	49,063.32	47,834.10
Pasajes y viáticos	4,090.43	15,302.70
Servicios técnicos y profesionales	<u>5,235.80</u>	<u>2,923.36</u>
	\$ 94,229.32	\$ 103,470.82

22. Gastos en bienes capitalizables

El saldo en bienes capitalizables comprende los desembolsos incurridos en equipo y mobiliario y derechos de licencias, con costo de adquisición menor o igual a \$600.00.

	<u>2014</u>	<u>2013</u>
Maquinaria, equipo y mobiliario diverso	\$ 593.99	\$ 0.00
Equipo y mobiliario diverso	0.00	1,215.35
Gastos en activos intangibles	<u>0.00</u>	<u>1,220.40</u>
	\$ 593.99	\$ 2,435.75

23. Gastos financieros y otros

Comprende los gastos incurridos en primas de seguros, impuestos, tasas y pago de comisiones bancarias, entre otros:

	<u>2014</u>	<u>2013</u>
Primas y gastos por seguros y comisiones bancaria	\$ 55,888.17	\$ 71,752.34

24. Costo de ventas y cargos calculados

Comprende las amortizaciones en bienes intangibles, así como la depreciación de bienes muebles, según detalle:

	<u>2014</u>	<u>2013</u>
Amortización de inversiones intangibles	\$ 1,047.90	\$ 1,047.90

25. Gastos de actualizaciones y ajustes

Comprende la aplicación a gastos por ajustes contables de operaciones registradas en ejercicios ya finalizados, según detalle:

	<u>2014</u>	<u>2013</u>
Gastos por pérdidas o daños de bienes de uso	\$ 0.00	\$ 124.50
Ajustes de ejercicios anteriores	<u>6,974.38</u>	<u>2,867.28</u>
	\$ 6,974.38	\$ 2,991.78