

SUPERINTENDENCIA GENERAL DE ELECTRICIDAD Y TELECOMUNICACIONES
ESTADO DE EJECUCION PRESUPUESTARIA DE EGRESOS
Reporte Acumulado Del 1 de Enero al 31 de Diciembre (Definitivo) del 2015
(EN DOLARES)

Institucional

CODIGO	CONCEPTO	CREDITO PRESUPUESTARIO	DEVENGADO	SALDO PRESUPUESTARIO
51	Remuneraciones	6,361,655.00	5,942,788.39	418,866.61
511	Remuneraciones Permanentes	124,947.36	124,947.36	0.00
51105	Dietas	124,947.36	124,947.36	0.00
512	Remuneraciones Eventuales	5,670,901.47	5,299,485.70	371,415.77
51201	Sueldos	4,608,254.75	4,320,904.31	287,350.44
51203	Aguinaldos	390,364.25	372,671.61	17,692.64
51207	Beneficios Adicionales	672,282.47	605,909.78	66,372.69
513	Remuneraciones Extraordinarias	18,343.85	16,818.61	1,525.24
51301	Horas Extraordinarias	18,343.85	16,818.61	1,525.24
514	Contribuciones Patronales a Inst de Seg Social Públicas	169,442.07	154,607.81	14,834.26
51402	Por Remuneraciones Eventuales	169,442.07	154,607.81	14,834.26
515	Contribuciones Patronales a Inst de Seg Social Privadas	304,670.85	280,643.03	24,027.82
51502	Por Remuneraciones Eventuales	304,670.85	280,643.03	24,027.82
516	Gastos de Representación	66,434.40	66,285.88	148.52
51601	Por Prestación de Servicios en el País	66,434.40	66,285.88	148.52
519	Remuneraciones Diversas	6,915.00	0.00	6,915.00
51901	Honorarios	750.00	0.00	750.00
51999	Remuneraciones Diversas	6,165.00	0.00	6,165.00
54	Adquisiciones de Bienes y Servicios	2,649,387.38	1,537,111.55	1,112,275.83
541	Bienes de Uso y Consumo	254,870.88	177,194.71	77,676.17
54101	Productos Alimenticios para Personas	30,197.28	26,475.05	3,722.23
54103	Productos Agropecuarios y Forestales	500.00	161.64	338.36
54104	Productos Textiles y Vestuarios	18,840.00	3,186.02	15,653.98
54105	Productos de Papel y Cartón	14,646.81	9,154.01	5,492.80
54106	Productos de Cuero y Caucho	560.40	60.40	500.00
54107	Productos Químicos	5,868.01	4,653.56	1,214.45
54108	Productos Farmacéuticos y Medicinales	7,733.19	2,893.60	4,839.59
54109	Llantas y Neumáticos	5,877.09	5,476.76	400.33
54110	Combustibles y Lubricantes	49,194.26	26,645.34	22,548.92
54111	Minerales no Metálicos y Productos Derivados	4,835.54	2,971.04	1,864.50
54112	Minerales Metálicos y Productos Derivados	2,769.70	791.11	1,978.59
54113	Materiales e Instrumental de Laboratorios y uso Médico	6,815.77	1,805.37	5,010.40
54114	Materiales de Oficina	4,700.60	4,303.11	397.49
54115	Materiales Informáticos	13,873.46	13,200.87	672.59
54116	Libros, Textos, Útiles de Enseñanza y Publicaciones	20,341.55	16,029.38	4,312.17
54118	Herramientas, Repuestos y Accesorios	13,350.75	10,740.71	2,610.04
54119	Materiales Eléctricos	5,776.84	3,157.62	2,619.22

SUPERINTENDENCIA GENERAL DE ELECTRICIDAD Y TELECOMUNICACIONES

ESTADO DE EJECUCION PRESUPUESTARIA DE EGRESOS

Reporte Acumulado Del 1 de Enero al 31 de Diciembre (Definitivo) del 2015

(EN DOLARES)

Institucional

CODIGO	CONCEPTO	CREDITO PRESUPUESTARIO	DEVENGADO	SALDO PRESUPUESTARIO
54199	Bienes de Uso y Consumo Diversos	48,989.63	45,489.12	3,500.51
542	Servicios Básicos	219,928.97	188,709.07	31,219.90
54201	Servicios de Energía Eléctrica	119,956.61	100,355.57	19,601.04
54202	Servicios de Agua	10,931.65	10,001.53	930.12
54203	Servicios de Telecomunicaciones	73,146.64	65,290.72	7,855.92
54204	Servicios de Correos	15,894.07	13,061.25	2,832.82
543	Servicios Generales y Arrendamientos	829,897.57	661,089.40	168,808.17
54301	Mantenimientos y Reparaciones de Bienes Muebles	73,052.97	35,870.36	37,182.61
54302	Mantenimientos y Reparaciones de Vehículos	41,100.00	29,970.69	11,129.31
54303	Mantenimientos y Reparaciones de Bienes Inmuebles	38,230.00	130.00	38,100.00
54304	Transportes, Fletes y Almacenamientos	600.00	10.00	590.00
54305	Servicios de Publicidad	81,691.79	80,359.94	1,331.85
54306	Servicios de Vigilancia	98,200.00	89,040.00	9,160.00
54307	Servicios de Limpiezas y Fumigaciones	60,620.00	29,761.65	30,858.35
54308	Servicios de Lavanderías y Planchado	1,200.00	85.00	1,115.00
54310	Servicios de Alimentación	87,313.30	82,319.98	4,993.32
54313	Impresiones, Publicaciones y Reproducciones	211,089.38	194,957.14	16,132.24
54314	Atenciones Oficiales	1,200.00	0.00	1,200.00
54316	Arrendamiento de Bienes Muebles	4,000.00	201.00	3,799.00
54317	Arrendamiento de Bienes Inmuebles	22,800.00	13,841.95	8,958.05
54399	Servicios Generales y Arrendamientos Diversos	108,800.13	104,541.69	4,258.44
544	Pasajes y Viáticos	302,809.60	275,222.96	27,586.64
54401	Pasajes al Interior	16,115.50	13,875.00	2,240.50
54402	Pasajes al Exterior	112,047.10	102,872.27	9,174.83
54403	Viáticos por Comisión Interna	20,201.06	14,259.80	5,941.26
54404	Viáticos por Comisión Externa	154,445.94	144,215.89	10,230.05
545	Consultorías, Estudios e Investigaciones	1,041,880.36	234,895.41	806,984.95
54501	Servicios Médicos	155,450.66	58,611.10	96,839.56
54503	Servicios Jurídicos	6,800.00	3,500.00	3,300.00
54504	Servicios de Contabilidad y Auditoría	15,000.00	0.00	15,000.00
54505	Servicios de Capacitación	109,338.90	22,535.76	86,803.14
54507	Desarrollos Informáticos	38,800.00	0.00	38,800.00
54508	Estudios e Investigaciones	9,000.00	0.00	9,000.00
54599	Consultorías, Estudios e Investigaciones Diversas	707,490.80	150,248.55	557,242.25
55	Gastos Financieros y Otros	532,835.34	526,907.55	5,927.79
555	Impuestos, Tasas y Derechos	9,876.58	8,244.73	1,631.85
55599	Impuestos, Tasas y Derechos Diversos	9,876.58	8,244.73	1,631.85

SUPERINTENDENCIA GENERAL DE ELECTRICIDAD Y TELECOMUNICACIONES

ESTADO DE EJECUCION PRESUPUESTARIA DE EGRESOS

Reporte Acumulado Del 1 de Enero al 31 de Diciembre (Definitivo) del 2015.

(EN DOLARES)


Institucional


CODIGO	CONCEPTO	CREDITO PRESUPUESTARIO	DEVENGADO	SALDO PRESUPUESTARIO
556	Seguros, Comisiones y Gastos Bancarios	522,958.76	518,662.82	4,295.94
55601	Primas y Gastos de Seguros de Personas	479,976.90	479,976.90	0.00
55602	Primas y Gastos de Seguros de Bienes	40,581.86	37,472.97	3,108.89
55603	Comisiones y Gastos Bancarios	2,400.00	1,212.95	1,187.05
56	Transferencias Corrientes	3,695,860.00	3,172,719.84	523,140.16
562	Transferencias Corrientes al Sector Público	3,500,000.00	3,020,162.70	479,837.30
56201	Transferencias Corrientes al Sector Público	3,500,000.00	3,020,162.70	479,837.30
563	Transferencias Corrientes al Sector Privado	24,000.00	0.00	24,000.00
56305	Becas	24,000.00	0.00	24,000.00
564	Transferencias Corrientes al Sector Externo	171,860.00	152,557.14	19,302.86
56404	A Organismos Multilaterales	171,860.00	152,557.14	19,302.86
61	Inversiones en Activos Fijos	1,085,162.28	240,235.05	844,927.23
611	Bienes Muebles	884,280.68	174,725.99	709,554.69
61101	Mobiliarios	22,598.70	13,591.53	9,007.17
61102	Maquinarias y Equipos	637,581.97	56,555.40	581,026.57
61103	Equipos Médicos y de Laboratorios	13,884.78	11,795.53	2,089.25
61104	Equipos Informáticos	88,095.23	82,314.24	5,780.99
61105	Vehículos de Transporte	106,800.00	0.00	106,800.00
61108	Herramientas y Repuestos Principales	900.00	0.00	900.00
61199	Bienes Muebles Diversos	14,420.00	10,469.29	3,950.71
614	Intangibles	178,889.32	48,933.04	129,956.28
61403	Derechos de Propiedad Intelectual	178,889.32	48,933.04	129,956.28
616	Infraestructuras	21,992.28	16,576.02	5,416.26


SUPERINTENDENCIA GENERAL DE ELECTRICIDAD Y TELECOMUNICACIONES
ESTADO DE EJECUCION PRESUPUESTARIA DE EGRESOS
Reporte Acumulado Del 1 de Enero al 31 de Diciembre (Definitivo) del 2015
(EN DOLARES)

Institucional

CODIGO	CONCEPTO	CREDITO PRESUPUESTARIO	DEVENGADO	SALDO PRESUPUESTARIO
61604	De Vivienda y Oficina	21,992.28	16,576.02	5,416.26
Total Rubro		14,324,900.00	11,419,762.38	2,905,137.62
Total Cuenta		14,324,900.00	11,419,762.38	2,905,137.62
Total Especifico		14,324,900.00	11,419,762.38	2,905,137.62

F. 
JEFE UFI
 Lic. Carlos Leonel Ortiz P.
 Jefe UFI



F. 
CONTADOR
 Lic. Miguel Angel Pleitez Jimenez
 CONTADOR GENERAL

