

## ESTADO DE RENDIMIENTO ECONOMICO

Del 1 de Enero al 30 de Abril del 2016

(EN DOLARES)

## Institucional

<b>GASTOS DE GESTION</b>	<b>CORRIENTE</b>	<b>ANTERIOR</b>	<b>INGRESOS DE GESTION</b>	<b>CORRIENTE</b>	<b>ANTERIOR</b>
<b>Gastos en Personal</b>	<b>1,787,872.55</b>	<b>0.00</b>	<b>Ingresos Financieros y Otros</b>	<b>160,467.80</b>	<b>0.00</b>
Remuneraciones Personal Permanente	29,790.69	0.00	Rentabilidad de Inversiones Financieras	160,467.80	0.00
Dietas	29,790.69	0.00	Rentabilidad de Depósitos a Plazo	160,467.80	0.00
Remuneraciones Personal Eventual	1,562,645.69	0.00	<b>Ingresos por Ventas de Bienes y Servicios</b>	<b>6,697,497.58</b>	<b>0.00</b>
Sueldos	1,489,115.63	0.00	Tasas de Servicios Públicos	6,335,715.40	0.00
Aguinaldos	1,819.68	0.00	Tasas Diversas	6,335,715.40	0.00
Beneficios Adicionales	71,710.38	0.00	Derechos	329,580.60	0.00
Remuneraciones por Servicios Extraordinarios	5,964.93	0.00	Por Patentes, Marcas de Fábrica y Otros	329,580.60	0.00
Horas Extraordinarias	5,964.93	0.00	Venta de Bienes	65.00	0.00
Contrib. Patronales a Inst. de Seguridad Social Pública	65,569.25	0.00	Venta de Bienes Diversos	65.00	0.00
Por Remuneraciones Eventuales	65,569.25	0.00	Venta de Servicios Públicos	32,136.58	0.00
Contrib. Patronales a Inst de Seguridad Social Privadas	95,330.41	0.00	Servicios Diversos	32,136.58	0.00
Por Remuneraciones Eventuales	95,330.41	0.00	<b>Ingresos por Actualizaciones y Ajustes</b>	<b>52,158.74</b>	<b>0.00</b>
Gastos de Representación	28,571.58	0.00	Ingresos Diversos	16,000.28	0.00
Por Prestación de Servicios en el País	28,571.58	0.00	Rentabilidad de Cuentas Bancarias	8,968.25	0.00
<b>Gastos en Bienes de Consumo y Servicios</b>	<b>349,307.50</b>	<b>0.00</b>	Ingresos Diversos	7,032.03	0.00
Productos Alimenticios, Agropecuarios y Forestales	5,177.15	0.00	Ajustes de Ejercicios Anteriores	36,158.46	0.00
Productos Alimenticios para Personas	5,177.15	0.00	Ajustes de Ejercicios Anteriores	36,158.46	0.00
Productos Textiles y Vestuarios	10,246.99	0.00	<b>SUB TOTAL INGRESOS</b>	<b>6,910,124.12</b>	<b>0.00</b>
Productos Textiles y Vestuarios	10,246.99	0.00			
Materiales de Oficina, Productos de Papel e Impresos	18,476.64	0.00			
Productos de Papel y Cartón	3,217.22	0.00			
Materiales de Oficina	1,850.20	0.00			
Libros, Textos, Utiles de Enseñanza y Publicaciones	13,409.22	0.00			
Productos Químicos, Combustibles y Lubricantes	10,744.10	0.00			
Productos Químicos	537.70	0.00			
Productos Farmacéuticos y Medicinales	1,777.61	0.00			
Combustibles y Lubricantes	8,428.79	0.00			
Materiales de Uso o Consumo	3,413.55	0.00			
Materiales e Instrumental de Laboratorios y Uso Médico	521.85	0.00			
Materiales Informáticos	2,356.32	0.00			
Materiales Eléctricos	535.38	0.00			
Bienes de Uso y Consumo Diverso	12,164.07	0.00			
Herramientas, Repuestos y Accesorios	5,140.89	0.00			
Bienes de Uso y Consumo Diversos	7,023.18	0.00			
Servicios Básicos	50,947.09	0.00			

## ESTADO DE RENDIMIENTO ECONOMICO

Del 1 de Enero al 30 de Abril del 2016

(EN DOLARES)

## Institucional

GASTOS DE GESTION	CORRIENTE	ANTERIOR
Servicios de Energia Eléctrica	27,753.08	0.00
Servicios de Agua	7,308.36	0.00
Servicios de Telecomunicaciones	14,757.75	0.00
Servicios de Correos	1,127.90	0.00
Mantenimiento y Reparación	7,838.24	0.00
Mantenimientos y Reparaciones de Bienes Muebles	3,603.95	0.00
Mantenimientos y Reparaciones de Vehículos	2,539.85	0.00
Mantenimientos y Reparaciones de Bienes Inmuebles	1,694.44	0.00
Servicios Comerciales	73,486.46	0.00
Servicios de Publicidad	10,100.00	0.00
Servicios de Vigilancia	24,332.00	0.00
Servicios de Limpiezas y Fumigaciones	1,000.00	0.00
Servicios de Alimentación	13,656.05	0.00
Impresiones, Publicaciones y Reproducciones	24,398.41	0.00
Otros Servicios y Arrendamientos Diversos	25,228.84	0.00
Servicios Generales y Arrendamientos Diversos	25,228.84	0.00
Pasajes y Viáticos	78,875.18	0.00
Pasajes al Interior	3,830.75	0.00
Pasajes al Exterior	24,012.63	0.00
Viáticos por Comisión Interna	6,350.80	0.00
Viáticos por Comisión Externa	44,681.00	0.00
Servicios Técnicos y Profesionales	52,709.19	0.00
Servicios Médicos	10,934.76	0.00
Servicios Jurídicos	169.50	0.00
Servicios de Capacitación	7,079.45	0.00
Consultorías, Estudios e Investigaciones Diversas	34,525.48	0.00
<b>Gastos en Bienes Capitalizables</b>	<b>6,454.04</b>	<b>0.00</b>
Equipos Médicos y de Laboratorios	941.55	0.00
Equipos Médicos y de Laboratorios	941.55	0.00
Maquinaria, Equipo y Mobiliario Diverso	4,636.39	0.00
Mobiliarios	187.30	0.00
Equipos Informáticos	744.42	0.00
Maquinarias y Equipos	3,320.42	0.00
Bienes Muebles Diversos	384.25	0.00
Gastos en Activos Intangibles	876.10	0.00
Derechos de Propiedad Intelectual	876.10	0.00
<b>Gastos Financieros y Otros</b>	<b>171,064.92</b>	<b>0.00</b>


Superintendencia General de Electricidad y Telecomunicaciones  
**ESTADO DE RENDIMIENTO ECONOMICO**  
 Del 1 de Enero al 30 de Abril del 2016  
 (EN DOLARES)


06/05/2016


Pag. 3 de 3

Institucional

GASTOS DE GESTION	CORRIENTE	ANTERIOR
Primas y Gastos por Seguros y Comisiones Bancarias	168,539.71	0.00
Primas y Gastos de Seguros de Personas	156,916.62	0.00
Primas y Gastos de Seguros de Bienes	11,006.44	0.00
Comisiones y Gastos Bancarios	616.65	0.00
Impuestos, Tasas y Derechos	2,525.21	0.00
Impuestos, Tasas y Derechos Diversos	2,525.21	0.00
<b>Gastos en Transferencias Otorgadas</b>	<b>1,290,762.77</b>	<b>0.00</b>
Transferencias Corrientes al Sector Público	1,144,737.51	0.00
Transferencias Corrientes al Sector Público	1,144,737.51	0.00
Transferencias Corrientes al Sector Externo	146,025.26	0.00
A Organismos Multilaterales	146,025.26	0.00
<b>Costos de Ventas y Cargos Calculados</b>	<b>542.58</b>	<b>0.00</b>
Costo por Descargo de Materiales y Suministros	542.58	0.00
Costo por Descargo de Materiales y Suministros	542.58	0.00
<b>Gastos de Actualizaciones y Ajustes</b>	<b>3,589.48</b>	<b>0.00</b>
Gastos por Pérdidas o Daños de Bienes de Uso	391.03	0.00
Gastos por Pérdidas o Daños de Bienes de Uso	391.03	0.00
Ajustes de Ejercicios Anteriores	3,198.45	0.00
Ajustes de Ejercicios Anteriores	3,198.45	0.00
<b>SUB TOTAL GASTOS</b>	<b>3,609,593.84</b>	<b>0.00</b>
<b>RESULTADO DEL EJERCICIO</b>	<b>3,300,530.28</b>	<b>0.00</b>
<b>TOTAL DE GASTOS DE GESTION</b>	<b>6,910,124.12</b>	<b>0.00</b>

F.   
 JEFE UFI  
 Lic. Carlos Leonel Ortiz P.  
 Jefe UFI



  
 CONTADOR  
 Lic. Miguel Angel Pleitez Jimenez  
 Contador General