

Superintendencia General de Electricidad y Telecomunicaciones  
**ESTADO DE SITUACION FINANCIERA**  
 al 31 de Octubre del 2016  
 (EN DOLARES)


09/11/2016

Pag. 1 de 1

Institucional

Recursos	Corriente
<b>Fondos</b>	<b>4,919,948.42</b>
Disponibilidades	3,309,465.24
Anticipos de Fondos	269,812.30
Deudores Monetarios	1,340,670.88
<b>Inversiones Financieras</b>	<b>10,840,107.35</b>
Inversiones Temporales	7,200,000.00
Deudores Financieros	2,691,688.64
Inversiones Intangibles	583,996.17
Inversiones no Recuperables	364,422.54
<b>Inversiones en Existencias</b>	<b>68,825.25</b>
Existencias Institucionales	68,825.25
<b>Inversiones en Bienes de Uso</b>	<b>2,927,515.58</b>
Bienes Depreciables	2,249,151.34
Bienes no Depreciables	678,364.24
<b>TOTAL RECURSOS</b>	<b>18,756,396.60</b>

Obligaciones	Corriente
<b>Deuda Corriente</b>	<b>3,192,969.61</b>
Depósitos de Terceros	456,358.55
Acreedores Monetarios	2,736,611.06
<b>Financiamiento de Terceros</b>	<b>2,237,997.89</b>
Acreedores Financieros	2,237,997.89
<b>SUB TOTAL</b>	<b>5,430,967.50</b>
<b>Patrimonio Estatal</b>	<b>11,851,510.17</b>
Patrimonio	11,851,510.17
Resultado del Ejercicio	1,473,918.93
<b>SUB TOTAL</b>	<b>13,325,429.10</b>
<b>TOTAL OBLIGACIONES</b>	<b>18,756,396.60</b>



*[Handwritten Signature]*  
 Lc. ~~Carlos~~ **Ortiz P.**  
 Jefe UFI

*[Handwritten Signature]*  
 F. **Miguel**  
 Lc. **Amérez**  
 Contador General

Superintendencia General de Electricidad y Telecomunicaciones  
**ESTADO DE RENDIMIENTO ECONOMICO**  
 Del 1 de Enero al 31 de Octubre del 2016  
 (EN DOLARES)

09/11/2016  
 Pag. 1 de 4

Institucional

<b>GASTOS DE GESTION</b>	<b>CORRIENTE</b>	<b>ANTERIOR</b>	<b>INGRESOS DE GESTION</b>	<b>CORRIENTE</b>	<b>ANTERIOR</b>
<b>Gastos en Personal</b>	<b>5,073,507.33</b>	<b>0.00</b>	<b>Ingresos Financieros y Otros</b>	<b>383,426.99</b>	<b>0.00</b>
Remuneraciones Personal Permanente	78,352.41	0.00	Rentabilidad de Inversiones Financieras	383,426.99	0.00
Diets	78,352.41	0.00	Rentabilidad de Depósitos a Plazo	383,426.99	0.00
Remuneraciones Personal Eventual	4,479,930.53	0.00	<b>Ingresos por Ventas de Bienes y Servicios</b>	<b>10,651,933.85</b>	<b>0.00</b>
Sueldos	3,880,782.13	0.00	Tasas de Servicios Públicos	10,271,354.03	0.00
Aguinaldos	2,252.56	0.00	Tasas Diversas	10,271,354.03	0.00
Beneficios Adicionales	596,895.84	0.00	Derechos	329,992.65	0.00
Remuneraciones por Servicios Extraordinarios	13,287.30	0.00	Por Patentes, Marcas de Fábrica y Otros	329,992.65	0.00
Horas Extraordinarias	13,287.30	0.00	Venta de Bienes	455.00	0.00
Contrib. Patronales a Inst. de Seguridad Social Pública	170,809.00	0.00	Venta de Bienes Diversos	455.00	0.00
Por Remuneraciones Eventuales	170,809.00	0.00	Venta de Servicios Públicos	50,132.17	0.00
Contrib. Patronales a Inst de Seguridad Social Privadas	251,127.57	0.00	Servicios Diversos	50,132.17	0.00
Por Remuneraciones Eventuales	251,127.57	0.00	<b>Ingresos por Actualizaciones y Ajustes</b>	<b>159,251.33</b>	<b>0.00</b>
Gastos de Representación	80,000.52	0.00	Ingresos Diversos	120,650.36	0.00
Por Prestación de Servicios en el País	80,000.52	0.00	Rentabilidad de Cuentas Bancarias	27,859.50	0.00
<b>Gastos en Bienes de Consumo y Servicios</b>	<b>1,319,326.93</b>	<b>0.00</b>	Ingresos Diversos	92,790.86	0.00
Productos Alimenticios, Agropecuarios y Forestales	17,662.55	0.00	Corrección de Recursos	78.27	0.00
Productos Alimenticios para Personas	17,662.55	0.00	Corrección de Recursos	78.27	0.00
Productos Textiles y Vestuarios	19,065.69	0.00	Ajustes de Ejercicios Anteriores	38,522.70	0.00
Productos Textiles y Vestuarios	19,065.69	0.00	Ajustes de Ejercicios Anteriores	38,522.70	0.00
Materiales de Oficina, Productos de Papel e Impresos	47,173.99	0.00	<b>SUB TOTAL INGRESOS</b>	<b>11,194,612.17</b>	<b>0.00</b>
Productos de Papel y Cartón	8,798.68	0.00			
Materiales de Oficina	3,819.99	0.00			
Libros, Textos, Utiles de Enseñanza y Publicaciones	34,555.32	0.00			
Productos de Cuero y Caucho	2,608.00	0.00			
Llantas y Neumáticos	2,608.00	0.00			
Productos Químicos, Combustibles y Lubricantes	35,890.50	0.00			
Productos Químicos	5,674.48	0.00			
Productos Farmacéuticos y Medicinales	3,902.67	0.00			
Combustibles y Lubricantes	26,313.35	0.00			
Minerales y Productos Derivados	3,584.23	0.00			
Minerales no Metálicos y Productos Derivados	2,682.38	0.00			
Minerales Metálicos y Productos Derivados	901.85	0.00			
Materiales de Uso o Consumo	16,634.16	0.00			
Materiales e Instrumental de Laboratorios y Uso Médico	2,243.48	0.00			
Materiales Informáticos	8,291.93	0.00			

Superintendencia General de Electricidad y Telecomunicaciones  
**ESTADO DE RENDIMIENTO ECONOMICO**  
 Del 1 de Enero al 31 de Octubre del 2016  
 (EN DOLARES)

09/11/2016

Pag. 2 de 4

**Institucional**

<b>GASTOS DE GESTION</b>	<b>CORRIENTE</b>	<b>ANTERIOR</b>
Materiales Eléctricos	6,098.75	0.00
Bienes de Uso y Consumo Diverso	36,632.28	0.00
Herramientas, Repuestos y Accesorios	11,366.76	0.00
Bienes de Uso y Consumo Diversos	25,265.52	0.00
Servicios Básicos	119,311.33	0.00
Servicios de Energía Eléctrica	66,698.72	0.00
Servicios de Agua	18,062.47	0.00
Servicios de Telecomunicaciones	33,330.36	0.00
Servicios de Correos	1,219.78	0.00
Mantenimiento y Reparación	43,392.66	0.00
Mantenimientos y Reparaciones de Bienes Muebles	10,223.92	0.00
Mantenimientos y Reparaciones de Vehículos	31,044.30	0.00
Mantenimientos y Reparaciones de Bienes Inmuebles	2,124.44	0.00
Servicios Comerciales	250,727.75	0.00
Transportes, Fletes y Almacenamientos	17.00	0.00
Servicios de Publicidad	15,389.50	0.00
Servicios de Vigilancia	86,256.00	0.00
Servicios de Limpiezas y Fumigaciones	2,718.33	0.00
Servicios de Alimentación	72,815.54	0.00
Impresiones, Publicaciones y Reproducciones	73,531.38	0.00
Otros Servicios y Arrendamientos Diversos	140,640.50	0.00
Servicios Generales y Arrendamientos Diversos	140,640.50	0.00
Arrendamientos y Derechos	14,297.86	0.00
De Bienes Muebles	3,874.86	0.00
De Bienes Inmuebles	10,423.00	0.00
Pasajes y Viáticos	277,228.92	0.00
Pasajes al Interior	17,697.75	0.00
Pasajes al Exterior	80,439.37	0.00
Viáticos por Comisión Interna	17,890.80	0.00
Viáticos por Comisión Externa	161,201.00	0.00
Servicios Técnicos y Profesionales	294,476.51	0.00
Servicios Médicos	56,571.98	0.00
Servicios Jurídicos	5,417.25	0.00
Servicios de Capacitación	19,563.65	0.00
Consultorias, Estudios e Investigaciones Diversas	212,923.63	0.00
<b>Gastos en Bienes Capitalizables</b>	<b>15,603.48</b>	<b>0.00</b>
Equipos Médicos y de Laboratorios	941.55	0.00

Superintendencia General de Electricidad y Telecomunicaciones  
**ESTADO DE RENDIMIENTO ECONOMICO**  
 Del 1 de Enero al 31 de Octubre del 2016  
 (EN DOLARES)

09/11/2016


Pag. 3 de 4


**Institucional**

GASTOS DE GESTION	CORRIENTE	ANTERIOR
Equipos Médicos y de Laboratorios	941.55	0.00
Maquinaria, Equipo y Mobiliario Diverso	12,835.50	0.00
Mobiliarios	5,121.41	0.00
Equipos Informáticos	1,697.02	0.00
Maquinarias y Equipos	3,496.31	0.00
Herramientas y Repuestos Principales	119.45	0.00
Bienes Muebles Diversos	2,401.31	0.00
Gastos en Activos Intangibles	1,826.43	0.00
Derechos de Propiedad Intelectual	1,826.43	0.00
<b>Gastos Financieros y Otros</b>	<b>490,343.68</b>	<b>0.00</b>
Primas y Gastos por Seguros y Comisiones Bancarias	483,225.61	0.00
Primas y Gastos de Seguros de Personas	455,717.18	0.00
Primas y Gastos de Seguros de Bienes	26,320.23	0.00
Comisiones y Gastos Bancarios	1,188.20	0.00
Impuestos, Tasas y Derechos	7,118.07	0.00
Impuestos, Tasas y Derechos Diversos	7,118.07	0.00
<b>Gastos en Transferencias Otorgadas</b>	<b>2,608,465.49</b>	<b>0.00</b>
Transferencias Corrientes al Sector Público	2,462,440.23	0.00
Transferencias Corrientes al Sector Público	2,462,440.23	0.00
Transferencias Corrientes al Sector Externo	146,025.26	0.00
A Organismos Multilaterales	146,025.26	0.00
<b>Costos de Ventas y Cargos Calculados</b>	<b>193,221.57</b>	<b>0.00</b>
Gastos por Descargo de Bienes de Larga Duración	59.43	0.00
Gastos por Descargo de Bienes de Larga Duración	59.43	0.00
Costo por Descargo de Materiales y Suministros	542.58	0.00
Costo por Descargo de Materiales y Suministros	542.58	0.00
Amortización de Inversiones Intangibles	86,045.89	0.00
AMORTIZACION INTANGIBLES	86,045.89	0.00
Depreciación de Bienes de Uso	106,573.67	0.00
Depreciación de Bienes de Uso	106,573.67	0.00
<b>Gastos de Actualizaciones y Ajustes</b>	<b>20,224.76</b>	<b>0.00</b>
Gastos por Pérdidas o Daños de Bienes de Uso	391.03	0.00
Gastos por Pérdidas o Daños de Bienes de Uso	391.03	0.00
Ajustes de Ejercicios Anteriores	19,833.73	0.00


Institucional

GASTOS DE GESTION	CORRIENTE	ANTERIOR
Ajustes de Ejercicios Anteriores	19,833.73	0.00
<b>SUB TOTAL GASTOS</b>	<b>9,720,693.24</b>	<b>0.00</b>
<b>RESULTADO DEL EJERCICIO</b>	<b>1,473,918.93</b>	<b>0.00</b>
<b>TOTAL DE GASTOS DE GESTION</b>	<b>11,194,612.17</b>	<b>0.00</b>

F.   
 JEFE UFI  
 Lic. Carlos Leonel Ortiz P.  
 Jefe UFI



F.   
 CONTADOR  
 Lic. Miguel Angel Pletez Jimenez  
 Contador General



SIGET