

## SUPERINTENDENCIA GENERAL DE ELECTRICIDAD Y TELECOMUNICACIONES

## ESTADO DE EJECUCION PRESUPUESTARIA DE EGRESOS

Reporte Acumulado Del 1 de Enero al 30 de Noviembre del 2016  
(EN DOLARES)

## Institucional

CODIGO	CONCEPTO	CREDITO PRESUPUESTARIO	DEVENGADO	SALDO PRESUPUESTARIO
51	Remuneraciones	6,883,079.93	5,567,175.33	1,315,904.60
511	Remuneraciones Permanentes	92,461.39	78,352.41	14,108.98
51105	Dietas	92,461.39	78,352.41	14,108.98
512	Remuneraciones Eventuales	6,125,257.97	4,916,150.04	1,209,107.93
51201	Sueldos	4,987,715.01	4,290,466.99	697,248.02
51203	Aguinaldos	413,045.66	2,252.56	410,793.10
51207	Beneficios Adicionales	724,497.30	623,430.49	101,066.81
513	Remuneraciones Extraordinarias	19,695.54	16,816.98	2,878.56
51301	Horas Extraordinarias	19,695.54	16,816.98	2,878.56
514	Contribuciones Patronales a Inst de Seg Social Públicas	214,783.47	189,243.95	25,539.52
51402	Por Remuneraciones Eventuales	214,783.47	189,243.95	25,539.52
515	Contribuciones Patronales a Inst de Seg Social Privadas	333,672.80	278,039.94	55,632.86
51502	Por Remuneraciones Eventuales	333,672.80	278,039.94	55,632.86
516	Gastos de Representación	97,208.76	88,572.01	8,636.75
51601	Por Prestación de Servicios en el País	97,208.76	88,572.01	8,636.75
54	Adquisiciones de Bienes y Servicios	3,145,300.90	1,552,591.85	1,592,709.05
541	Bienes de Uso y Consumo	313,152.14	221,497.08	91,655.06
54101	Productos Alimenticios para Personas	29,568.81	20,698.51	8,870.30
54104	Productos Textiles y Vestuarios	23,401.09	19,115.69	4,285.40
54105	Productos de Papel y Cartón	24,632.83	11,471.40	13,161.43
54107	Productos Químicos	8,484.09	6,900.16	1,583.93
54108	Productos Farmacéuticos y Medicinales	5,379.87	3,902.67	1,477.20
54109	Llantas y Neumáticos	5,821.00	2,608.00	3,213.00
54110	Combustibles y Lubricantes	55,647.24	51,796.12	3,851.12
54111	Minerales no Metálicos y Productos Derivados	3,607.58	2,682.38	925.20
54112	Minerales Metálicos y Productos Derivados	2,300.65	901.85	1,398.80
54113	Materiales e Instrumental de Laboratorios y uso Médico	3,260.56	2,504.52	756.04
54114	Materiales de Oficina	5,315.13	4,539.48	775.65
54115	Materiales Informáticos	15,279.65	13,405.94	1,873.71
54116	Libros , Textos, Utiles de Enseñanza y Publicaciones	38,697.65	34,564.92	4,132.73
54118	Herramientas, Repuestos y Accesorios	14,266.03	13,333.66	932.37
54119	Materiales Eléctricos	7,215.10	6,614.63	600.47
54199	Bienes de Uso y Consumo Diversos	70,274.86	26,457.15	43,817.71
542	Servicios Básicos	259,292.92	148,141.95	111,150.97
54201	Servicios de Energía Eléctrica	101,341.84	74,534.76	26,807.08
54202	Servicios de Agua	23,318.98	20,344.03	2,974.95
54203	Servicios de Telecomunicaciones	126,287.58	51,827.58	74,460.00

## SUPERINTENDENCIA GENERAL DE ELECTRICIDAD Y TELECOMUNICACIONES

## ESTADO DE EJECUCION PRESUPUESTARIA DE EGRESOS

Reporte Acumulado Del 1 de Enero al 30 de Noviembre del 2016  
(EN DOLARES)

Institucional

CODIGO	CONCEPTO	CREDITO PRESUPUESTARIO	DEVENGADO	SALDO PRESUPUESTARIO
54204	Servicios de Correos	8,344.52	1,435.58	6,908.94
543	Servicios Generales y Arrendamientos	899,286.58	495,892.45	403,394.13
54301	Mantenimientos y Reparaciones de Bienes Muebles	96,409.52	21,767.11	74,642.41
54302	Mantenimientos y Reparaciones de Vehículos	56,366.20	44,670.49	11,695.71
54303	Mantenimientos y Reparaciones de Bienes Inmuebles	33,030.19	2,424.44	30,605.75
54304	Transportes, Fletes y Almacenamientos	267.00	17.00	250.00
54305	Servicios de Publicidad	102,095.03	22,892.50	79,202.53
54306	Servicios de Vigilancia	117,218.00	86,256.00	30,962.00
54307	Servicios de Limpiezas y Fumigaciones	6,658.33	2,814.88	3,843.45
54308	Servicios de Lavanderías y Planchado	900.00	0.00	900.00
54310	Servicios de Alimentación	100,723.10	74,585.90	26,137.20
54313	Impresiones, Publicaciones y Reproducciones	145,319.15	78,117.92	67,201.23
54316	Arrendamiento de Bienes Muebles	8,288.63	3,874.86	4,413.77
54317	Arrendamiento de Bienes Inmuebles	19,820.00	11,314.00	8,506.00
54399	Servicios Generales y Arrendamientos Diversos	212,191.43	147,157.35	65,034.08
544	Pasajes y Viáticos	440,582.23	320,025.80	120,556.43
54401	Pasajes al Interior	19,071.67	18,459.75	611.92
54402	Pasajes al Exterior	151,023.15	91,112.29	59,910.86
54403	Viáticos por Comisión Interna	31,588.22	19,578.80	12,009.42
54404	Viáticos por Comisión Externa	238,899.19	190,874.96	48,024.23
545	Consultorías, Estudios e Investigaciones	1,232,987.03	367,034.57	865,952.46
54501	Servicios Médicos	98,522.00	62,824.95	35,697.05
54503	Servicios Jurídicos	18,301.00	10,389.25	7,911.75
54504	Servicios de Contabilidad y Auditoría	17,000.00	0.00	17,000.00
54505	Servicios de Capacitación	185,645.25	26,369.65	159,275.60
54507	Desarrollos Informáticos	32,900.00	0.00	32,900.00
54508	Estudios e Investigaciones	7,000.00	0.00	7,000.00
54599	Consultorías, Estudios e Investigaciones Diversas	873,618.78	267,450.72	606,168.06
55	Gastos Financieros y Otros	695,994.10	644,968.44	51,025.66
555	Impuestos, Tasas y Derechos	17,105.19	7,817.83	9,287.36
55599	Impuestos, Tasas y Derechos Diversos	17,105.19	7,817.83	9,287.36
556	Seguros, Comisiones y Gastos Bancarios	678,888.91	637,150.61	41,738.30
55601	Primas y Gastos de Seguros de Personas	636,438.91	629,592.75	6,846.16
55602	Primas y Gastos de Seguros de Bienes	38,850.00	6,181.78	32,668.22
55603	Comisiones y Gastos Bancarios	3,600.00	1,376.08	2,223.92
56	Transferencias Corrientes	3,683,485.07	2,610,865.49	1,072,619.58
562	Transferencias Corrientes al Sector Público	3,500,000.00	2,462,440.23	1,037,559.77



## SUPERINTENDENCIA GENERAL DE ELECTRICIDAD Y TELECOMUNICACIONES

## ESTADO DE EJECUCION PRESUPUESTARIA DE EGRESOS


Reporte Acumulado Del 1 de Enero al 30 de Noviembre del 2016  
(EN DOLARES)

## Institucional

CODIGO	CONCEPTO	CREDITO PRESUPUESTARIO	DEVENGADO	SALDO PRESUPUESTARIO
56201	Transferencias Corrientes al Sector Público	3,500,000.00	2,462,440.23	1,037,559.77
563	Transferencias Corrientes al Sector Privado	16,755.07	2,400.00	14,355.07
56304	A Personas Naturales	2,400.00	2,400.00	0.00
56305	Becas	14,355.07	0.00	14,355.07
564	Transferencias Corrientes al Sector Externo	166,730.00	146,025.26	20,704.74
56404	A Organismos Multilaterales	166,730.00	146,025.26	20,704.74
61	Inversiones en Activos Fijos	1,114,755.00	327,090.70	787,664.30
611	Bienes Muebles	906,410.02	240,828.95	665,581.07
61101	Mobiliarios	34,105.00	9,086.01	25,018.99
61102	Maquinarias y Equipos	615,255.02	53,963.21	561,291.81
61103	Equipos Médicos y de Laboratorios	2,000.00	941.55	1,058.45
61104	Equipos Informáticos	87,650.00	56,806.23	30,843.77
61105	Vehículos de Transporte	160,800.00	116,521.19	44,278.81
61108	Herramientas y Repuestos Principales	2,800.00	119.45	2,680.55
61199	Bienes Muebles Diversos	3,800.00	3,391.31	408.69
614	Intangibles	208,344.98	86,261.75	122,083.23
61403	Derechos de Propiedad Intelectual	208,344.98	86,261.75	122,083.23
<b>Total Rubro</b>		<b>15,522,615.00</b>	<b>10,702,691.81</b>	<b>4,819,923.19</b>
<b>Total Cuenta</b>		<b>15,522,615.00</b>	<b>10,702,691.81</b>	<b>4,819,923.19</b>
<b>Total Especifico</b>		<b>15,522,615.00</b>	<b>10,702,691.81</b>	<b>4,819,923.19</b>

F.   
Jefe UFILic. Carlos Leonel Ortiz P.  
Jefe UFI

SIGET

F.   
CONTADORLic. Miguel Angel Pleitez Jimencz  
Contador General