

SUPERINTENDENCIA GENERAL DE ELECTRICIDAD Y TELECOMUNICACIONES

ESTADO DE EJECUCION PRESUPUESTARIA DE EGRESOS

Reporte Acumulado Del 1 de Enero al 31 de Enero del 2017
(EN DOLARES)

Institucional

| CODIGO | CONCEPTO | CREDITO PRESUPUESTARIO | DEVENGADO | SALDO PRESUPUESTARIO |
|--------|---|---------------------------|------------|-------------------------|
| 51 | Remuneraciones | 6,893,079.93 | 459,454.06 | 6,433,625.87 |
| 511 | Remuneraciones Permanentes | 108,887.74 | 289.23 | 108,598.51 |
| 51105 | Dietas | 108,887.74 | 289.23 | 108,598.51 |
| 512 | Remuneraciones Eventuales | 6,118,831.62 | 407,563.49 | 5,711,268.13 |
| 51201 | Sueldos | 4,977,288.66 | 398,556.62 | 4,578,732.04 |
| 51203 | Aguinaldos | 413,123.67 | 236.70 | 412,886.97 |
| 51207 | Beneficios Adicionales | 728,419.29 | 8,770.17 | 719,649.12 |
| 513 | Remuneraciones Extraordinarias | 19,461.58 | 943.28 | 18,518.30 |
| 51301 | Horas Extraordinarias | 19,461.58 | 943.28 | 18,518.30 |
| 514 | Contribuciones Patronales a Inst de Seg Social Públicas | 214,887.16 | 17,425.49 | 197,461.67 |
| 51402 | Por Remuneraciones Eventuales | 214,887.16 | 17,425.49 | 197,461.67 |
| 515 | Contribuciones Patronales a Inst de Seg Social Privadas | 333,803.07 | 24,661.08 | 309,141.99 |
| 51502 | Por Remuneraciones Eventuales | 333,803.07 | 24,661.08 | 309,141.99 |
| 516 | Gastos de Representación | 97,208.76 | 8,571.49 | 88,637.27 |
| 51601 | Por Prestación de Servicios en el País | 97,208.76 | 8,571.49 | 88,637.27 |
| 54 | Adquisiciones de Bienes y Servicios | 3,096,286.36 | 64,006.64 | 3,032,279.72 |
| 541 | Bienes de Uso y Consumo | 303,476.13 | 4,910.37 | 298,565.76 |
| 54101 | Productos Alimenticios para Personas | 29,568.81 | 407.41 | 29,161.40 |
| 54104 | Productos Textiles y Vestuarios | 23,051.09 | 0.00 | 23,051.09 |
| 54105 | Productos de Papel y Cartón | 24,632.83 | 56.16 | 24,576.67 |
| 54107 | Productos Químicos | 8,484.09 | 157.48 | 8,326.61 |
| 54108 | Productos Farmacéuticos y Medicinales | 5,379.87 | 396.41 | 4,983.46 |
| 54109 | Llantas y Neumáticos | 5,821.00 | 0.00 | 5,821.00 |
| 54110 | Combustibles y Lubricantes | 55,643.00 | 1,407.22 | 54,235.78 |
| 54111 | Minerales no Metálicos y Productos Derivados | 3,607.58 | 0.00 | 3,607.58 |
| 54112 | Minerales Metálicos y Productos Derivados | 2,628.88 | 42.37 | 2,586.51 |
| 54113 | Materiales e Instrumental de Laboratorios y uso Médico | 3,260.56 | 15.00 | 3,245.56 |
| 54114 | Materiales de Oficina | 5,315.13 | 38.00 | 5,277.13 |
| 54115 | Materiales Informáticos | 15,279.65 | 194.55 | 15,085.10 |
| 54116 | Libros , Textos, Utiles de Enseñanza y Publicaciones | 39,047.65 | 270.00 | 38,777.65 |
| 54118 | Herramientas, Repuestos y Accesorios | 14,266.03 | 387.02 | 13,879.01 |
| 54119 | Materiales Eléctricos | 9,215.10 | 395.66 | 8,819.44 |
| 54199 | Bienes de Uso y Consumo Diversos | 58,274.86 | 1,143.09 | 57,131.77 |
| 542 | Servicios Básicos | 259,292.92 | 13,056.86 | 246,236.06 |
| 54201 | Servicios de Energía Eléctrica | 101,341.84 | 6,618.81 | 94,723.03 |
| 54202 | Servicios de Agua | 23,318.98 | 1,064.04 | 22,254.94 |
| 54203 | Servicios de Telecomunicaciones | 126,287.58 | 5,374.01 | 120,913.57 |

SUPERINTENDENCIA GENERAL DE ELECTRICIDAD Y TELECOMUNICACIONES

ESTADO DE EJECUCION PRESUPUESTARIA DE EGRESOS

Reporte Acumulado Del 1 de Enero al 31 de Enero del 2017
(EN DOLARES)

Institucional

| CODIGO | CONCEPTO | CREDITO PRESUPUESTARIO | DEVENGADO | SALDO PRESUPUESTARIO |
|--------|---|---------------------------|-----------|-------------------------|
| 54204 | Servicios de Correos | 8,344.52 | 0.00 | 8,344.52 |
| 543 | Servicios Generales y Arrendamientos | 896,064.37 | 30,981.21 | 865,083.16 |
| 54301 | Mantenimientos y Reparaciones de Bienes Muebles | 81,294.52 | 105.00 | 81,189.52 |
| 54302 | Mantenimientos y Reparaciones de Vehículos | 56,366.20 | 113.00 | 56,253.20 |
| 54303 | Mantenimientos y Reparaciones de Bienes Inmuebles | 33,030.19 | 0.00 | 33,030.19 |
| 54304 | Transportes, Fletes y Almacenamientos | 267.00 | 0.00 | 267.00 |
| 54305 | Servicios de Publicidad | 102,095.03 | 40.00 | 102,055.03 |
| 54306 | Servicios de Vigilancia | 117,218.00 | 0.00 | 117,218.00 |
| 54307 | Servicios de Limpiezas y Fumigaciones | 6,658.33 | 0.00 | 6,658.33 |
| 54308 | Servicios de Lavanderías y Planchado | 900.00 | 0.00 | 900.00 |
| 54310 | Servicios de Alimentación | 108,360.30 | 3,049.53 | 105,310.77 |
| 54313 | Impresiones, Publicaciones y Reproducciones | 145,319.15 | 20,441.52 | 124,877.63 |
| 54316 | Arrendamiento de Bienes Muebles | 8,288.63 | 0.00 | 8,288.63 |
| 54317 | Arrendamiento de Bienes Inmuebles | 19,820.00 | 0.00 | 19,820.00 |
| 54399 | Servicios Generales y Arrendamientos Diversos | 216,447.02 | 7,232.16 | 209,214.86 |
| 544 | Pasajes y Viáticos | 443,480.45 | 10,625.45 | 432,855.00 |
| 54401 | Pasajes al Interior | 21,969.89 | 1,138.00 | 20,831.89 |
| 54402 | Pasajes al Exterior | 151,023.15 | 2,656.45 | 148,366.70 |
| 54403 | Viáticos por Comisión Interna | 31,588.22 | 1,203.00 | 30,385.22 |
| 54404 | Viáticos por Comisión Externa | 238,899.19 | 5,628.00 | 233,271.19 |
| 545 | Consultorías, Estudios e Investigaciones | 1,193,972.49 | 4,432.75 | 1,189,539.74 |
| 54501 | Servicios Médicos | 98,522.00 | 4,432.75 | 94,089.25 |
| 54503 | Servicios Jurídicos | 18,301.00 | 0.00 | 18,301.00 |
| 54504 | Servicios de Contabilidad y Auditoría | 17,000.00 | 0.00 | 17,000.00 |
| 54505 | Servicios de Capacitación | 185,645.25 | 0.00 | 185,645.25 |
| 54507 | Desarrollos Informáticos | 32,900.00 | 0.00 | 32,900.00 |
| 54508 | Estudios e Investigaciones | 7,000.00 | 0.00 | 7,000.00 |
| 54599 | Consultorías, Estudios e Investigaciones Diversas | 834,604.24 | 0.00 | 834,604.24 |
| 55 | Gastos Financieros y Otros | 700,008.64 | 775.47 | 699,233.17 |
| 555 | Impuestos, Tasas y Derechos | 17,105.19 | 624.01 | 16,481.18 |
| 55599 | Impuestos, Tasas y Derechos Diversos | 17,105.19 | 624.01 | 16,481.18 |
| 556 | Seguros, Comisiones y Gastos Bancarios | 682,903.45 | 151.46 | 682,751.99 |
| 55601 | Primas y Gastos de Seguros de Personas | 636,438.91 | 16.66 | 636,422.25 |
| 55602 | Primas y Gastos de Seguros de Bienes | 42,864.54 | 0.00 | 42,864.54 |
| 55603 | Comisiones y Gastos Bancarios | 3,600.00 | 134.80 | 3,465.20 |
| 56 | Transferencias Corrientes | 3,683,485.07 | 0.00 | 3,683,485.07 |
| 562 | Transferencias Corrientes al Sector Público | 3,500,000.00 | 0.00 | 3,500,000.00 |




SUPERINTENDENCIA GENERAL DE ELECTRICIDAD Y TELECOMUNICACIONES

ESTADO DE EJECUCION PRESUPUESTARIA DE EGRESOS

Reporte Acumulado Del 1 de Enero al 31 de Enero del 2017
(EN DOLARES)

Institucional

| CODIGO | CONCEPTO | CREDITO PRESUPUESTARIO | DEVENGADO | SALDO PRESUPUESTARIO |
|-------------------------|---|---------------------------|-------------------|-------------------------|
| 56201 | Transferencias Corrientes al Sector Público | 3,500,000.00 | 0.00 | 3,500,000.00 |
| 563 | Transferencias Corrientes al Sector Privado | 16,755.07 | 0.00 | 16,755.07 |
| 56304 | A Personas Naturales | 2,400.00 | 0.00 | 2,400.00 |
| 56305 | Becas | 14,355.07 | 0.00 | 14,355.07 |
| 564 | Transferencias Corrientes al Sector Externo | 166,730.00 | 0.00 | 166,730.00 |
| 56404 | A Organismos Multilaterales | 166,730.00 | 0.00 | 166,730.00 |
| 61 | Inversiones en Activos Fijos | 1,149,755.00 | 1,151.42 | 1,148,603.58 |
| 611 | Bienes Muebles | 958,399.06 | 1,151.42 | 957,247.64 |
| 61101 | Mobiliarios | 28,332.10 | 480.00 | 27,852.10 |
| 61102 | Maquinarias y Equipos | 643,868.02 | 0.00 | 643,868.02 |
| 61103 | Equipos Médicos y de Laboratorios | 2,000.00 | 0.00 | 2,000.00 |
| 61104 | Equipos Informáticos | 104,639.04 | 0.00 | 104,639.04 |
| 61105 | Vehículos de Transporte | 160,800.00 | 0.00 | 160,800.00 |
| 61108 | Herramientas y Repuestos Principales | 2,800.00 | 0.00 | 2,800.00 |
| 61199 | Bienes Muebles Diversos | 15,959.90 | 671.42 | 15,288.48 |
| 614 | Intangibles | 191,355.94 | 0.00 | 191,355.94 |
| 61403 | Derechos de Propiedad Intelectual | 191,355.94 | 0.00 | 191,355.94 |
| Total Rubro | | 15,522,615.00 | 525,387.59 | 14,997,227.41 |
| Total Cuenta | | 15,522,615.00 | 525,387.59 | 14,997,227.41 |
| Total Específico | | 15,522,615.00 | 525,387.59 | 14,997,227.41 |

F. 
JEFE UFILic. Carlos Leonel Ortiz P.
Jefe UFIF. 
CONTADORLic. Miguel Angel Pleitez Jimenez
CONTADOR GENERAL