

Superintendencia General de Electricidad y Telecomunicaciones
ESTADO DE RENDIMIENTO ECONOMICO
 Del 1 de Enero al 30 de Abril del 2017
 (EN DOLARES)

11/05/2017

Pag. 1 de 3

Institucional

GASTOS DE GESTION	CORRIENTE	ANTERIOR	INGRESOS DE GESTION	CORRIENTE	ANTERIOR
Gastos en Personal	2,034,212.69	0.00	Ingresos Financieros y Otros	94,000.17	0.00
Remuneraciones Personal Permanente	26,030.70	0.00	Rentabilidad de Inversiones Financieras	94,000.17	0.00
Dietas	26,030.70	0.00	Rentabilidad de Depósitos a Plazo	94,000.17	0.00
Remuneraciones Personal Eventual	1,787,667.92	0.00	Ingresos por Ventas de Bienes y Servicios	8,126,217.35	0.00
Sueldos	1,717,302.11	0.00	Tasas de Servicios Públicos	7,621,311.94	0.00
Aguinaldos	2,113.27	0.00	Tasas Diversas	7,621,311.94	0.00
Beneficios Adicionales	68,252.54	0.00	Derechos	479,904.18	0.00
Remuneraciones por Servicios Extraordinarios	1,964.44	0.00	Por Patentes, Marcas de Fábrica y Otros	479,904.18	0.00
Horas Extraordinarias	1,964.44	0.00	Venta de Bienes	87.00	0.00
Contrib. Patronales a Inst. de Seguridad Social Pública	73,353.49	0.00	Venta de Bienes Diversos	87.00	0.00
Por Remuneraciones Eventuales	73,353.49	0.00	Venta de Servicios Públicos	24,914.23	0.00
Contrib. Patronales a Inst de Seguridad Social Privadas	108,195.88	0.00	Servicios Diversos	24,914.23	0.00
Por Remuneraciones Eventuales	108,195.88	0.00	Ingresos por Actualizaciones y Ajustes	85,023.74	0.00
Gastos de Representación	37,000.26	0.00	Ingresos Diversos	84,421.28	0.00
Por Prestación de Servicios en el País	37,000.26	0.00	Rentabilidad de Cuentas Bancarias	10,560.82	0.00
Gastos en Bienes de Consumo y Servicios	505,735.83	0.00	Ingresos Diversos	73,860.46	0.00
Productos Alimenticios, Agropecuarios y Forestales	5,232.41	0.00	Ajustes de Ejercicios Anteriores	602.46	0.00
Productos Alimenticios para Personas	5,206.91	0.00	Ajustes de Ejercicios Anteriores	602.46	0.00
Productos Agropecuarios y Forestales	25.50	0.00	SUB TOTAL INGRESOS	8,305,241.26	0.00
Productos Textiles y Vestuarios	477.04	0.00			
Productos Textiles y Vestuarios	477.04	0.00			
Materiales de Oficina, Productos de Papel e Impresos	17,008.11	0.00			
Productos de Papel y Cartón	2,514.54	0.00			
Materiales de Oficina	1,471.32	0.00			
Libros, Textos, Útiles de Enseñanza y Publicaciones	13,022.25	0.00			
Productos de Cuero y Caucho	10.59	0.00			
Productos de Cuero y Caucho	10.59	0.00			
Productos Químicos, Combustibles y Lubricantes	17,658.35	0.00			
Productos Químicos	2,738.27	0.00			
Productos Farmacéuticos y Medicinales	1,373.01	0.00			
Combustibles y Lubricantes	13,547.07	0.00			
Minerales y Productos Derivados	2,305.29	0.00			
Minerales no Metálicos y Productos Derivados	1,059.02	0.00			
Minerales Metálicos y Productos Derivados	1,246.27	0.00			
Materiales de Uso o Consumo	5,851.96	0.00			
Materiales e Instrumental de Laboratorios y Uso Médico	202.60	0.00			

ESTADO DE RENDIMIENTO ECONOMICO

Del 1 de Enero al 30 de Abril del 2017


(EN DOLARES)

Institucional


GASTOS DE GESTION	CORRIENTE	ANTERIOR
Materiales Informáticos	4,599.47	0.00
Materiales Eléctricos	1,049.89	0.00
Bienes de Uso y Consumo Diverso	8,854.33	0.00
Herramientas, Repuestos y Accesorios	1,720.06	0.00
Bienes de Uso y Consumo Diversos	7,134.27	0.00
Servicios Básicos	46,919.32	0.00
Servicios de Energía Eléctrica	30,986.13	0.00
Servicios de Agua	4,691.54	0.00
Servicios de Telecomunicaciones	11,195.64	0.00
Servicios de Correos	46.01	0.00
Mantenimiento y Reparación	22,827.18	0.00
Mantenimientos y Reparaciones de Bienes Muebles	11,330.45	0.00
Mantenimientos y Reparaciones de Vehículos	11,496.73	0.00
Servicios Comerciales	106,206.67	0.00
Servicios de Publicidad	158.30	0.00
Servicios de Vigilancia	28,350.00	0.00
Servicios de Limpiezas y Fumigaciones	25.00	0.00
Servicios de Lavanderías y Planchado	243.00	0.00
Servicios de Alimentación	17,977.80	0.00
Impresiones, Publicaciones y Reproducciones	59,452.57	0.00
Otros Servicios y Arrendamientos Diversos	56,023.01	0.00
Servicios Generales y Arrendamientos Diversos	56,023.01	0.00
Pasajes y Viáticos	93,065.11	0.00
Pasajes al Interior	3,323.00	0.00
Pasajes al Exterior	18,025.74	0.00
Viáticos por Comisión Interna	6,242.00	0.00
Viáticos por Comisión Externa	65,474.37	0.00
Servicios Técnicos y Profesionales	123,296.46	0.00
Servicios Médicos	24,798.78	0.00
Servicios Jurídicos	808.50	0.00
Servicios de Capacitación	15,951.48	0.00
Consultorias, Estudios e Investigaciones Diversas	81,737.70	0.00
Gastos en Bienes Capitalizables	25,996.94	0.00
Equipos Médicos y de Laboratorios	72.25	0.00
Equipos Médicos y de Laboratorios	72.25	0.00
Maquinaria, Equipo y Mobiliario Diverso	5,974.69	0.00
Mobiliarios	3,354.31	0.00


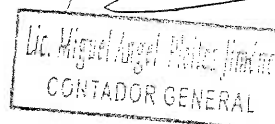
Institucional

GASTOS DE GESTION	CORRIENTE	ANTERIOR
Equipos Informáticos	1,754.22	0.00
Bienes Muebles Diversos	866.16	0.00
Gastos en Activos Intangibles	19,950.00	0.00
Derechos de Propiedad Intelectual	19,950.00	0.00
Gastos Financieros y Otros	258,017.13	0.00
Primas y Gastos por Seguros y Comisiones Bancarias	255,053.40	0.00
Primas y Gastos de Seguros de Personas	242,243.25	0.00
Primas y Gastos de Seguros de Bienes	12,183.29	0.00
Comisiones y Gastos Bancarios	626.86	0.00
Impuestos, Tasas y Derechos	2,963.73	0.00
Impuestos, Tasas y Derechos Diversos	2,963.73	0.00
Gastos en Transferencias Otorgadas	329,659.11	0.00
Transferencias Corrientes al Sector Público	182,820.49	0.00
Transferencias Corrientes al Sector Público	182,820.49	0.00
Transferencias Corrientes al Sector Externo	146,838.62	0.00
A Organismos Multilaterales	146,838.62	0.00
Costos de Ventas y Cargos Calculados	826.98	0.00
Gastos por Descargo de Bienes de Larga Duración	826.98	0.00
Gastos por Descargo de Bienes de Larga Duración	826.98	0.00
SUB TOTAL GASTOS	3,154,448.68	0.00
RESULTADO DEL EJERCICIO	5,150,792.58	0.00
TOTAL DE GASTOS DE GESTION	8,305,241.26	0.00

F. 
Jefe UFI

Lic. Carlos Leonel Ortiz P.
 Jefe UFI



F. 
CONTADOR

 Lic. Miguel Angel Plantes Jimenez
 CONTADOR GENERAL

