

Superintendencia General de Electricidad y Telecomunicaciones
ESTADO DE SITUACION FINANCIERA
 al 30 de Abril del 2017
 (EN DOLARES)


11/05/2017


Pag. 1 de 1


Institucional

| Recursos | Corriente |
|-------------------------------------|----------------------|
| Fondos | 7,991,149.15 |
| Disponibilidades | 5,982,803.20 |
| Anticipos de Fondos | 14,746.15 |
| Deudores Monetarios | 1,993,599.80 |
| Inversiones Financieras | 8,807,755.51 |
| Inversiones Temporales | 4,800,000.00 |
| Deudores Financieros | 3,562,194.18 |
| Inversiones Intangibles | 445,561.33 |
| Inversiones no Recuperables | .00 |
| Inversiones en Existencias | 47,284.94 |
| Existencias Institucionales | 47,284.94 |
| Inversiones en Bienes de Uso | 3,447,357.24 |
| Bienes Depreciables | 2,768,993.00 |
| Bienes no Depreciables | 678,364.24 |
| TOTAL RECURSOS | 20,293,546.84 |

| Obligaciones | Corriente |
|-----------------------------------|----------------------|
| Deuda Corriente | 764,891.84 |
| Depósitos de Terceros | 294,937.69 |
| Acreedores Monetarios | 469,954.15 |
| Financiamiento de Terceros | 3,188,617.74 |
| Acreedores Financieros | 3,188,617.74 |
| SUB TOTAL | 3,953,509.58 |
| Patrimonio Estatal | 11,189,244.68 |
| Patrimonio | 11,189,244.68 |
| Resultado del Ejercicio | 5,150,792.58 |
| SUB TOTAL | 16,340,037.26 |
| TOTAL OBLIGACIONES | 20,293,546.84 |

F. 
 Jefe UFI
 Jefe UFI



F. 
 CONTADOR
 CONTADOR GENERAL

