

Superintendencia General de Electricidad y Telecomunicaciones

ESTADO DE RENDIMIENTO ECONOMICO

Del 1 de Enero al 31 de Julio del 2017

(EN DOLARES)

10/08/2017

Pag. 1 de 4

Institucional

ASTOS DE GESTION	CORRIENTE	ANTERIOR	INGRESOS DE GESTION	CORRIENTE	ANTERIOR
Gastos en Personal	4,163,687.19	0.00	Ingresos Financieros y Otros	208,110.36	0.00
Remuneraciones Personal Permanente	67,390.59	0.00	Rentabilidad de Inversiones Financieras	208,110.36	0.00
Dietas	67,390.59	0.00	Rentabilidad de Depósitos a Plazo	208,110.36	0.00
Remuneraciones Personal Eventual	3,700,102.01	0.00	Ingresos por Ventas de Bienes y Servicios	13,582,061.75	0.00
Sueldos	3,085,098.01	0.00	Tasas de Servicios Públicos	10,604,033.95	0.00
Aguinaldos	3,194.63	0.00	Tasas Diversas	10,604,033.95	0.00
Beneficios Adicionales	611,809.37	0.00	Derechos	2,944,032.97	0.00
Remuneraciones por Servicios Extraordinarios	1,964.44	0.00	Por Patentes, Marcas de Fábrica y Otros	2,944,032.97	0.00
Horas Extraordinarias	1,964.44	0.00	Venta de Bienes	318.00	0.00
Contrib. Patronales a Inst. de Seguridad Social Pública	130,375.02	0.00	Venta de Bienes Diversos	318.00	0.00
Por Remuneraciones Eventuales	130,375.02	0.00	Venta de Servicios Públicos	33,676.83	0.00
Contrib. Patronales a Inst de Seguridad Social Privadas	197,068.95	0.00	Servicios Diversos	33,676.83	0.00
Por Remuneraciones Eventuales	197,068.95	0.00	Ingresos por Actualizaciones y Ajustes	133,771.82	0.00
Gastos de Representación	66,786.18	0.00	Ingresos Diversos	128,049.61	0.00
Por Prestación de Servicios en el País	66,786.18	0.00	Rentabilidad de Cuentas Bancarias	32,308.56	0.00
Gastos en Bienes de Consumo y Servicios	921,645.00	0.00	Ingresos Diversos	95,741.05	0.00
Productos Alimenticios, Agropecuarios y Forestales	12,468.30	0.00	Ajustes de Ejercicios Anteriores	5,722.21	0.00
Productos Alimenticios para Personas	12,435.30	0.00	Ajustes de Ejercicios Anteriores	5,722.21	0.00
Productos Agropecuarios y Forestales	33.00	0.00	SUB TOTAL INGRESOS	13,923,943.93	0.00
Productos Textiles y Vestuarios	4,229.69	0.00			
Productos Textiles y Vestuarios	4,229.69	0.00			
Materiales de Oficina, Productos de Papel e Impresos	21,789.01	0.00			
Productos de Papel y Cartón	6,217.20	0.00			
Materiales de Oficina	2,409.56	0.00			
Libros, Textos, Útiles de Enseñanza y Publicaciones	13,162.25	0.00			
Productos de Cuero y Caucho	420.61	0.00			
Productos de Cuero y Caucho	15.09	0.00			
Llantas y Neumáticos	405.52	0.00			
Productos Químicos, Combustibles y Lubricantes	35,827.15	0.00			
Productos Químicos	6,817.35	0.00			
Productos Farmacéuticos y Medicinales	4,629.11	0.00			
Combustibles y Lubricantes	24,380.69	0.00			
Minerales y Productos Derivados	3,737.87	0.00			
Minerales no Metálicos y Productos Derivados	1,796.12	0.00			
Minerales Metálicos y Productos Derivados	1,941.75	0.00			
Materiales de Uso o Consumo	13,920.37	0.00			

Superintendencia General de Electricidad y Telecomunicaciones
ESTADO DE RENDIMIENTO ECONOMICO
 Del 1 de Enero al 31 de Julio del 2017
 (EN DOLARES)

10/08/2017

Pag. 2 de 4

Institucional

ESTADOS DE GESTION	CORRIENTE	ANTERIOR
Materiales e Instrumental de Laboratorios y Uso Médico	3,312.41	0.00
Materiales Informáticos	8,212.61	0.00
Materiales Eléctricos	2,395.35	0.00
Bienes de Uso y Consumo Diverso	16,403.72	0.00
Herramientas, Repuestos y Accesorios	2,369.06	0.00
Bienes de Uso y Consumo Diversos	14,034.66	0.00
Servicios Básicos	91,318.58	0.00
Servicios de Energía Eléctrica	55,682.89	0.00
Servicios de Agua	7,803.47	0.00
Servicios de Telecomunicaciones	27,786.21	0.00
Servicios de Correos	46.01	0.00
Mantenimiento y Reparación	51,164.59	0.00
Mantenimientos y Reparaciones de Bienes Muebles	27,880.80	0.00
Mantenimientos y Reparaciones de Vehículos	23,142.64	0.00
Mantenimientos y Reparaciones de Bienes Inmuebles	141.15	0.00
Servicios Comerciales	176,666.56	0.00
Servicios de Publicidad	2,624.14	0.00
Servicios de Vigilancia	56,700.00	0.00
Servicios de Limpiezas y Fumigaciones	559.00	0.00
Servicios de Lavanderías y Planchado	495.30	0.00
Servicios de Alimentación	32,122.56	0.00
Impresiones, Publicaciones y Reproducciones	84,165.56	0.00
Otros Servicios y Arrendamientos Diversos	87,764.45	0.00
Servicios Generales y Arrendamientos Diversos	87,764.45	0.00
Arrendamientos y Derechos	9,321.03	0.00
De Bienes Muebles	9,221.03	0.00
De Bienes Inmuebles	100.00	0.00
Pasajes y Viáticos	182,000.86	0.00
Pasajes al Interior	6,076.00	0.00
Pasajes al Exterior	50,768.59	0.00
Viáticos por Comisión Interna	12,528.00	0.00
Viáticos por Comisión Externa	112,628.27	0.00
Servicios Técnicos y Profesionales	214,612.21	0.00
Servicios Médicos	48,730.09	0.00
Servicios Jurídicos	808.50	0.00
Servicios de Capacitación	29,568.64	0.00
Desarrollos Informáticos	3,955.00	0.00

Superintendencia General de Electricidad y Telecomunicaciones
ESTADO DE RENDIMIENTO ECONOMICO
 Del 1 de Enero al 31 de Julio del 2017
 (EN DOLARES)

10/08/2017

Pag. 3 de 4

stitucional


TOS DE GESTION	CORRIENTE	ANTERIOR
Consultorias, Estudios e Investigaciones Diversas	131,549.98	0.00
Gastos en Bienes Capitalizables	36,102.94	0.00
Equipos Médicos y de Laboratorios	72.25	0.00
Equipos Médicos y de Laboratorios	72.25	0.00
Maquinaria, Equipo y Mobiliario Diverso	15,395.69	0.00
Mobiliarios	5,747.60	0.00
Equipos Informáticos	2,983.22	0.00
Maquinarias y Equipos	1,351.10	0.00
Herramientas y Repuestos Principales	73.62	0.00
Bienes Muebles Diversos	5,240.15	0.00
Gastos en Activos Intangibles	20,635.00	0.00
Derechos de Propiedad Intelectual	20,635.00	0.00
Gastos Financieros y Otros	336,085.93	0.00
Primas y Gastos por Seguros y Comisiones Bancarias	331,620.39	0.00
Primas y Gastos de Seguros de Personas	309,075.47	0.00
Primas y Gastos de Seguros de Bienes	21,586.55	0.00
Comisiones y Gastos Bancarios	958.37	0.00
Impuestos, Tasas y Derechos	4,465.54	0.00
Impuestos, Tasas y Derechos Diversos	4,465.54	0.00
Gastos en Transferencias Otorgadas	1,579,354.26	0.00
Transferencias Corrientes al Sector Público	1,431,715.64	0.00
Transferencias Corrientes al Sector Público	1,431,715.64	0.00
Transferencias Corrientes al Sector Privado	800.00	0.00
A Personas Naturales	800.00	0.00
Transferencias Corrientes al Sector Externo	146,838.62	0.00
A Organismos Multilaterales	146,838.62	0.00
Costos de Ventas y Cargos Calculados	210,679.06	0.00
Gastos por Descargo de Bienes de Larga Duración	826.98	0.00
Gastos por Descargo de Bienes de Larga Duración	826.98	0.00
Amortización de Inversiones Intangibles	62,465.96	0.00
AMORTIZACION INTANGIBLES	62,465.96	0.00
Depreciación de Bienes de Uso	147,386.12	0.00
Depreciación de Bienes de Uso	147,386.12	0.00
SUB TOTAL GASTOS	7,247,554.38	0.00
RESULTADO DEL EJERCICIO	6,676,389.55	0.00
TOTAL DE GASTOS DE GESTION	13,923,943.93	0.00


Superintendencia General de Electricidad y Telecomunicaciones
ESTADO DE RENDIMIENTO ECONOMICO
Del 1 de Enero al 31 de Julio del 2017
(EN DOLARES)

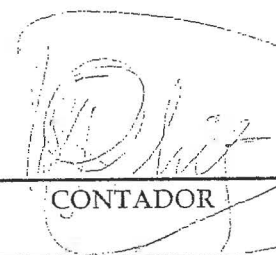
10/08/2017

Pag. 4 de 4

istitucional

F. 
JEE UFI
Lic. Carlos Leonel Ortiz
Jefe UFI



F. 
CONTADOR
Lic. Miguel Angel Pórtiz Jiménez
CONTADOR GENERAL

