



## SUPERINTENDENCIA GENERAL DE ELECTRICIDAD Y TELECOMUNICACIONES

ESTADO DE EJECUCION PRESUPUESTARIA DE INGRESOS  
Reporte Acumulado Del 1 de Enero al 31 de Diciembre del 2017  
(EN DOLARES)

Institucional


CODIGO	CONCEPTO	PRESUPUESTO	DEVENGADO	SALDO PRESUPUESTARIO
12	TASAS Y DERECHOS	13,689,640.00	22,546,463.73	-8,856,823.73
121	Tasas	9,625,665.00	15,119,289.44	-5,493,624.44
12199	Tasas Diversas	9,625,665.00	15,119,289.44	-5,493,624.44
122	Derechos	4,063,975.00	7,427,174.29	-3,363,199.29
12207	Por Patentes, Marcas de Fábrica y Otros	800,000.00	7,427,174.29	-6,627,174.29
12299	Derechos Diversos	3,263,975.00	0.00	3,263,975.00
14	VENTA DE BIENES Y SERVICIOS	27,650.00	43,829.32	-16,179.32
141	Venta de Bienes	850.00	508.26	341.74
14199	Ventas de Bienes Diversos	850.00	508.26	341.74
142	Ingresos por Prestación de Servicios Públicos	26,800.00	43,321.06	-16,521.06
14299	Servicios Diversos	26,800.00	43,321.06	-16,521.06
15	INGRESOS FINANCIEROS Y OTROS	526,400.00	571,662.02	-45,262.02
151	Rendimientos de Títulos y Valores	375,000.00	330,972.47	44,027.53
15105	Rentabilidad de Depósitos a Plazos	375,000.00	330,972.47	44,027.53
157	Otros Ingresos no Clasificados	151,400.00	240,689.55	-89,289.55
15703	Rentabilidad de Cuentas Bancarias	49,000.00	86,756.58	-37,756.58
15799	Ingresos Diversos	102,400.00	153,932.97	-51,532.97
32	SALDOS AÑOS ANTERIORES	5,589,415.00	0.00	5,589,415.00
321	Saldos Iniciales de Caja y Banco	5,589,415.00	0.00	5,589,415.00
32102	Saldo Inical en Banco	5,589,415.00	0.00	5,589,415.00
<b>Total Rubro</b>		<b>19,833,105.00</b>	<b>23,161,955.07</b>	<b>-3,328,850.07</b>
<b>Total Cuenta</b>		<b>19,833,105.00</b>	<b>23,161,955.07</b>	<b>-3,328,850.07</b>
<b>Total Especifico</b>		<b>19,833,105.00</b>	<b>23,161,955.07</b>	<b>-3,328,850.07</b>

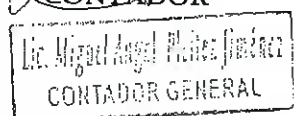
E.   
JEFE UFI



Lt. Carlos Leonel Ortiz P.  
Jefe UFI



F.   
CONTADOR



## SUPERINTENDENCIA GENERAL DE ELECTRICIDAD Y TELECOMUNICACIONES

## ESTADO DE EJECUCION PRESUPUESTARIA DE EGRESOS

Reporte Acumulado Del 1 de Enero al 31 de Diciembre del 2017  
(EN DOLARES)

## Institucional

CODIGO	CONCEPTO	CREDITO PRESUPUESTARIO	DEVENGADO	SALDO PRESUPUESTARIO
51	Remuneraciones	8,349,306.86	7,695,100.51	654,206.35
511	Remuneraciones Permanentes	142,643.03	127,550.43	15,092.60
51105	Dietas	142,643.03	127,550.43	15,092.60
512	Remuneraciones Eventuales	7,411,858.94	6,848,902.79	562,956.15
51201	Sueldos	6,033,495.30	5,593,053.06	440,442.24
51203	Aguinaldos	545,930.00	505,259.37	40,670.63
51207	Beneficios Adicionales	832,433.64	750,590.36	81,843.28
513	Remuneraciones Extraordinarias	4,022.27	3,705.08	317.19
51301	Horas Extraordinarias	4,022.27	3,705.08	317.19
514	Contribuciones Patronales a Inst de Seg Social Públicas	263,816.88	229,420.88	34,396.00
51402	Por Remuneraciones Eventuales	263,816.88	229,420.88	34,396.00
515	Contribuciones Patronales a Inst de Seg Social Privadas	409,720.00	369,091.95	40,628.05
51502	Por Remuneraciones Eventuales	409,720.00	369,091.95	40,628.05
516	Gastos de Representación	117,245.74	116,429.38	816.36
51601	Por Prestación de Servicios en el País	117,245.74	116,429.38	816.36
54	Adquisiciones de Bienes y Servicios	3,849,726.77	1,854,007.37	1,995,719.40
541	Bienes de Uso y Consumo	344,178.34	221,703.97	122,474.37
54101	Productos Alimenticios para Personas	28,119.88	24,620.70	3,499.18
54103	Productos Agropecuarios y Forestales	161.70	135.70	26.00
54104	Productos Textiles y Vestuarios	30,704.00	6,095.54	24,608.46
54105	Productos de Papel y Cartón	26,987.35	17,280.72	9,706.63
54106	Productos de Cuero y Caucho	643.50	65.51	577.99
54107	Productos Químicos	13,086.35	11,243.87	1,842.48
54108	Productos Farmacéuticos y Medicinales	13,304.07	13,281.47	22.60
54109	Llantas y Neumáticos	5,645.00	2,891.04	2,753.96
54110	Combustibles y Lubricantes	50,238.28	37,540.83	12,697.45
54111	Minerales no Metálicos y Productos Derivados	7,447.58	2,168.61	5,278.97
54112	Minerales Metálicos y Productos Derivados	6,874.59	2,814.72	4,059.87
54113	Materiales e Instrumental de Laboratorios y uso Médico	4,422.50	3,908.43	514.07
54114	Materiales de Oficina	11,646.76	8,166.79	3,479.97
54115	Materiales Informáticos	21,443.88	20,540.19	903.69
54116	Libros , Textos, Utiles de Enseñanza y Publicaciones	35,749.08	13,260.95	22,488.13
54118	Herramientas, Repuestos y Accesorios	16,415.97	3,719.13	12,696.84
54119	Materiales Eléctricos	4,787.71	4,610.93	176.78
54199	Bienes de Uso y Consumo Diversos	66,500.14	49,358.84	17,141.30
542	Servicios Básicos	255,310.93	169,657.72	85,653.21
54201	Servicios de Energía Eléctrica	110,300.00	94,723.12	15,576.88

## SUPERINTENDENCIA GENERAL DE ELECTRICIDAD Y TELECOMUNICACIONES

## ESTADO DE EJECUCION PRESUPUESTARIA DE EGRESOS

Reporte Acumulado Del 1 de Enero al 31 de Diciembre del 2017  
(EN DOLARES)

## Institucional

CODIGO	CONCEPTO	CREDITO PRESUPUESTARIO	DEVENGADO	SALDO PRESUPUESTARIO
54202	Servicios de Agua	12,758.84	12,218.44	540.40
54203	Servicios de Telecomunicaciones	132,206.08	62,670.15	69,535.93
54204	Servicios de Correos	46.01	46.01	0.00
543	Servicios Generales y Arrendamientos	1,087,424.38	665,801.52	421,622.86
54301	Mantenimientos y Reparaciones de Bienes Muebles	98,843.89	66,140.00	32,703.89
54302	Mantenimientos y Reparaciones de Vehículos	54,320.00	40,851.34	13,468.66
54303	Mantenimientos y Reparaciones de Bienes Inmuebles	77,150.00	3,881.15	73,268.85
54305	Servicios de Publicidad	97,017.03	20,423.90	76,593.13
54306	Servicios de Vigilancia	113,400.00	103,950.00	9,450.00
54307	Servicios de Limpiezas y Fumigaciones	11,248.26	2,323.44	8,924.82
54308	Servicios de Lavanderías y Planchado	1,086.40	995.40	91.00
54310	Servicios de Alimentación	95,050.00	57,119.79	37,930.21
54312	Servicios Portuarios, Aeroportuarios y Ferroviarios	860.22	860.22	0.00
54313	Impresiones, Publicaciones y Reproducciones	203,819.97	155,294.38	48,525.59
54316	Arrendamiento de Bienes Muebles	17,835.48	12,613.35	5,222.13
54317	Arrendamiento de Bienes Inmuebles	19,820.00	400.00	19,420.00
54399	Servicios Generales y Arrendamientos Diversos	296,973.13	200,948.55	96,024.58
544	Pasajes y Viáticos	535,029.64	470,259.80	64,769.84
54401	Pasajes al Interior	11,259.17	10,089.00	1,170.17
54402	Pasajes al Exterior	199,132.69	175,107.47	24,025.22
54403	Viáticos por Comisión Interna	31,957.20	22,897.70	9,059.50
54404	Viáticos por Comisión Externa	292,680.58	262,165.63	30,514.95
545	Consultorías, Estudios e Investigaciones	1,627,783.48	326,584.36	1,301,199.12
54501	Servicios Médicos	195,900.00	82,122.54	113,777.46
54503	Servicios Jurídicos	10,000.00	978.00	9,022.00
54504	Servicios de Contabilidad y Auditoría	18,000.00	0.00	18,000.00
54505	Servicios de Capacitación	201,630.53	83,095.15	118,535.38
54507	Desarrollos Informáticos	34,344.50	3,955.00	30,389.50
54599	Consultorías, Estudios e Investigaciones Diversas	1,167,908.45	156,433.67	1,011,474.78
55	Gastos Financieros y Otros	756,161.32	707,998.31	48,163.01
555	Impuestos, Tasas y Derechos	27,020.00	10,819.20	16,200.80
55599	Impuestos, Tasas y Derechos Diversos	27,020.00	10,819.20	16,200.80
556	Seguros, Comisiones y Gastos Bancarios	729,141.32	697,179.11	31,962.21
55601	Primas y Gastos de Seguros de Personas	677,573.93	670,725.33	6,848.60
55602	Primas y Gastos de Seguros de Bienes	45,567.39	25,120.58	20,446.81
55603	Comisiones y Gastos Bancarios	6,000.00	1,333.20	4,666.80
56	Transferencias Corrientes	2,681,930.00	1,687,410.28	994,519.72