



SUPERINTENDENCIA GENERAL DE ELECTRICIDAD Y TELECOMUNICACIONES

ESTADO DE EJECUCION PRESUPUESTARIA DE INGRESOS
Reporte Acumulado Del 1 de Enero al 28 de Febrero del 2018
(EN DOLARES)


Institucional

CODIGO	CONCEPTO	PRESUPUESTO	DEVENGADO	SALDO PRESUPUESTARIO
12	TASAS Y DERECHOS	21,196,755.00	8,340,305.21	12,856,449.79
121	Tasas	11,196,755.00	7,001,165.25	4,195,589.75
12199	Tasas Diversas	11,196,755.00	7,001,165.25	4,195,589.75
122	Derechos	10,000,000.00	1,339,139.96	8,660,860.04
12207	Por Patentes, Marcas de Fábrica y Otros	0.00	1,339,139.96	-1,339,139.96
12299	Derechos Diversos	10,000,000.00	0.00	10,000,000.00
14	VENTA DE BIENES Y SERVICIOS	170,200.00	3,951.90	166,248.10
141	Venta de Bienes	700.00	29.00	671.00
14199	Ventas de Bienes Diversos	700.00	29.00	671.00
142	Ingresos por Prestación de Servicios Públicos	169,500.00	3,922.90	165,577.10
14299	Servicios Diversos	169,500.00	3,922.90	165,577.10
15	INGRESOS FINANCIEROS Y OTROS	443,965.00	168,808.36	275,156.64
151	Rendimientos de Títulos y Valores	301,715.00	135,875.27	165,839.73
15105	Rentabilidad de Depósitos a Plazos	301,715.00	135,875.27	165,839.73
157	Otros Ingresos no Clasificados	142,250.00	32,933.09	109,316.91
15703	Rentabilidad de Cuentas Bancarias	142,250.00	15,135.29	127,114.71
15799	Ingresos Diversos	0.00	17,797.80	-17,797.80
32	SALDOS AÑOS ANTERIORES	1,689,080.00	0.00	1,689,080.00
321	Saldos Iniciales de Caja y Banco	1,689,080.00	0.00	1,689,080.00
32102	Saldo Inical en Banco	1,689,080.00	0.00	1,689,080.00
Total Rubro		23,500,000.00	8,513,065.47	14,986,934.53
Total Cuenta		23,500,000.00	8,513,065.47	14,986,934.53
Total Especifico		23,500,000.00	8,513,065.47	14,986,934.53

F. 
JEFE UFI



Ua. Carlos Leonel Ortiz P.
Jefe UFI

F. 
CONTADOR

