

Superintendencia General de Electricidad y Telecomunicaciones  
**ESTADO DE RENDIMIENTO ECONOMICO**  
 Del 1 de Enero al 28 de Febrero del 2018  
 (EN DOLARES)

12/03/2018

Pag. 1 de 3

**Institucional**

<b>GASTOS DE GESTION</b>	<b>CORRIENTE</b>	<b>ANTERIOR</b>	<b>INGRESOS DE GESTION</b>	<b>CORRIENTE</b>	<b>ANTERIOR</b>
<b>Gastos en Personal</b>	<b>1,217,233.45</b>	<b>0.00</b>	<b>Ingresos Financieros y Otros</b>	<b>135,875.27</b>	<b>0.00</b>
Remuneraciones Personal Permanente	21,692.25	0.00	Rentabilidad de Inversiones Financieras	135,875.27	0.00
Dietas	21,692.25	0.00	Rentabilidad de Depósitos a Plazo	135,875.27	0.00
Remuneraciones Personal Eventual	1,058,535.17	0.00	<b>Ingresos por Ventas de Bienes y Servicios</b>	<b>8,344,257.11</b>	<b>0.00</b>
Sueldos	1,010,841.12	0.00	Tasas de Servicios Públicos	7,001,165.25	0.00
Agualdidos	327.88	0.00	Tasas Diversas	7,001,165.25	0.00
Beneficios Adicionales	47,366.17	0.00	Derechos	1,339,139.96	0.00
Remuneraciones por Servicios Extraordinarios	1,265.18	0.00	Por Patentes, Marcas de Fábrica y Otros	1,339,139.96	0.00
Horas Extraordinarias	1,265.18	0.00	Venta de Bienes	29.00	0.00
Contrib. Patronales a Inst. de Seguridad Social Pública	40,477.50	0.00	Venta de Bienes Diversos	29.00	0.00
Por Remuneraciones Eventuales	40,477.50	0.00	Venta de Servicios Públicos	3,922.90	0.00
Contrib. Patronales a Inst de Seguridad Social Privadas	75,406.07	0.00	Servicios Diversos	3,922.90	0.00
Por Remuneraciones Eventuales	75,406.07	0.00	<b>Ingresos por Actualizaciones y Ajustes</b>	<b>39,196.10</b>	<b>0.00</b>
Gastos de Representación	19,857.28	0.00	Ingresos Diversos	38,612.76	0.00
Por Prestación de Servicios en el País	19,857.28	0.00	Rentabilidad de Cuentas Bancarias	15,135.29	0.00
<b>Gastos en Bienes de Consumo y Servicios</b>	<b>211,861.71</b>	<b>0.00</b>	Ingresos Diversos	23,477.47	0.00
Productos Alimenticios, Agropecuarios y Forestales	4,570.73	0.00	Ajustes de Ejercicios Anteriores	583.34	0.00
Productos Alimenticios para Personas	4,428.82	0.00	Ajustes de Ejercicios Anteriores	583.34	0.00
Productos Agropecuarios y Forestales	141.91	0.00	<b>SUB TOTAL INGRESOS</b>	<b>8,519,328.48</b>	<b>0.00</b>
Productos Textiles y Vestuarios	5,637.01	0.00			
Productos Textiles y Vestuarios	5,637.01	0.00			
Materiales de Oficina, Productos de Papel e Impresos	15,643.72	0.00			
Productos de Papel y Cartón	2,180.34	0.00			
Materiales de Oficina	755.23	0.00			
Libros, Textos, Útiles de Enseñanza y Publicaciones	12,708.15	0.00			
Productos de Cuero y Caucho	95.00	0.00			
Productos de Cuero y Caucho	95.00	0.00			
Productos Químicos, Combustibles y Lubricantes	10,286.28	0.00			
Productos Químicos	804.25	0.00			
Productos Farmacéuticos y Medicinales	385.43	0.00			
Combustibles y Lubricantes	9,096.60	0.00			
Minerales y Productos Derivados	673.18	0.00			
Minerales no Metálicos y Productos Derivados	55.35	0.00			
Minerales Metálicos y Productos Derivados	617.83	0.00			
Materiales de Uso o Consumo	2,415.42	0.00			
Materiales e Instrumental de Laboratorios y Uso Médico	48.90	0.00			

## ESTADO DE RENDIMIENTO ECONOMICO

Del 1 de Enero al 28 de Febrero del 2018

(EN DOLARES)

## Institucional

GASTOS DE GESTION	CORRIENTE	ANTERIOR
Materiales Informáticos	1,932.68	0.00
Materiales Eléctricos	433.84	0.00
Bienes de Uso y Consumo Diverso	2,496.48	0.00
Herramientas, Repuestos y Accesorios	650.31	0.00
Bienes de Uso y Consumo Diversos	1,846.17	0.00
Servicios Básicos	17,929.49	0.00
Servicios de Energía Eléctrica	11,305.03	0.00
Servicios de Agua	2,128.94	0.00
Servicios de Telecomunicaciones	4,495.52	0.00
Mantenimiento y Reparación	6,168.22	0.00
Mantenimientos y Reparaciones de Bienes Muebles	3,095.12	0.00
Mantenimientos y Reparaciones de Vehículos	2,768.10	0.00
Mantenimientos y Reparaciones de Bienes Inmuebles	305.00	0.00
Servicios Comerciales	37,601.26	0.00
Servicios de Publicidad	559.45	0.00
Servicios de Vigilancia	9,846.00	0.00
Servicios de Lavanderías y Planchado	132.60	0.00
Servicios de Alimentación	3,977.84	0.00
Impresiones, Publicaciones y Reproducciones	23,085.37	0.00
Otros Servicios y Arrendamientos Diversos	12,576.46	0.00
Servicios Generales y Arrendamientos Diversos	12,576.46	0.00
Arrendamientos y Derechos	4,536.34	0.00
De Bienes Muebles	359.34	0.00
De Bienes Inmuebles	4,177.00	0.00
Pasajes y Viáticos	34,506.75	0.00
Pasajes al Interior	195.00	0.00
Pasajes al Exterior	5,715.75	0.00
Viáticos por Comisión Interna	2,792.00	0.00
Viáticos por Comisión Externa	25,804.00	0.00
Servicios Técnicos y Profesionales	56,725.37	0.00
Servicios Médicos	6,454.37	0.00
Servicios de Capacitación	1,468.00	0.00
Consultorías, Estudios e Investigaciones Diversas	48,803.00	0.00
<b>Gastos en Bienes Capitalizables</b>	<b>268.30</b>	<b>0.00</b>
Maquinaria, Equipo y Mobiliario Diverso	268.30	0.00
Mobiliarios	44.30	0.00
Maquinarias y Equipos	125.00	0.00


Superintendencia General de Electricidad y Telecomunicaciones  
**ESTADO DE RENDIMIENTO ECONOMICO**  
 Del 1 de Enero al 28 de Febrero del 2018  
 (EN DOLARES)


12/03/2018

Pag. 3 de 3


Institucional


GASTOS DE GESTION	CORRIENTE	ANTERIOR
Bienes Muebles Diversos	99.00	0.00
<b>Gastos Financieros y Otros</b>	<b>117,720.09</b>	<b>0.00</b>
Primas y Gastos por Seguros y Comisiones Bancarias	116,819.12	0.00
Primas y Gastos de Seguros de Personas	109,189.71	0.00
Primas y Gastos de Seguros de Bienes	7,500.06	0.00
Comisiones y Gastos Bancarios	129.35	0.00
Impuestos, Tasas y Derechos	900.97	0.00
Impuestos, Tasas y Derechos Diversos	900.97	0.00
<b>Gastos en Transferencias Otorgadas</b>	<b>153,407.15</b>	<b>0.00</b>
Transferencias Corrientes al Sector Externo	153,407.15	0.00
A Organismos Multilaterales	153,407.15	0.00
<b>Costos de Ventas y Cargos Calculados</b>	<b>54,084.35</b>	<b>0.00</b>
Amortización de Inversiones Intangibles	760.61	0.00
AMORTIZACION INTANGIBLES	760.61	0.00
Depreciación de Bienes de Uso	53,323.74	0.00
Depreciación de Bienes de Uso	53,323.74	0.00
<b>SUB TOTAL GASTOS</b>	<b>1,754,575.05</b>	<b>0.00</b>
<b>RESULTADO DEL EJERCICIO</b>	<b>6,764,753.43</b>	<b>0.00</b>
<b>TOTAL DE GASTOS DE GESTION</b>	<b>8,519,328.48</b>	<b>0.00</b>

F.   
 JEFE UFI



**Lic. Carlos Leonel Castro**  
 Jefe UFI

F.   
 CONTADOR



**Lic. Miguel Angel Pérez Jiménez**  
 CONTADOR GENERAL