

SUPERINTENDENCIA GENERAL DE ELECTRICIDAD Y TELECOMUNICACIONES
ESTADO DE EJECUCION PRESUPUESTARIA DE EGRESOS
Reporte Acumulado Del 1 de Enero al 31 de Diciembre (Definitivo) del 2018
(EN DOLARES)

Institucional

CODIGO	CONCEPTO	CREDITO PRESUPUESTARIO	DEVENGADO	SALDO PRESUPUESTARIO
51	Remuneraciones	9,917,380.00	8,627,764.04	1,289,615.96
511	Remuneraciones Permanentes	169,200.00	136,227.33	32,972.67
51105	Dietas	169,200.00	136,227.33	32,972.67
512	Remuneraciones Eventuales	8,786,852.60	7,635,830.22	1,151,022.38
51201	Sueldos	7,205,517.60	6,249,980.97	955,536.63
51203	Aguinaldos	600,970.00	524,310.08	76,659.92
51207	Beneficios Adicionales	980,365.00	861,539.17	118,825.83
513	Remuneraciones Extraordinarias	22,020.00	12,829.35	9,190.65
51301	Horas Extraordinarias	22,020.00	12,829.35	9,190.65
514	Contribuciones Patronales a Inst de Seg Social Públicas	303,061.00	253,859.64	49,201.36
51402	Por Remuneraciones Eventuales	303,061.00	253,859.64	49,201.36
515	Contribuciones Patronales a Inst de Seg Social Privadas	506,929.00	465,753.97	41,175.03
51502	Por Remuneraciones Eventuales	506,929.00	465,753.97	41,175.03
516	Gastos de Representación	129,317.40	123,263.53	6,053.87
51601	Por Prestación de Servicios en el País	129,317.40	123,263.53	6,053.87
54	Adquisiciones de Bienes y Servicios	5,994,281.36	3,022,825.28	2,971,456.08
541	Bienes de Uso y Consumo	558,377.71	357,462.21	200,915.50
54101	Productos Alimenticios para Personas	59,799.26	48,731.64	11,067.62
54103	Productos Agropecuarios y Forestales	1,010.00	609.84	400.16
54104	Productos Textiles y Vestuarios	40,638.44	39,140.69	1,497.75
54105	Productos de Papel y Cartón	41,629.81	31,860.14	9,769.67
54106	Productos de Cuero y Caucho	359.20	261.68	97.52
54107	Productos Químicos	25,712.00	18,880.72	6,831.28
54108	Productos Farmacéuticos y Medicinales	33,013.43	22,658.23	10,355.20
54109	Llantas y Neumáticos	8,240.00	5,124.99	3,115.01
54110	Combustibles y Lubricantes	69,013.07	58,967.46	10,045.61
54111	Minerales no Metálicos y Productos Derivados	10,005.00	3,065.36	6,939.64
54112	Minerales Metálicos y Productos Derivados	6,500.00	3,012.17	3,487.83
54113	Materiales e Instrumental de Laboratorios y uso Médico	2,940.33	2,866.33	74.00
54114	Materiales de Oficina	31,887.40	6,848.68	25,038.72
54115	Materiales Informáticos	35,946.97	23,709.78	12,237.19
54116	Libros , Textos, Utiles de Enseñanza y Publicaciones	70,390.00	33,618.81	36,771.19
54118	Herramientas, Repuestos y Accesorios	36,549.00	6,770.79	29,778.21
54119	Materiales Eléctricos	24,851.12	7,703.36	17,147.76
54199	Bienes de Uso y Consumo Diversos	59,892.68	43,631.54	16,261.14
542	Servicios Básicos	406,565.00	199,555.99	207,009.01
54201	Servicios de Energía Eléctrica	143,760.00	97,582.52	46,177.48

SUPERINTENDENCIA GENERAL DE ELECTRICIDAD Y TELECOMUNICACIONES
ESTADO DE EJECUCION PRESUPUESTARIA DE EGRESOS
Reporte Acumulado Del 1 de Enero al 31 de Diciembre (Definitivo) del 2018
(EN DOLARES)


Institucional


CODIGO	CONCEPTO	CREDITO PRESUPUESTARIO	DEVENGADO	SALDO PRESUPUESTARIO
54202	Servicios de Agua	26,835.00	11,598.01	15,236.99
54203	Servicios de Telecomunicaciones	211,970.00	90,329.45	121,640.55
54204	Servicios de Correos	24,000.00	46.01	23,953.99
543	Servicios Generales y Arrendamientos	1,554,009.82	1,106,128.01	447,881.81
54301	Mantenimientos y Reparaciones de Bienes Muebles	159,256.95	115,094.47	44,162.48
54302	Mantenimientos y Reparaciones de Vehículos	67,230.00	52,874.87	14,355.13
54303	Mantenimientos y Reparaciones de Bienes Inmuebles	62,206.47	30,782.82	31,423.65
54305	Servicios de Publicidad	150,842.40	96,513.42	54,328.98
54306	Servicios de Vigilancia	180,595.00	152,337.44	28,257.56
54307	Servicios de Limpiezas y Fumigaciones	79,723.20	10,153.60	69,569.60
54308	Servicios de Lavanderías y Planchado	3,060.00	843.20	2,216.80
54310	Servicios de Alimentación	108,979.07	36,273.03	72,706.04
54313	Impresiones, Publicaciones y Reproducciones	321,925.80	292,147.07	29,778.73
54316	Arrendamiento de Bienes Muebles	31,310.97	16,960.61	14,350.36
54317	Arrendamiento de Bienes Inmuebles	90,040.00	44,381.40	45,658.60
54399	Servicios Generales y Arrendamientos Diversos	298,839.96	257,766.08	41,073.88
544	Pasajes y Viáticos	763,366.58	690,830.34	72,536.24
54401	Pasajes al Interior	22,066.00	11,505.40	10,560.60
54402	Pasajes al Exterior	300,538.43	290,308.27	10,230.16
54403	Viáticos por Comisión Interna	43,617.00	20,931.00	22,686.00
54404	Viáticos por Comisión Externa	397,145.15	368,085.67	29,059.48
545	Consultorías, Estudios e Investigaciones	2,711,962.25	668,848.73	2,043,113.52
54501	Servicios Médicos	227,400.00	183,888.92	43,511.08
54503	Servicios Jurídicos	20,200.00	319.50	19,880.50
54504	Servicios de Contabilidad y Auditoría	29,624.08	19,249.68	10,374.40
54505	Servicios de Capacitación	142,661.17	75,971.47	66,689.70
54507	Desarrollos Informáticos	66,751.81	45,886.49	20,865.32
54508	Estudios e Investigaciones	17,000.00	0.00	17,000.00
54599	Consultorías, Estudios e Investigaciones Diversas	2,208,325.19	343,532.67	1,864,792.52
55	Gastos Financieros y Otros	888,600.00	880,303.82	8,296.18
555	Impuestos, Tasas y Derechos	12,093.15	10,079.53	2,013.62
55507	Tasas	1,500.00	0.00	1,500.00
55599	Impuestos, Tasas y Derechos Diversos	10,593.15	10,079.53	513.62
556	Seguros, Comisiones y Gastos Bancarios	876,506.85	870,224.29	6,282.56
55601	Primas y Gastos de Seguros de Personas	813,614.75	811,014.29	2,600.46
55602	Primas y Gastos de Seguros de Bienes	58,209.81	58,053.23	156.58
55603	Comisiones y Gastos Bancarios	4,682.29	1,156.77	3,525.52


SUPERINTENDENCIA GENERAL DE ELECTRICIDAD Y TELECOMUNICACIONES
ESTADO DE EJECUCION PRESUPUESTARIA DE EGRESOS
Reporte Acumulado Del 1 de Enero al 31 de Diciembre (Definitivo) del 2018
(EN DOLARES)

Institucional

CODIGO	CONCEPTO	CREDITO PRESUPUESTARIO	DEVENGADO	SALDO PRESUPUESTARIO
56	Transferencias Corrientes	2,447,700.00	1,621,905.33	825,794.67
562	Transferencias Corrientes al Sector Público	2,250,000.00	1,466,898.18	783,101.82
56201	Transferencias Corrientes al Sector Público	2,250,000.00	1,466,898.18	783,101.82
563	Transferencias Corrientes al Sector Privado	19,800.00	1,600.00	18,200.00
56304	A Personas Naturales	1,600.00	1,600.00	0.00
56305	Becas	18,200.00	0.00	18,200.00
564	Transferencias Corrientes al Sector Externo	177,900.00	153,407.15	24,492.85
56404	A Organismos Multilaterales	177,900.00	153,407.15	24,492.85
61	Inversiones en Activos Fijos	4,252,038.64	2,317,695.42	1,934,343.22
611	Bienes Muebles	3,539,077.05	2,133,567.20	1,405,509.85
61101	Mobiliarios	260,704.43	57,867.76	202,836.67
61102	Maquinarias y Equipos	2,772,529.39	1,737,168.71	1,035,360.68
61103	Equipos Médicos y de Laboratorios	15,510.00	8,170.00	7,340.00
61104	Equipos Informáticos	261,238.24	132,431.63	128,806.61
61105	Vehículos de Transporte	199,344.54	184,077.08	15,267.46
61199	Bienes Muebles Diversos	29,750.45	13,852.02	15,898.43
614	Intangibles	530,126.15	105,042.74	425,083.41
61403	Derechos de Propiedad Intelectual	490,695.00	105,042.74	385,652.26
61499	Derechos de Intangibles Diversos	39,431.15	0.00	39,431.15
616	Infraestructuras	182,835.44	79,085.48	103,749.96
61604	De Vivienda y Oficina	150,368.85	46,618.89	103,749.96
61606	Eléctricas y Comunicaciones	32,466.59	32,466.59	0.00
Total Rubro		23,500,000.00	16,470,493.89	7,029,506.11
Total Cuenta		23,500,000.00	16,470,493.89	7,029,506.11
Total Especifico		23,500,000.00	16,470,493.89	7,029,506.11


 F. **JEFE UFI**
Lic. Carlos Leonel Ortiz P.
 Jefe UFI




 F. **CONTADOR**
Lic. Miguel Angel Pleitez Jimenez
CONTADOR GENERAL