

Superintendencia General de Electricidad y Telecomunicaciones

ESTADO DE RENDIMIENTO ECONOMICO

Del 1 de Enero al 30 de Junio del 2019

(EN DOLARES)

10/07/2019

Pag. 1 de 4

Institucional

<b>GASTOS DE GESTION</b>	<b>CORRIENTE</b>	<b>ANTERIOR</b>	<b>INGRESOS DE GESTION</b>	<b>CORRIENTE</b>	<b>ANTERIOR</b>
<b>Gastos en Personal</b>	<b>4,687,112.31</b>	<b>0.00</b>	<b>Ingresos Financieros y Otros</b>	<b>203,233.08</b>	<b>0.00</b>
Remuneraciones Personal Permanente	46,855.26	0.00	Rentabilidad de Inversiones Financieras	203,233.08	0.00
Dietas	46,855.26	0.00	Rentabilidad de Depósitos a Plazo	203,233.08	0.00
Remuneraciones Personal Eventual	4,179,801.33	0.00	<b>Ingresos por Ventas de Bienes y Servicios</b>	<b>8,654,962.74</b>	<b>0.00</b>
Sueldos	3,380,006.76	0.00	Tasas de Servicios Públicos	6,497,962.96	0.00
Aguinaldos	25,178.45	0.00	Tasas Diversas	6,497,962.96	0.00
Beneficios Adicionales	774,616.12	0.00	Derechos	2,113,215.87	0.00
Remuneraciones por Servicios Extraordinarios	9,075.83	0.00	Por Patentes, Marcas de Fábrica y Otros	2,113,215.87	0.00
Horas Extraordinarias	9,075.83	0.00	Venta de Bienes	7.00	0.00
Contrib. Patronales a Inst. de Seguridad Social Pública	136,579.68	0.00	Venta de Bienes Diversos	7.00	0.00
Por Remuneraciones Eventuales	136,579.68	0.00	Venta de Servicios Públicos	43,776.91	0.00
Contrib. Patronales a Inst de Seguridad Social Privadas	252,885.49	0.00	Servicios Diversos	43,776.91	0.00
Por Remuneraciones Eventuales	252,885.49	0.00	<b>Ingresos por Actualizaciones y Ajustes</b>	<b>164,411.59</b>	<b>0.00</b>
Gastos de Representación	61,914.72	0.00	Ingresos Diversos	153,816.58	0.00
Por Prestación de Servicios en el País	61,914.72	0.00	Rentabilidad de Cuentas Bancarias	34,802.45	0.00
<b>Gastos en Bienes de Consumo y Servicios</b>	<b>1,211,983.52</b>	<b>0.00</b>	Ingresos Diversos	119,014.13	0.00
Productos Alimenticios, Agropecuarios y Forestales	18,802.72	0.00	Ajustes de Ejercicios Anteriores	10,595.01	0.00
Productos Alimenticios para Personas	18,274.17	0.00	Ajustes de Ejercicios Anteriores	10,595.01	0.00
Productos Agropecuarios y Forestales	528.55	0.00	<b>SUB TOTAL INGRESOS</b>	<b>9,022,607.41</b>	<b>0.00</b>
Productos Textiles y Vestuarios	1,355.94	0.00			
Productos Textiles y Vestuarios	1,355.94	0.00			
Materiales de Oficina, Productos de Papel e Impresos	30,325.17	0.00			
Productos de Papel y Cartón	13,997.99	0.00			
Materiales de Oficina	3,192.10	0.00			
Libros, Textos, Utiles de Enseñanza y Publicaciones	13,135.08	0.00			
Productos de Cuero y Caucho	454.86	0.00			
Llantas y Neumáticos	454.86	0.00			
Productos Químicos, Combustibles y Lubricantes	50,977.28	0.00			
Productos Químicos	11,149.40	0.00			
Productos Farmacéuticos y Medicinales	7,177.94	0.00			
Combustibles y Lubricantes	32,649.94	0.00			
Minerales y Productos Derivados	2,434.94	0.00			
Minerales no Metálicos y Productos Derivados	1,533.64	0.00			
Minerales Metálicos y Productos Derivados	901.30	0.00			
Materiales de Uso o Consumo	14,190.86	0.00			
Materiales e Instrumental de Laboratorios y Uso Médico	3,304.36	0.00			

## ESTADO DE RENDIMIENTO ECONOMICO

Del 1 de Enero al 30 de Junio del 2019

(EN DOLARES)

## Institucional

<b>GASTOS DE GESTION</b>	<b>CORRIENTE</b>	<b>ANTERIOR</b>
Materiales Informáticos	8,788.15	0.00
Materiales Eléctricos	2,098.35	0.00
Bienes de Uso y Consumo Diverso	16,837.45	0.00
Herramientas, Repuestos y Accesorios	1,216.96	0.00
Bienes de Uso y Consumo Diversos	15,620.49	0.00
Servicios Básicos	100,691.30	0.00
Servicios de Energía Eléctrica	58,975.03	0.00
Servicios de Agua	6,586.23	0.00
Servicios de Telecomunicaciones	35,130.04	0.00
Mantenimiento y Reparación	64,234.92	0.00
Mantenimientos y Reparaciones de Bienes Muebles	33,900.71	0.00
Mantenimientos y Reparaciones de Vehículos	13,917.16	0.00
Mantenimientos y Reparaciones de Bienes Inmuebles	16,417.05	0.00
Servicios Comerciales	216,336.90	0.00
Servicios de Publicidad	7,230.71	0.00
Servicios de Vigilancia	79,572.48	0.00
Servicios de Limpiezas y Fumigaciones	4,587.89	0.00
Servicios de Lavanderías y Planchado	442.00	0.00
Servicios de Alimentación	21,839.77	0.00
Impresiones, Publicaciones y Reproducciones	102,664.05	0.00
Otros Servicios y Arrendamientos Diversos	163,173.11	0.00
Servicios Generales y Arrendamientos Diversos	163,173.11	0.00
Arrendamientos y Derechos	39,853.20	0.00
De Bienes Muebles	158.20	0.00
De Bienes Inmuebles	39,695.00	0.00
Pasajes y Viáticos	228,267.84	0.00
Pasajes al Interior	6,053.00	0.00
Pasajes al Exterior	73,115.84	0.00
Viáticos por Comisión Interna	11,427.00	0.00
Viáticos por Comisión Externa	137,672.00	0.00
Servicios Técnicos y Profesionales	264,047.03	0.00
Servicios Médicos	38,628.01	0.00
Servicios de Contabilidad y Auditoría	10,170.00	0.00
Servicios de Capacitación	52,163.76	0.00
Consultorias, Estudios e Investigaciones Diversas	163,085.26	0.00
<b>Gastos en Bienes Capitalizables</b>	<b>71,908.68</b>	<b>0.00</b>
Equipos Médicos y de Laboratorios	1,051.72	0.00

Superintendencia General de Electricidad y Telecomunicaciones  
**ESTADO DE RENDIMIENTO ECONOMICO**  
 Del 1 de Enero al 30 de Junio del 2019  
 (EN DOLARES)



10/07/2019

Pag. 3 de 4


**Institucional**

<b>GASTOS DE GESTION</b>	<b>CORRIENTE</b>	<b>ANTERIOR</b>
Equipos Médicos y de Laboratorios	1,051.72	0.00
Maquinaria, Equipo y Mobiliario Diverso	20,354.13	0.00
Mobiliarios	8,306.51	0.00
Equipos Informáticos	8,736.08	0.00
Maquinarias y Equipos	1,789.17	0.00
Bienes Muebles Diversos	1,522.37	0.00
Gastos en Activos Intangibles	50,502.83	0.00
Derechos de Propiedad Intelectual	50,502.83	0.00
<b>Gastos Financieros y Otros</b>	<b>392,781.16</b>	<b>0.00</b>
Primas y Gastos por Seguros y Comisiones Bancarias	387,843.63	0.00
Primas y Gastos de Seguros de Personas	364,875.48	0.00
Primas y Gastos de Seguros de Bienes	22,470.18	0.00
Comisiones y Gastos Bancarios	497.97	0.00
Impuestos, Tasas y Derechos	4,937.53	0.00
Impuestos, Tasas y Derechos Diversos	4,937.53	0.00
<b>Gastos en Transferencias Otorgadas</b>	<b>1,259,143.90</b>	<b>0.00</b>
Transferencias Corrientes al Sector Público	1,105,575.75	0.00
Transferencias Corrientes al Sector Público	1,105,575.75	0.00
Transferencias Corrientes al Sector Privado	6,400.00	0.00
A Personas Naturales	6,400.00	0.00
Transferencias Corrientes al Sector Externo	147,168.15	0.00
A Organismos Multilaterales	147,168.15	0.00
<b>Costos de Ventas y Cargos Calculados</b>	<b>327,720.23</b>	<b>0.00</b>
Amortización de Inversiones Intangibles	65,403.31	0.00
AMORTIZACION INTANGIBLES	65,403.31	0.00
Depreciación de Bienes de Uso	262,316.92	0.00
Depreciación de Bienes de Uso	262,316.92	0.00
<b>Gastos de Actualizaciones y Ajustes</b>	<b>1,587.14</b>	<b>0.00</b>
Ajustes de Ejercicios Anteriores	1,587.14	0.00
Ajustes de Ejercicios Anteriores	1,587.14	0.00
<b>SUB TOTAL GASTOS</b>	<b>7,952,236.94</b>	<b>0.00</b>
<b>RESULTADO DEL EJERCICIO</b>	<b>1,070,370.47</b>	<b>0.00</b>
<b>TOTAL DE GASTOS DE GESTION</b>	<b>9,022,607.41</b>	<b>0.00</b>

Institucional

F.   
JEFE UFI 

Lic. Carlos Leonel Ortiz P.  
Jefe UFI

F.   
CONTADOR 