

SUPERINTENDENCIA GENERAL DE ELECTRICIDAD Y TELECOMUNICACIONES

ESTADO DE EJECUCION PRESUPUESTARIA DE EGRESOS

Reporte Acumulado Del 1 de Enero al 31 de Octubre del 2017

(EN DOLARES)

Institucional

CODIGO	CONCEPTO	CREDITO PRESUPUESTARIO	DEVENGADO	SALDO PRESUPUESTARIO
51	Remuneraciones	7,988,985.00	5,956,295.34	2,032,689.66
511	Remuneraciones Permanentes	110,289.23	110,196.63	92.60
51105	Dietas	110,289.23	110,196.63	92.60
512	Remuneraciones Eventuales	7,126,204.44	5,264,696.80	1,861,507.64
51201	Sueldos	5,817,340.80	4,558,399.30	1,258,941.50
51203	Aguinaldos	487,930.00	3,194.63	484,735.37
51207	Beneficios Adicionales	820,933.64	703,102.87	117,830.77
513	Remuneraciones Extraordinarias	4,022.27	3,705.08	317.19
51301	Horas Extraordinarias	4,022.27	3,705.08	317.19
514	Contribuciones Patronales a Inst de Seg Social Públicas	252,495.02	188,346.28	64,148.74
51402	Por Remuneraciones Eventuales	252,495.02	188,346.28	64,148.74
515	Contribuciones Patronales a Inst de Seg Social Privadas	395,220.00	292,778.45	102,441.55
51502	Por Remuneraciones Eventuales	395,220.00	292,778.45	102,441.55
516	Gastos de Representación	100,754.04	96,572.10	4,181.94
51601	Por Prestación de Servicios en el País	100,754.04	96,572.10	4,181.94
54	Adquisiciones de Bienes y Servicios	4,233,668.50	1,333,846.40	2,899,822.10
541	Bienes de Uso y Consumo	349,533.89	123,481.94	226,051.95
54101	Productos Alimenticios para Personas	24,687.28	16,210.31	8,476.97
54103	Productos Agropecuarios y Forestales	157.15	135.70	21.45
54104	Productos Textiles y Vestuarios	30,704.00	5,648.10	25,055.90
54105	Productos de Papel y Cartón	27,387.35	10,199.75	17,187.60
54106	Productos de Cuero y Caucho	2,643.50	15.09	2,628.41
54107	Productos Químicos	13,354.47	9,004.45	4,350.02
54108	Productos Farmacéuticos y Medicinales	9,208.92	6,079.67	3,129.25
54109	Llantas y Neumáticos	7,645.00	1,331.04	6,313.96
54110	Combustibles y Lubricantes	54,287.36	11,396.94	42,890.42
54111	Minerales no Metálicos y Productos Derivados	7,447.58	1,816.47	5,631.11
54112	Minerales Metálicos y Productos Derivados	6,874.59	2,424.72	4,449.87
54113	Materiales e Instrumental de Laboratorios y uso Médico	7,767.65	3,653.43	4,114.22
54114	Materiales de Oficina	6,646.76	3,601.18	3,045.58
54115	Materiales Informáticos	18,043.88	13,810.06	4,233.82
54116	Libros , Textos, Útiles de Enseñanza y Publicaciones	41,650.00	13,210.95	28,439.05
54118	Herramientas, Repuestos y Accesorios	18,675.00	3,353.83	15,321.17
54119	Materiales Eléctricos	12,672.91	3,598.11	9,074.80
54199	Bienes de Uso y Consumo Diversos	59,680.49	17,992.14	41,688.35
542	Servicios Básicos	257,745.93	123,090.82	134,655.11
54201	Servicios de Energía Eléctrica	110,300.00	79,231.29	31,068.71

SUPERINTENDENCIA GENERAL DE ELECTRICIDAD Y TELECOMUNICACIONES

ESTADO DE EJECUCION PRESUPUESTARIA DE EGRESOS

Reporte Acumulado Del 1 de Enero al 31 de Octubre del 2017
(EN DOLARES)

Institucional

CODIGO	CONCEPTO	CREDITO PRESUPUESTARIO	DEVENGADO	SALDO PRESUPUESTARIO
54202	Servicios de Agua	11,360.00	11,357.86	2.14
54203	Servicios de Telecomunicaciones	129,616.08	32,455.66	97,160.42
54204	Servicios de Correos	6,469.85	46.01	6,423.84
543	Servicios Generales y Arrendamientos	1,256,652.38	495,540.41	761,111.97
54301	Mantenimientos y Reparaciones de Bienes Muebles	124,843.89	46,685.37	78,158.52
54302	Mantenimientos y Reparaciones de Vehículos	54,320.00	33,023.23	21,296.77
54303	Mantenimientos y Reparaciones de Bienes Inmuebles	60,150.00	3,781.15	56,368.85
54305	Servicios de Publicidad	203,667.15	3,638.14	200,029.01
54306	Servicios de Vigilancia	113,400.00	85,050.00	28,350.00
54307	Servicios de Limpiezas y Fumigaciones	41,133.26	1,093.00	40,040.26
54308	Servicios de Lavanderías y Planchado	886.40	844.60	41.80
54310	Servicios de Alimentación	95,050.00	47,080.63	47,969.37
54312	Servicios Portuarios, Aeroportuarios y Ferroviarios	860.22	860.22	0.00
54313	Impresiones, Publicaciones y Reproducciones	165,987.85	115,670.04	50,317.81
54316	Arrendamiento de Bienes Muebles	17,835.48	12,448.37	5,387.11
54317	Arrendamiento de Bienes Inmuebles	38,240.00	200.00	38,040.00
54399	Servicios Generales y Arrendamientos Diversos	340,278.13	145,165.66	195,112.47
544	Pasajes y Viáticos	505,029.64	336,741.68	168,287.96
54401	Pasajes al Interior	20,981.95	7,317.00	13,664.95
54402	Pasajes al Exterior	199,132.69	103,352.05	95,780.64
54403	Viáticos por Comisión Interna	37,823.20	18,240.00	19,583.20
54404	Viáticos por Comisión Externa	247,091.80	207,832.63	39,259.17
545	Consultorías, Estudios e Investigaciones	1,864,706.66	254,991.55	1,609,715.11
54501	Servicios Médicos	200,900.00	67,297.77	133,602.23
54503	Servicios Jurídicos	20,000.00	978.00	19,022.00
54504	Servicios de Contabilidad y Auditoría	18,000.00	0.00	18,000.00
54505	Servicios de Capacitación	313,630.53	42,561.12	271,069.41
54507	Desarrollos Informáticos	34,344.50	3,955.00	30,389.50
54599	Consultorías, Estudios e Investigaciones Diversas	1,277,831.63	140,199.66	1,137,631.97
55	Gastos Financieros y Otros	735,020.00	628,908.48	106,111.52
555	Impuestos, Tasas y Derechos	27,020.00	8,999.76	18,020.24
55599	Impuestos, Tasas y Derechos Diversos	27,020.00	8,999.76	18,020.24
556	Seguros, Comisiones y Gastos Bancarios	708,000.00	619,908.72	88,091.28
55601	Primas y Gastos de Seguros de Personas	652,000.00	614,298.21	37,701.79
55602	Primas y Gastos de Seguros de Bienes	50,000.00	4,426.07	45,573.93
55603	Comisiones y Gastos Bancarios	6,000.00	1,184.44	4,815.56
56	Transferencias Corrientes	2,681,930.00	1,685,810.28	996,119.72

SUPERINTENDENCIA GENERAL DE ELECTRICIDAD Y TELECOMUNICACIONES

ESTADO DE EJECUCION PRESUPUESTARIA DE EGRESOS


Reporte Acumulado Del 1 de Enero al 31 de Octubre del 2017
(EN DOLARES)

Institucional

CODIGO	CONCEPTO	CREDITO PRESUPUESTARIO	DEVENGADO	SALDO PRESUPUESTARIO
562	Transferencias Corrientes al Sector Público	2,500,000.00	1,536,571.66	963,428.34
56201	Transferencias Corrientes al Sector Público	2,500,000.00	1,536,571.66	963,428.34
563	Transferencias Corrientes al Sector Privado	20,000.00	2,400.00	17,600.00
56304	A Personas Naturales	3,200.00	2,400.00	800.00
56305	Becas	16,800.00	0.00	16,800.00
564	Transferencias Corrientes al Sector Externo	161,930.00	146,838.62	15,091.38
56404	A Organismos Multilaterales	161,930.00	146,838.62	15,091.38
61	Inversiones en Activos Fijos	4,193,501.50	325,542.15	3,867,959.35
611	Bienes Muebles	3,461,173.62	237,205.55	3,223,968.07
61101	Mobiliarios	22,669.01	10,537.60	12,131.41
61102	Maquinarias y Equipos	2,984,709.13	69,497.06	2,915,212.07
61103	Equipos Médicos y de Laboratorios	6,000.00	5,870.65	129.35
61104	Equipos Informáticos	161,051.48	99,121.55	61,929.93
61105	Vehículos de Transporte	268,200.00	37,570.00	230,630.00
61108	Herramientas y Repuestos Principales	73.62	73.62	0.00
61199	Bienes Muebles Diversos	18,470.38	14,535.07	3,935.31
614	Intangibles	707,657.88	73,641.97	634,015.91
61403	Derechos de Propiedad Intelectual	707,657.88	73,641.97	634,015.91
616	Infraestructuras	24,670.00	14,694.63	9,975.37
61604	De Vivienda y Oficina	24,670.00	14,694.63	9,975.37
Total Rubro		19,833,105.00	9,930,402.65	9,902,702.35
Total Cuenta		19,833,105.00	9,930,402.65	9,902,702.35
Total Especifico		19,833,105.00	9,930,402.65	9,902,702.35

F.

JEFE UFI

Lic. Carlos Leonel Ortiz P.
Jefe UFI

F.

CONTADOR

Lic. Miguel Angel Pleitez Jiménez
CONTADOR GENERAL

SUPERINTENDENCIA GENERAL DE ELECTRICIDAD Y TELECOMUNICACIONES
ESTADO DE EJECUCION PRESUPUESTARIA DE EGRESOS
Reporte Acumulado Del 1 de Enero al 31 de Diciembre (Definitivo) del 2016
(EN DOLARES)

Institucional

CODIGO	CONCEPTO	CREDITO PRESUPUESTARIO	DEVENGADO	SALDO PRESUPUESTARIO
51	Remuneraciones	6,893,079.93	6,471,486.09	421,593.84
511	Remuneraciones Permanentes	108,887.74	97,730.82	11,156.92
51105	Dietas	108,887.74	97,730.82	11,156.92
512	Remuneraciones Eventuales	6,118,831.62	5,745,935.25	372,896.37
51201	Sueldos	4,981,288.66	4,689,200.60	292,088.06
51203	Aguinaldos	413,045.66	405,258.89	7,786.77
51207	Beneficios Adicionales	724,497.30	651,475.76	73,021.54
513	Remuneraciones Extraordinarias	19,407.58	18,538.56	869.02
51301	Horas Extraordinarias	19,407.58	18,538.56	869.02
514	Contribuciones Patronales a Inst de Seg Social Públicas	214,901.22	207,687.60	7,213.62
51402	Por Remuneraciones Eventuales	214,901.22	207,687.60	7,213.62
515	Contribuciones Patronales a Inst de Seg Social Privadas	333,753.01	304,450.36	29,302.65
51502	Por Remuneraciones Eventuales	333,753.01	304,450.36	29,302.65
516	Gastos de Representación	97,298.76	97,143.50	155.26
51601	Por Prestación de Servicios en el País	97,298.76	97,143.50	155.26
54	Adquisiciones de Bienes y Servicios	3,096,286.36	1,964,855.42	1,131,430.94
541	Bienes de Uso y Consumo	303,476.13	266,356.33	37,119.80
54101	Productos Alimenticios para Personas	29,568.81	27,465.74	2,103.07
54104	Productos Textiles y Vestuarios	23,401.09	19,828.69	3,572.40
54105	Productos de Papel y Cartón	24,632.83	14,981.78	9,651.05
54107	Productos Químicos	8,484.09	7,567.61	916.48
54108	Productos Farmacéuticos y Medicinales	5,379.87	4,122.55	1,257.32
54109	Llantas y Neumáticos	5,821.00	3,976.00	1,845.00
54110	Combustibles y Lubricantes	55,971.23	53,362.92	2,608.31
54111	Minerales no Metálicos y Productos Derivados	3,607.58	3,049.02	558.56
54112	Minerales Metálicos y Productos Derivados	2,300.65	1,417.82	882.83
54113	Materiales e Instrumental de Laboratorios y uso Médico	3,260.56	2,934.38	326.18
54114	Materiales de Oficina	5,315.13	4,543.98	771.15
54115	Materiales Informáticos	15,279.65	14,019.70	1,259.95
54116	Libros, Textos, Útiles de Enseñanza y Publicaciones	38,697.65	34,564.92	4,132.73
54118	Herramientas, Repuestos y Accesorios	14,266.03	13,755.92	510.11
54119	Materiales Eléctricos	9,215.10	9,132.63	82.47
54199	Bienes de Uso y Consumo Diversos	58,274.86	51,632.67	6,642.19
542	Servicios Básicos	259,292.92	174,547.71	84,745.21
54201	Servicios de Energía Eléctrica	101,341.84	82,013.96	19,327.88
54202	Servicios de Agua	23,318.98	21,397.31	1,921.67
54203	Servicios de Telecomunicaciones	126,287.58	69,700.86	56,586.72

SUPERINTENDENCIA GENERAL DE ELECTRICIDAD Y TELECOMUNICACIONES
ESTADO DE EJECUCION PRESUPUESTARIA DE EGRESOS
Reporte Acumulado Del 1 de Enero al 31 de Diciembre (Definitivo) del 2016
(EN DOLARES)

Institucional

CODIGO	CONCEPTO	CREDITO PRESUPUESTARIO	DEVENGADO	SALDO PRESUPUESTARIO
54204	Servicios de Correos	8,344.52	1,435.58	6,908.94
543	Servicios Generales y Arrendamientos	896,064.37	683,084.59	212,979.78
54301	Mantenimientos y Reparaciones de Bienes Muebles	81,294.52	39,409.99	41,884.53
54302	Mantenimientos y Reparaciones de Vehículos	56,366.20	53,330.44	3,035.76
54303	Mantenimientos y Reparaciones de Bienes Inmuebles	33,030.19	32,030.19	1,000.00
54304	Transportes, Fletes y Almacenamientos	267.00	17.00	250.00
54305	Servicios de Publicidad	102,095.03	34,160.87	67,934.16
54306	Servicios de Vigilancia	117,218.00	116,879.00	339.00
54307	Servicios de Limpiezas y Fumigaciones	6,658.33	3,546.60	3,111.73
54308	Servicios de Lavanderías y Planchado	900.00	0.00	900.00
54310	Servicios de Alimentación	108,360.30	90,286.19	18,074.11
54313	Impresiones, Publicaciones y Reproducciones	145,319.15	106,533.03	38,786.12
54316	Arrendamiento de Bienes Muebles	8,288.63	3,989.86	4,298.77
54317	Arrendamiento de Bienes Inmuebles	19,820.00	17,642.00	2,178.00
54399	Servicios Generales y Arrendamientos Diversos	216,447.02	185,259.42	31,187.60
544	Pasajes y Viáticos	443,480.45	349,035.06	94,445.39
54401	Pasajes al Interior	21,969.89	20,367.75	1,602.14
54402	Pasajes al Exterior	151,023.15	105,466.55	45,556.60
54403	Viáticos por Comisión Interna	31,588.22	22,457.80	9,130.42
54404	Viáticos por Comisión Externa	238,899.19	200,742.96	38,156.23
54405	Consultorías, Estudios e Investigaciones	1,193,972.49	491,831.73	702,140.76
54501	Servicios Médicos	98,522.00	72,940.53	25,581.47
54503	Servicios Jurídicos	18,301.00	12,875.25	5,425.75
54504	Servicios de Contabilidad y Auditoría	17,000.00	17,000.00	0.00
54505	Servicios de Capacitación	185,645.25	40,142.48	145,502.77
54507	Desarrollos Informáticos	32,900.00	0.00	32,900.00
54508	Estudios e Investigaciones	7,000.00	0.00	7,000.00
54599	Consultorías, Estudios e Investigaciones Diversas	834,604.24	348,873.47	485,730.77
55	Gastos Financieros y Otros	700,008.64	687,168.94	12,839.70
555	Impuestos, Tasas y Derechos	17,105.19	8,420.97	8,684.22
55599	Impuestos, Tasas y Derechos Diversos	17,105.19	8,420.97	8,684.22
556	Seguros, Comisiones y Gastos Bancarios	682,903.45	678,747.97	4,155.48
55601	Primas y Gastos de Seguros de Personas	636,438.91	634,418.32	2,020.59
55602	Primas y Gastos de Seguros de Bienes	42,864.54	42,864.54	0.00
55603	Comisiones y Gastos Bancarios	3,600.00	1,465.11	2,134.89
56	Transferencias Corrientes	3,683,485.07	2,610,865.49	1,072,619.58
562	Transferencias Corrientes al Sector Público	3,500,000.00	2,462,440.23	1,037,559.77

SUPERINTENDENCIA GENERAL DE ELECTRICIDAD Y TELECOMUNICACIONES
ESTADO DE EJECUCION PRESUPUESTARIA DE EGRESOS
Reporte Acumulado Del 1 de Enero al 31 de Diciembre (Definitivo) del 2016
(EN DOLARES)



Institucional

CODIGO	CONCEPTO	CREDITO PRESUPUESTARIO	DEVENGADO	SALDO PRESUPUESTARIO
56201	Transferencias Corrientes al Sector Público	3,500,000.00	2,462,440.23	1,037,559.77
563	Transferencias Corrientes al Sector Privado	16,755.07	2,400.00	14,355.07
56304	A Personas Naturales	2,400.00	2,400.00	0.00
56305	Becas	14,355.07	0.00	14,355.07
564	Transferencias Corrientes al Sector Externo	166,730.00	146,025.26	20,704.74
56404	A Organismos Multilaterales	166,730.00	146,025.26	20,704.74
	Inversiones en Activos Fijos	1,149,755.00	943,950.11	205,804.89
611	Bienes Muebles	958,399.06	777,576.76	180,822.30
61101	Mobiliarios	28,332.10	12,214.01	16,118.09
61102	Maquinarias y Equipos	643,868.02	556,488.11	87,379.91
61103	Equipos Médicos y de Laboratorios	2,000.00	941.55	1,058.45
61104	Equipos Informáticos	104,639.04	84,715.28	19,923.76
61105	Vehículos de Transporte	160,800.00	116,521.19	44,278.81
61108	Herramientas y Repuestos Principales	2,800.00	119.45	2,680.55
61199	Bienes Muebles Diversos	15,959.90	6,577.17	9,382.73
614	Intangibles	191,355.94	166,373.35	24,982.59
61403	Derechos de Propiedad Intelectual	191,355.94	166,373.35	24,982.59
Total Rubro		15,522,615.00	12,678,326.05	2,844,288.95
Total Cuenta		15,522,615.00	12,678,326.05	2,844,288.95
Total Especifico		15,522,615.00	12,678,326.05	2,844,288.95

F.

JEFE UFI

Lic. Carlos Leonel Ortiz P.
Jefe UFI



F.

CONTADOR

Lic. Miguel Angel Pleitez Jiménez
CONTADOR GENERAL

SUPERINTENDENCIA GENERAL DE ELECTRICIDAD Y TELECOMUNICACIONES
ESTADO DE EJECUCION PRESUPUESTARIA DE EGRESOS
Reporte Acumulado Del 1 de Enero al 31 de Diciembre (Definitivo) del 2015
(EN DOLARES)

Institucional

CODIGO	CONCEPTO	CREDITO PRESUPUESTARIO	DEVENGADO	SALDO PRESUPUESTARIO
51	Remuneraciones	6,361,655.00	5,942,788.39	418,866.61
511	Remuneraciones Permanentes	124,947.36	124,947.36	0.00
51105	Dietas	124,947.36	124,947.36	0.00
512	Remuneraciones Eventuales	5,670,901.47	5,299,485.70	371,415.77
51201	Sueldos	4,608,254.75	4,320,904.31	287,350.44
51203	Agualdidos	390,364.25	372,671.61	17,692.64
51207	Beneficios Adicionales	672,282.47	605,909.78	66,372.69
513	Remuneraciones Extraordinarias	18,343.85	16,818.61	1,525.24
5131	Horas Extraordinarias	18,343.85	16,818.61	1,525.24
514	Contribuciones Patronales a Inst de Seg Social Públicas	169,442.07	154,607.81	14,834.26
51402	Por Remuneraciones Eventuales	169,442.07	154,607.81	14,834.26
515	Contribuciones Patronales a Inst de Seg Social Privadas	304,670.85	280,643.03	24,027.82
51502	Por Remuneraciones Eventuales	304,670.85	280,643.03	24,027.82
516	Gastos de Representación	66,434.40	66,285.88	148.52
51601	Por Prestación de Servicios en el País	66,434.40	66,285.88	148.52
519	Remuneraciones Diversas	6,915.00	0.00	6,915.00
51901	Honorarios	750.00	0.00	750.00
51999	Remuneraciones Diversas	6,165.00	0.00	6,165.00
54	Adquisiciones de Bienes y Servicios	2,649,387.38	1,537,111.55	1,112,275.83
541	Bienes de Uso y Consumo	254,870.88	177,194.71	77,676.17
54101	Productos Alimenticios para Personas	30,197.28	26,475.05	3,722.23
54103	Productos Agropécuarios y Forestales	500.00	161.64	338.36
54104	Productos Textiles y Vestuarios	18,840.00	3,186.02	15,653.98
54105	Productos de Papel y Cartón	14,646.81	9,154.01	5,492.80
54106	Productos de Cuero y Caucho	560.40	60.40	500.00
54107	Productos Químicos	5,868.01	4,653.56	1,214.45
54108	Productos Farmacéuticos y Medicinales	7,733.19	2,893.60	4,839.59
54109	Llantas y Neumáticos	5,877.09	5,476.76	400.33
54110	Combustibles y Lubricantes	49,194.26	26,645.34	22,548.92
54111	Minerales no Metálicos y Productos Derivados	4,835.54	2,971.04	1,864.50
54112	Minerales Metálicos y Productos Derivados	2,769.70	791.11	1,978.59
54113	Materiales e Instrumental de Laboratorios y uso Médico	6,815.77	1,805.37	5,010.40
54114	Materiales de Oficina	4,700.60	4,303.11	397.49
54115	Materiales Informáticos	13,873.46	13,200.87	672.59
54116	Libros, Textos, Útiles de Enseñanza y Publicaciones	20,341.55	16,029.38	4,312.17
54118	Herramientas, Repuestos y Accesorios	13,350.75	10,740.71	2,610.04
54119	Materiales Eléctricos	5,776.84	3,157.62	2,619.22

SUPERINTENDENCIA GENERAL DE ELECTRICIDAD Y TELECOMUNICACIONES
ESTADO DE EJECUCION PRESUPUESTARIA DE EGRESOS
Reporte Acumulado Del 1 de Enero al 31 de Diciembre (Definitivo) del 2015
(EN DOLARES)

Institucional

CODIGO	CONCEPTO	CREDITO PRESUPUESTARIO	DEVENGADO	SALDO PRESUPUESTARIO
54199	Bienes de Uso y Consumo Diversos	48,989.63	45,489.12	3,500.51
542	Servicios Básicos	219,928.97	188,709.07	31,219.90
54201	Servicios de Energía Eléctrica	119,956.61	100,355.57	19,601.04
54202	Servicios de Agua	10,931.65	10,001.53	930.12
54203	Servicios de Telecomunicaciones	73,146.64	65,290.72	7,855.92
54204	Servicios de Correos	15,894.07	13,061.25	2,832.82
543	Servicios Generales y Arrendamientos	829,897.57	661,089.40	168,808.17
54301	Mantenimientos y Reparaciones de Bienes Muebles	73,052.97	35,870.36	37,182.61
54302	Mantenimientos y Reparaciones de Vehículos	41,100.00	29,970.69	11,129.31
54303	Mantenimientos y Reparaciones de Bienes Inmuebles	38,230.00	130.00	38,100.00
54304	Transportes, Fletes y Almacenamientos	600.00	10.00	590.00
54305	Servicios de Publicidad	81,691.79	80,359.94	1,331.85
54306	Servicios de Vigilancia	98,200.00	89,040.00	9,160.00
54307	Servicios de Limpiezas y Fumigaciones	60,620.00	29,761.65	30,858.35
54308	Servicios de Lavanderías y Planchado	1,200.00	85.00	1,115.00
54310	Servicios de Alimentación	87,313.30	82,319.98	4,993.32
54313	Impresiones, Publicaciones y Reproducciones	211,089.38	194,957.14	16,132.24
54314	Atenciones Oficiales	1,200.00	0.00	1,200.00
54316	Arrendamiento de Bienes Muebles	4,000.00	201.00	3,799.00
54317	Arrendamiento de Bienes Inmuebles	22,800.00	13,841.95	8,958.05
54399	Servicios Generales y Arrendamientos Diversos	108,800.13	104,541.69	4,258.44
544	Pasajes y Viáticos	302,809.60	275,222.96	27,586.64
54401	Pasajes al Interior	16,115.50	13,875.00	2,240.50
54402	Pasajes al Exterior	112,047.10	102,872.27	9,174.83
54403	Viáticos por Comisión Interna	20,201.06	14,259.80	5,941.26
54404	Viáticos por Comisión Externa	154,445.94	144,215.89	10,230.05
545	Consultorías, Estudios e Investigaciones	1,041,880.36	234,895.41	806,984.95
54501	Servicios Médicos	155,450.66	58,611.10	96,839.56
54503	Servicios Jurídicos	6,800.00	3,500.00	3,300.00
54504	Servicios de Contabilidad y Auditoría	15,000.00	0.00	15,000.00
54505	Servicios de Capacitación	109,338.90	22,535.76	86,803.14
54507	Desarrollos Informáticos	38,800.00	0.00	38,800.00
54508	Estudios e Investigaciones	9,000.00	0.00	9,000.00
54599	Consultorías, Estudios e Investigaciones Diversas	707,490.80	150,248.55	557,242.25
55	Gastos Financieros y Otros	532,835.34	526,907.55	5,927.79
555	Impuestos, Tasas y Derechos	9,876.58	8,244.73	1,631.85
55599	Impuestos, Tasas y Derechos Diversos	9,876.58	8,244.73	1,631.85

SUPERINTENDENCIA GENERAL DE ELECTRICIDAD Y TELECOMUNICACIONES
ESTADO DE EJECUCION PRESUPUESTARIA DE EGRESOS
Reporte Acumulado Del 1 de Enero al 31 de Diciembre (Definitivo) del 2015.
(EN DOLARES)


Institucional

CODIGO	CONCEPTO	CREDITO PRESUPUESTARIO	DEVENGADO	SALDO PRESUPUESTARIO
556	Seguros, Comisiones y Gastos Bancarios	522,958.76	518,662.82	4,295.94
55601	Primas y Gastos de Seguros de Personas	479,976.90	479,976.90	0.00
55602	Primas y Gastos de Seguros de Bienes	40,581.86	37,472.97	3,108.89
55603	Comisiones y Gastos Bancarios	2,400.00	1,212.95	1,187.05
56	Transferencias Corrientes	3,695,860.00	3,172,719.84	523,140.16
562	Transferencias Corrientes al Sector Público	3,500,000.00	3,020,162.70	479,837.30
56201	Transferencias Corrientes al Sector Público	3,500,000.00	3,020,162.70	479,837.30
563	Transferencias Corrientes al Sector Privado	24,000.00	0.00	24,000.00
5635	Becas	24,000.00	0.00	24,000.00
564	Transferencias Corrientes al Sector Externo	171,860.00	152,557.14	19,302.86
56404	A Organismos Multilaterales	171,860.00	152,557.14	19,302.86
61	Inversiones en Activos Fijos	1,085,162.28	240,235.05	844,927.23
611	Bienes Muebles	884,280.68	174,725.99	709,554.69
61101	Mobiliarios	22,598.70	13,591.53	9,007.17
61102	Maquinarias y Equipos	637,581.97	56,555.40	581,026.57
61103	Equipos Médicos y de Laboratorios	13,884.78	11,795.53	2,089.25
61104	Equipos Informáticos	88,095.23	82,314.24	5,780.99
61105	Vehículos de Transporte	106,800.00	0.00	106,800.00
61108	Herramientas y Repuestos Principales	900.00	0.00	900.00
61199	Bienes Muebles Diversos	14,420.00	10,469.29	3,950.71
614	Intangibles	178,889.32	48,933.04	129,956.28
61403	Derechos de Propiedad Intelectual	178,889.32	48,933.04	129,956.28
61403	Infraestructuras	21,992.28	16,576.02	5,416.26


SUPERINTENDENCIA GENERAL DE ELECTRICIDAD Y TELECOMUNICACIONES
ESTADO DE EJECUCION PRESUPUESTARIA DE EGRESOS
 Reporte Acumulado Del 1 de Enero al 31 de Diciembre (Definitivo) del 2015
 (EN DOLARES)

Institucional

CODIGO	CONCEPTO	CREDITO PRESUPUESTARIO	DEVENGADO	SALDO PRESUPUESTARIO
61604	De Vivienda y Oficina	21,992.28	16,576.02	5,416.26
Total Rubro		14,324,900.00	11,419,762.38	2,905,137.62
Total Cuenta		14,324,900.00	11,419,762.38	2,905,137.62
Total Especifico		14,324,900.00	11,419,762.38	2,905,137.62

F. 
 JEFE UFI
 Lic. Carlos Leonel Ortiz P.
 Jefe UFI



F. 
 CONTADOR
 Lic. Miguel Angel Pleitez Jimenez
 CONTADOR GENERAL



SUPERINTENDENCIA GENERAL DE ELECTRICIDAD Y TELECOMUNICACIONES
ESTADO DE EJECUCION PRESUPUESTARIA DE EGRESOS
Reporte Acumulado Del 1 de Enero al 31 de Diciembre (Definitivo) del 2014
(EN DOLARES)

Institucional

CODIGO	CONCEPTO	CREDITO PRESUPUESTARIO	DEVENGADO	SALDO PRESUPUESTARIO
51	Remuneraciones	5,515,030.00	5,225,526.30	289,503.70
511	Remuneraciones Permanentes	123,501.21	123,501.21	0.00
51105	Dietas	123,501.21	123,501.21	0.00
512	Remuneraciones Eventuales	4,902,394.81	4,666,474.78	235,920.03
51201	Sueldos	4,029,383.64	3,820,555.60	208,828.04
51203	Aguinaldos	341,308.74	339,022.00	2,286.74
51207	Beneficios Adicionales	531,702.43	506,897.18	24,805.25
513	Remuneraciones Extraordinarias	17,183.50	16,454.16	729.34
51301	Horas Extraordinarias	17,183.50	16,454.16	729.34
514	Contribuciones Patronales a Inst de Seg Social Públicas	149,598.75	114,262.96	35,335.79
51402	Por Remuneraciones Eventuales	149,598.75	114,262.96	35,335.79
515	Contribuciones Patronales a Inst de Seg Social Privadas	257,502.44	246,822.59	10,679.85
51502	Por Remuneraciones Eventuales	257,502.44	246,822.59	10,679.85
516	Gastos de Representación	57,694.29	57,390.62	303.67
51601	Por Prestación de Servicios en el País	57,694.29	57,390.62	303.67
519	Remuneraciones Diversas	7,155.00	619.98	6,535.02
51901	Honorarios	7,155.00	619.98	6,535.02
54	Adquisiciones de Bienes y Servicios	2,693,242.49	1,482,804.84	1,210,437.65
541	Bienes de Uso y Consumo	219,059.45	182,685.28	36,374.17
54101	Productos Alimenticios para Personas	19,004.96	15,350.67	3,654.29
54104	Productos Textiles y Vestuarios	29,053.43	23,666.74	5,386.69
54105	Productos de Papel y Cartón	11,683.05	9,767.95	1,915.10
54106	Productos de Cuero y Caucho	490.00	90.00	400.00
54107	Productos Químicos	6,922.40	6,346.12	576.28
54108	Productos Farmacéuticos y Medicinales	964.77	638.32	326.45
54109	Llantas y Neumáticos	3,306.00	3,008.00	298.00
54110	Combustibles y Lubricantes	52,984.52	52,325.15	659.37
54111	Minerales no Metálicos y Productos Derivados	1,120.00	117.37	1,002.63
54112	Minerales Metálicos y Productos Derivados	1,100.00	0.00	1,100.00
54114	Materiales de Oficina	7,740.00	6,216.02	1,523.98
54115	Materiales Informáticos	4,633.77	3,244.74	1,389.03
54116	Libros , Textos, Utiles de Enseñanza y Publicaciones	32,104.23	15,338.18	16,766.05
54118	Herramientas, Repuestos y Accesorios	10,487.57	10,082.87	404.70
54119	Materiales Eléctricos	1,971.31	1,969.84	1.47
54199	Bienes de Uso y Consumo Diversos	35,493.44	34,523.31	970.13
542	Servicios Básicos	205,124.17	180,283.75	24,840.42
54201	Servicios de Energía Eléctrica	112,579.17	108,691.77	3,887.40

SUPERINTENDENCIA GENERAL DE ELECTRICIDAD Y TELECOMUNICACIONES
ESTADO DE EJECUCION PRESUPUESTARIA DE EGRESOS
Reporte Acumulado Del 1 de Enero al 31 de Diciembre (Definitivo) del 2014
(EN DOLARES)


Institucional

CODIGO	CONCEPTO	CREDITO PRESUPUESTARIO	DEVENGADO	SALDO PRESUPUESTARIO
54202	Servicios de Agua	9,900.00	8,991.64	908.36
54203	Servicios de Telecomunicaciones	67,845.00	50,801.74	17,043.26
54204	Servicios de Correos	14,800.00	11,798.60	3,001.40
543	Servicios Generales y Arrendamientos	932,795.31	628,878.50	303,916.81
54301	Mantenimientos y Reparaciones de Bienes Muebles	48,435.00	35,452.10	12,982.90
54302	Mantenimientos y Reparaciones de Vehículos	28,471.00	23,621.54	4,849.46
54303	Mantenimientos y Reparaciones de Bienes Inmuebles	258,916.39	12,449.95	246,466.44
54304	Transportes, Fletes y Almacenamientos	600.00	0.00	600.00
54305	Servicios de Publicidad	48,389.33	42,312.13	6,077.20
54306	Servicios de Vigilancia	83,580.00	83,546.00	34.00
54307	Servicios de Limpiezas y Fumigaciones	59,520.56	56,942.44	2,578.12
54308	Servicios de Lavanderías y Planchado	1,200.00	0.00	1,200.00
54310	Servicios de Alimentación	54,194.11	51,717.60	2,476.51
54313	Impresiones, Publicaciones y Reproducciones	209,056.41	199,138.43	9,917.98
54314	Atenciones Oficiales	1,200.00	0.00	1,200.00
54316	Arrendamiento de Bienes Muebles	20,600.00	13,035.05	7,564.95
54317	Arrendamiento de Bienes Inmuebles	6,000.00	5,791.95	208.05
54399	Servicios Generales y Arrendamientos Diversos	112,632.51	104,871.31	7,761.20
544	Pasajes y Viáticos	336,611.26	171,232.31	165,378.95
54401	Pasajes al Interior	4,215.00	3,644.17	570.83
54402	Pasajes al Exterior	135,515.12	76,361.92	59,153.20
54403	Viáticos por Comisión Interna	18,890.00	13,814.22	5,075.78
54404	Viáticos por Comisión Externa	177,991.14	77,412.00	100,579.14
545	Consultorías, Estudios e Investigaciones	999,652.30	319,725.00	679,927.30
54501	Servicios Médicos	59,297.49	39,415.59	19,881.90
54503	Servicios Jurídicos	15,000.00	5,419.50	9,580.50
54504	Servicios de Contabilidad y Auditoría	15,000.00	0.00	15,000.00
54505	Servicios de Capacitación	123,635.00	27,287.90	96,347.10
54507	Desarrollos Informáticos	24,475.00	0.00	24,475.00
54508	Estudios e Investigaciones	7,000.00	0.00	7,000.00
54599	Consultorías, Estudios e Investigaciones Diversas	755,244.81	247,602.01	507,642.80
55	Gastos Financieros y Otros	518,352.51	512,789.47	5,563.04
555	Impuestos, Tasas y Derechos	11,204.19	8,903.81	2,300.38
55599	Impuestos, Tasas y Derechos Diversos	11,204.19	8,903.81	2,300.38
556	Seguros, Comisiones y Gastos Bancarios	507,148.32	503,885.66	3,262.66
55601	Primas y Gastos de Seguros de Personas	457,956.65	455,484.85	2,471.80
55602	Primas y Gastos de Seguros de Bienes	47,053.17	46,877.66	175.51

SUPERINTENDENCIA GENERAL DE ELECTRICIDAD Y TELECOMUNICACIONES
ESTADO DE EJECUCION PRESUPUESTARIA DE EGRESOS
Reporte Acumulado Del 1 de Enero al 31 de Diciembre (Definitivo) del 2014
(EN DOLARES)

Institucional

CODIGO	CONCEPTO	CREDITO PRESUPUESTARIO	DEVENGADO	SALDO PRESUPUESTARIO
55603	Comisiones y Gastos Bancarios	2,138.50	1,523.15	615.35
56	Transferencias Corrientes	3,690,510.00	3,423,869.90	266,640.10
562	Transferencias Corrientes al Sector Público	3,500,000.00	3,266,257.40	233,742.60
56201	Transferencias Corrientes al Sector Público	3,500,000.00	3,266,257.40	233,742.60
563	Transferencias Corrientes al Sector Privado	17,890.00	0.00	17,890.00
56305	Becas	17,890.00	0.00	17,890.00
564	Transferencias Corrientes al Sector Externo	172,620.00	157,612.50	15,007.50
56404	A Organismos Multilaterales	172,620.00	157,612.50	15,007.50
61	Inversiones en Activos Fijos	930,575.00	118,773.67	811,801.33
611	Bienes Muebles	763,878.00	61,147.26	702,730.74
61101	Mobiliarios	17,150.00	11,871.22	5,278.78
61102	Maquinarias y Equipos	635,850.00	12,982.40	622,867.60
61104	Equipos Informáticos	32,360.00	27,997.47	4,362.53
61105	Vehículos de Transporte	42,000.00	0.00	42,000.00
61108	Herramientas y Repuestos Principales	900.00	437.31	462.69
61199	Bienes Muebles Diversos	35,618.00	7,858.86	27,759.14
614	Intangibles	156,450.00	49,385.41	107,064.59
61403	Derechos de Propiedad Intelectual	156,450.00	49,385.41	107,064.59
616	Infraestructuras	10,247.00	8,241.00	2,006.00
61604	De Vivienda y Oficina	10,247.00	8,241.00	2,006.00
Total Rubro		13,347,710.00	10,763,764.18	2,583,945.82
Total Cuenta		13,347,710.00	10,763,764.18	2,583,945.82
Total Especifico		13,347,710.00	10,763,764.18	2,583,945.82



[Signature]
 JEFE UFI
 Lic. Carlos Leonel Ortiz P.
 Jefe UFI



[Signature]
 CONTADOR
 Lic. Miguel Angel Pleitez Jiménez
 CONTADOR GENERAL

SUPERINTENDENCIA GENERAL DE ELECTRICIDAD Y TELECOMUNICACIONES

ESTADO DE EJECUCION PRESUPUESTARIA DE EGRESOS

Reporte Acumulado Del 1 de Enero al 31 de Diciembre del 2013
(EN DOLARES)

Institucional

CODIGO	CONCEPTO	CREDITO PRESUPUESTARIO	DEVENGADO	SALDO PRESUPUESTARIO
51	Remuneraciones	5,238,815.00	4,643,537.99	595,277.01
511	Remuneraciones Permanentes	85,000.00	79,856.40	5,143.60
51105	Dietas	85,000.00	79,856.40	5,143.60
512	Remuneraciones Eventuales	4,682,758.11	4,174,714.56	508,043.55
51201	Sueldos	3,828,308.11	3,413,829.36	414,478.75
51203	Aguinaldos	320,105.00	290,101.56	30,003.44
207	Beneficios Adicionales	534,345.00	470,783.64	63,561.36
513	Remuneraciones Extraordinarias	12,921.89	11,222.76	1,699.13
51301	Horas Extraordinarias	12,921.89	11,222.76	1,699.13
514	Contribuciones Patronales a Inst de Seg Social Públicas	142,205.00	103,859.87	38,345.13
51402	Por Remuneraciones Eventuales	142,205.00	103,859.87	38,345.13
515	Contribuciones Patronales a Inst de Seg Social Privadas	251,790.00	214,254.22	37,535.78
51502	Por Remuneraciones Eventuales	251,790.00	214,254.22	37,535.78
516	Gastos de Representación	55,140.00	54,857.28	282.72
51601	Por Prestación de Servicios en el País	55,140.00	54,857.28	282.72
519	Remuneraciones Diversas	9,000.00	4,772.90	4,227.10
51901	Honorarios	9,000.00	4,772.90	4,227.10
54	Adquisiciones de Bienes y Servicios	2,341,047.24	1,384,160.59	956,886.65
541	Bienes de Uso y Consumo	234,629.22	175,841.90	58,787.32
54101	Productos Alimenticios para Personas	21,256.99	17,436.08	3,820.91
104	Productos Textiles y Vestuarios	25,500.00	1,367.86	24,132.14
54105	Productos de Papel y Cartón	16,323.02	15,144.43	1,178.59
54106	Productos de Cuero y Caucho	600.00	192.00	408.00
54107	Productos Químicos	1,500.00	446.92	1,053.08
54108	Productos Farmacéuticos y Medicinales	1,175.00	633.07	541.93
54109	Llantas y Neumáticos	5,094.67	4,710.41	384.26
54110	Combustibles y Lubricantes	49,452.56	49,448.38	4.18
54111	Minerales no Metálicos y Productos Derivados	1,200.00	162.00	1,038.00
54112	Minerales Metálicos y Productos Derivados	600.00	13.90	586.10
54114	Materiales de Oficina	6,500.36	5,484.68	1,015.68
54115	Materiales Informáticos	19,662.36	16,306.03	3,356.33
54116	Libros , Textos, Utiles de Enseñanza y Publicaciones	37,437.75	24,291.31	13,146.44
54118	Herramientas, Repuestos y Accesorios	6,730.29	4,813.15	1,917.14
54119	Materiales Eléctricos	3,191.62	2,287.62	904.00
54199	Bienes de Uso y Consumo Diversos	38,404.60	33,104.06	5,300.54
542	Servicios Básicos	213,113.43	203,206.57	9,906.86
54201	Servicios de Energía Eléctrica	123,290.24	123,231.19	59.05

SUPERINTENDENCIA GENERAL DE ELECTRICIDAD Y TELECOMUNICACIONES

ESTADO DE EJECUCION PRESUPUESTARIA DE EGRESOS

Reporte Acumulado Del 1 de Enero al 31 de Diciembre del 2013

(EN DOLARES)

Institucional

CODIGO	CONCEPTO	CREDITO PRESUPUESTARIO	DEVENGADO	SALDO PRESUPUESTARIO
54202	Servicios de Agua	9,480.53	8,051.17	1,429.36
54203	Servicios de Telecomunicaciones	61,568.69	53,833.62	7,735.07
54204	Servicios de Correos	18,773.97	18,090.59	683.38
543	Servicios Generales y Arrendamientos	659,838.24	508,292.98	151,545.26
54301	Mantenimientos y Reparaciones de Bienes Muebles	29,676.52	22,623.07	7,053.45
54302	Mantenimientos y Reparaciones de Vehículos	37,780.29	29,375.27	8,405.02
54303	Mantenimientos y Reparaciones de Bienes Inmuebles	12,534.50	7,231.60	5,302.90
54305	Servicios de Publicidad	102,916.03	21,717.36	81,198.67
54306	Servicios de Vigilancia	82,062.16	78,667.16	3,395.00
54307	Servicios de Limpiezas y Fumigaciones	48,895.11	47,818.22	1,076.89
54308	Servicios de Lavanderías y Planchado	1,200.00	7.70	1,192.30
54310	Servicios de Alimentación	42,149.75	36,663.70	5,486.05
54313	Impresiones, Publicaciones y Reproducciones	185,908.74	169,216.27	16,692.47
54316	Arrendamiento de Bienes Muebles	18,211.91	718.26	17,493.65
54317	Arrendamiento de Bienes Inmuebles	13,800.00	13,800.00	0.00
54399	Servicios Generales y Arrendamientos Diversos	84,703.23	80,454.37	4,248.86
544	Pasajes y Viáticos	292,644.97	169,297.36	123,347.61
54401	Pasajes al Interior	3,101.52	2,463.72	637.80
54402	Pasajes al Exterior	131,958.27	66,397.96	65,560.31
54403	Viáticos por Comisión Interna	15,137.82	11,593.96	3,543.86
54404	Viáticos por Comisión Externa	142,447.36	88,841.72	53,605.64
545	Consultorías, Estudios e Investigaciones	940,821.38	327,521.78	613,299.60
54501	Servicios Médicos	134,716.19	58,400.44	76,315.75
54503	Servicios Jurídicos	38,375.00	12,008.00	26,367.00
54504	Servicios de Contabilidad y Auditoría	9,000.00	2,125.00	6,875.00
54505	Servicios de Capacitación	62,411.15	46,235.98	16,175.17
54507	Desarrollos Informáticos	7,000.00	0.00	7,000.00
54508	Estudios e Investigaciones	24,034.00	2,034.00	22,000.00
54599	Consultorías, Estudios e Investigaciones Diversas	665,285.04	206,718.36	458,566.68
55	Gastos Financieros y Otros	407,207.66	393,648.35	13,559.31
555	Impuestos, Tasas y Derechos	12,520.00	12,341.36	178.64
55599	Impuestos, Tasas y Derechos Diversos	12,520.00	12,341.36	178.64
556	Seguros, Comisiones y Gastos Bancarios	394,687.66	381,306.99	13,380.67
55601	Primas y Gastos de Seguros de Personas	354,976.11	343,042.40	11,933.71
55602	Primas y Gastos de Seguros de Bienes	37,311.55	36,446.51	865.04
55603	Comisiones y Gastos Bancarios	2,400.00	1,818.08	581.92
56	Transferencias Corrientes	3,545,102.08	3,302,979.15	242,122.93

SUPERINTENDENCIA GENERAL DE ELECTRICIDAD Y TELECOMUNICACIONES

ESTADO DE EJECUCION PRESUPUESTARIA DE EGRESOS

Reporte Acumulado Del 1 de Enero al 31 de Diciembre del 2013
(EN DOLARES)

Institucional

CODIGO	CONCEPTO	CREDITO PRESUPUESTARIO	DEVENGADO	SALDO PRESUPUESTARIO
562	Transferencias Corrientes al Sector Público	3,358,682.08	3,149,657.84	209,024.24
56201	Transferencias Corrientes al Sector Público	3,358,682.08	3,149,657.84	209,024.24
563	Transferencias Corrientes al Sector Privado	14,000.00	0.00	14,000.00
56305	Becas	14,000.00	0.00	14,000.00
564	Transferencias Corrientes al Sector Externo	172,420.00	153,321.31	19,098.69
56404	A Organismos Multilaterales	172,420.00	153,321.31	19,098.69
	Inversiones en Activos Fijos	1,180,003.02	105,957.18	1,074,045.84
611	Bienes Muebles	650,483.02	76,434.30	574,048.72
61101	Mobiliarios	50,568.02	16,917.19	33,650.83
61102	Maquinarias y Equipos	510,279.88	18,064.57	492,215.31
61104	Equipos Informáticos	54,906.00	35,277.38	19,628.62
61105	Vehículos de Transporte	23,880.00	0.00	23,880.00
61108	Herramientas y Repuestos Principales	263.30	263.30	0.00
61199	Bienes Muebles Diversos	10,585.82	5,911.86	4,673.96
612	Bienes Inmuebles	250,000.00	0.00	250,000.00
61299	Inmuebles Diversos	250,000.00	0.00	250,000.00
614	Intangibles	250,900.00	27,495.13	223,404.87
61403	Derechos de Propiedad Intelectual	250,900.00	27,495.13	223,404.87
616	Infraestructuras	28,620.00	2,027.75	26,592.25
61604	De Vivienda y Oficina	28,620.00	2,027.75	26,592.25
Total Rubro		12,712,175.00	9,830,283.26	2,881,891.74
Total Cuenta		12,712,175.00	9,830,283.26	2,881,891.74
Total Especifico		12,712,175.00	9,830,283.26	2,881,891.74

F.

JEFE UFI

Lic. Carlos Leonel Ortiz P.
Jefe UFI

CONTADOR

Lic. Miguel Angel Pleitez Jiménez
CONTADOR GENERAL

SUPERINTENDENCIA GENERAL DE ELECTRICIDAD Y TELECOMUNICACIONES
ESTADO DE EJECUCION PRESUPUESTARIA DE EGRESOS
Reporte Acumulado Del 1 de Enero al 31 de Diciembre (Definitivo) del 2012
(EN DOLARES)

Institucional

CODIGO	CONCEPTO	CREDITO PRESUPUESTARIO	DEVENGADO	SALDO PRESUPUESTARIO
51	Remuneraciones	4,858,300.00	4,449,098.87	409,201.13
511	Remuneraciones Permanentes	95,323.60	75,489.02	19,834.58
51105	Dietas	95,323.60	75,489.02	19,834.58
512	Remuneraciones Eventuales	4,337,377.53	4,012,139.44	325,238.09
51201	Sueldos	3,541,577.53	3,299,463.00	242,114.53
51203	Aguinaldos	292,680.00	276,857.41	15,822.59
51207	Beneficios Adicionales	503,120.00	435,819.03	67,300.97
513	Remuneraciones Extraordinarias	4,500.00	3,615.68	884.32
51301	Horas Extraordinarias	4,500.00	3,615.68	884.32
514	Contribuciones Patronales a Inst de Seg Social Públicas	129,850.00	99,265.11	30,584.89
51402	Por Remuneraciones Eventuales	129,850.00	99,265.11	30,584.89
515	Contribuciones Patronales a Inst de Seg Social Privadas	228,475.00	203,122.90	25,352.10
51502	Por Remuneraciones Eventuales	228,475.00	203,122.90	25,352.10
516	Gastos de Representación	53,773.87	52,514.42	1,259.45
51601	Por Prestación de Servicios en el País	53,773.87	52,514.42	1,259.45
519	Remuneraciones Diversas	9,000.00	2,952.30	6,047.70
51901	Honorarios	9,000.00	2,952.30	6,047.70
54	Adquisiciones de Bienes y Servicios	3,518,595.56	1,272,891.33	2,245,704.23
541	Bienes de Uso y Consumo	230,774.51	177,239.12	53,535.39
54101	Productos Alimenticios para Personas	17,673.83	16,008.15	1,665.68
54104	Productos Textiles y Vestuarios	22,673.42	17,699.42	4,974.00
54105	Productos de Papel y Cartón	13,838.56	11,288.92	2,549.64
54106	Productos de Cuero y Caucho	600.00	51.00	549.00
54107	Productos Químicos	4,021.55	3,318.20	703.35
54108	Productos Farmacéuticos y Medicinales	1,164.14	927.23	236.91
54109	Llantas y Neumáticos	4,618.37	2,906.04	1,712.33
54110	Combustibles y Lubricantes	43,187.25	42,410.65	776.60
54111	Minerales no Metálicos y Productos Derivados	1,100.00	0.00	1,100.00
54112	Minerales Metálicos y Productos Derivados	600.00	9.95	590.05
54114	Materiales de Oficina	7,043.85	4,549.09	2,494.76
54115	Materiales Informáticos	27,055.45	23,232.32	3,823.13
54116	Libros , Textos, Utiles de Enseñanza y Publicaciones	37,254.09	13,926.24	23,327.85
54118	Herramientas, Repuestos y Accesorios	7,640.01	3,252.66	4,387.35
54119	Materiales Eléctricos	2,726.03	2,200.48	525.55
54199	Bienes de Uso y Consumo Diversos	39,577.96	35,458.77	4,119.19
542	Servicios Básicos	180,460.49	167,110.53	13,349.96
54201	Servicios de Energía Eléctrica	100,773.45	99,302.63	1,470.82

SUPERINTENDENCIA GENERAL DE ELECTRICIDAD Y TELECOMUNICACIONES
ESTADO DE EJECUCION PRESUPUESTARIA DE EGRESOS
Reporte Acumulado Del 1 de Enero al 31 de Diciembre (Definitivo) del 2012
(EN DOLARES)


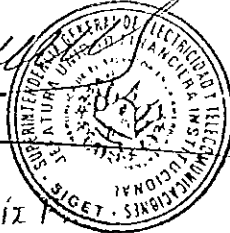
Institucional

CODIGO	CONCEPTO	CREDITO PRESUPUESTARIO	DEVENGADO	SALDO PRESUPUESTARIO
54202	Servicios de Agua	8,798.71	8,776.19	22.52
54203	Servicios de Telecomunicaciones	57,654.48	49,193.12	8,461.36
54204	Servicios de Correos	13,233.85	9,838.59	3,395.26
543	Servicios Generales y Arrendamientos	759,909.00	511,125.89	248,783.11
54301	Mantenimientos y Reparaciones de Bienes Muebles	44,633.55	29,450.88	15,182.67
54302	Mantenimientos y Reparaciones de Vehículos	18,277.72	15,383.71	2,894.01
54303	Mantenimientos y Reparaciones de Bienes Inmuebles	23,887.07	19,173.58	4,713.49
54305	Servicios de Publicidad	197,475.69	59,970.11	137,505.58
54306	Servicios de Vigilancia	71,000.00	70,545.15	454.85
54307	Servicios de Limpiezas y Fumigaciones	36,083.06	17,212.43	18,870.63
54308	Servicios de Lavanderías y Planchado	1,000.00	93.15	906.85
54310	Servicios de Alimentación	58,954.46	46,317.30	12,637.16
54313	Impresiones, Publicaciones y Reproducciones	109,910.97	103,359.60	6,551.37
54316	Arrendamiento de Bienes Muebles	26,860.00	14,327.38	12,532.62
54317	Arrendamiento de Bienes Inmuebles	12,830.00	12,750.00	80.00
54399	Servicios Generales y Arrendamientos Diversos	158,996.48	122,542.60	36,453.88
544	Pasajes y Viáticos	358,037.69	196,928.09	161,109.60
54401	Pasajes al Interior	4,896.09	1,934.00	2,962.09
54402	Pasajes al Exterior	126,281.93	80,146.05	46,135.88
54403	Viáticos por Comisión Interna	21,169.67	12,367.54	8,802.13
54404	Viáticos por Comisión Externa	205,690.00	102,480.50	103,209.50
545	Consultorías, Estudios e Investigaciones	1,989,413.87	220,487.70	1,768,926.17
54501	Servicios Médicos	108,473.05	38,842.63	69,630.42
54503	Servicios Jurídicos	60,000.00	13,287.76	46,712.24
54504	Servicios de Contabilidad y Auditoría	15,000.00	8,500.00	6,500.00
54505	Servicios de Capacitación	107,380.82	22,033.02	85,347.80
54507	Desarrollos Informáticos	47,400.00	0.00	47,400.00
54599	Consultorías, Estudios e Investigaciones Diversas	1,651,160.00	137,824.29	1,513,335.71
55	Gastos Financieros y Otros	388,781.13	378,067.00	10,714.13
555	Impuestos, Tasas y Derechos	12,000.00	9,301.59	2,698.41
55599	Impuestos, Tasas y Derechos Diversos	12,000.00	9,301.59	2,698.41
556	Seguros, Comisiones y Gastos Bancarios	376,781.13	368,765.41	8,015.72
55601	Primas y Gastos de Seguros de Personas	337,593.23	330,599.54	6,993.69
55602	Primas y Gastos de Seguros de Bienes	36,920.89	36,484.38	436.51
55603	Comisiones y Gastos Bancarios	2,267.01	1,681.49	585.52
56	Transferencias Corrientes	2,680,220.00	2,667,823.15	12,396.85
562	Transferencias Corrientes al Sector Público	2,500,000.00	2,500,000.00	0.00

SUPERINTENDENCIA GENERAL DE ELECTRICIDAD Y TELECOMUNICACIONES
ESTADO DE EJECUCION PRESUPUESTARIA DE EGRESOS
Reporte Acumulado Del 1 de Enero al 31 de Diciembre (Definitivo) del 2012
(EN DOLARES)

Institucional

CODIGO	CONCEPTO	CREDITO PRESUPUESTARIO	DEVENGADO	SALDO PRESUPUESTARIO
56201	Transferencias Corrientes al Sector Público	2,500,000.00	2,500,000.00	0.00
563	Transferencias Corrientes al Sector Privado	10,000.00	0.00	10,000.00
56305	Becas	10,000.00	0.00	10,000.00
564	Transferencias Corrientes al Sector Externo	170,220.00	167,823.15	2,396.85
56404	A Organismos Multilaterales	170,220.00	167,823.15	2,396.85
61	Inversiones en Activos Fijos	827,428.31	439,448.08	387,980.23
611	Bienes Muebles	618,309.54	287,354.60	330,954.94
61101	Mobiliarios	44,901.03	41,358.67	3,542.36
61102	Maquinarias y Equipos	444,523.28	162,542.19	281,981.09
61104	Equipos Informáticos	70,866.66	61,045.17	9,821.49
61105	Vehículos de Transporte	37,000.00	1,778.00	35,222.00
61199	Bienes Muebles Diversos	21,018.57	20,630.57	388.00
614	Intangibles	133,122.00	78,079.89	55,042.11
61403	Derechos de Propiedad Intelectual	133,122.00	78,079.89	55,042.11
616	Infraestructuras	75,996.77	74,013.59	1,983.18
61604	De Vivienda y Oficina	71,862.56	69,879.38	1,983.18
61606	Eléctricas y Comunicaciones	4,134.21	4,134.21	0.00
Total Rubro		12,273,325.00	9,207,328.43	3,065,996.57
Total Cuenta		12,273,325.00	9,207,328.43	3,065,996.57
Total Especifico		12,273,325.00	9,207,328.43	3,065,996.57

F. 
Jefe UFI

Lic. Carlos Leonel Ortiz
Jefe UFI



F. 
CONTADOR
Miguel Angel Piro Jimenez
Contador

SUPERINTENDENCIA GENERAL DE ELECTRICIDAD Y TELECOMUNICACIONES
ESTADO DE EJECUCION PRESUPUESTARIA DE EGRESOS
Reporte Acumulado Del 1 de Enero al 31 de Diciembre del 2011
(EN DOLARES)

Institucional

CODIGO	CONCEPTO	CREDITO PRESUPUESTARIO	DEVENGADO	SALDO PRESUPUESTARIO
51	Remuneraciones	4,393,325.00	4,073,719.26	319,605.74
511	Remuneraciones Permanentes	94,180.17	93,710.52	469.65
51105	Dietas	94,180.17	93,710.52	469.65
512	Remuneraciones Eventuales	3,931,517.39	3,655,356.66	276,160.73
51201	Sueldos	3,219,340.81	2,999,700.94	219,639.87
51203	Aguinaldos	277,396.97	261,420.62	15,976.35
51207	Beneficios Adicionales	434,779.61	394,235.10	40,544.51
514	Contribuciones Patronales a Inst de Seg Social Públicas	117,603.70	96,134.04	21,469.66
51402	Por Remuneraciones Eventuales	117,603.70	96,134.04	21,469.66
515	Contribuciones Patronales a Inst de Seg Social Privadas	194,829.75	180,622.23	14,207.52
51502	Por Remuneraciones Eventuales	194,829.75	180,622.23	14,207.52
516	Gastos de Representación	48,176.43	41,657.25	6,519.18
51601	Por Prestación de Servicios en el País	48,176.43	41,657.25	6,519.18
519	Remuneraciones Diversas	7,017.56	6,238.56	779.00
51901	Honorarios	7,017.56	6,238.56	779.00
54	Adquisiciones de Bienes y Servicios	3,229,614.43	1,163,739.52	2,065,874.91
541	Bienes de Uso y Consumo	176,947.78	138,798.96	38,148.82
54101	Productos Alimenticios para Personas	17,507.18	14,149.40	3,357.78
54104	Productos Textiles y Vestuarios	14,837.58	1,032.58	13,805.00
54105	Productos de Papel y Cartón	13,800.00	12,623.00	1,177.00
54106	Productos de Cuero y Caucho	600.00	268.50	331.50
54107	Productos Químicos	1,500.00	407.30	1,092.70
54108	Productos Farmacéuticos y Medicinales	1,200.00	703.29	496.71
54109	Llantas y Neumáticos	6,868.51	5,480.78	1,387.73
54110	Combustibles y Lubricantes	31,464.82	31,099.76	365.06
54111	Minerales no Metálicos y Productos Derivados	1,200.00	3.39	1,196.61
54112	Minerales Metálicos y Productos Derivados	600.00	57.20	542.80
54114	Materiales de Oficina	5,463.84	3,160.82	2,303.02
54115	Materiales Informáticos	21,191.11	19,324.15	1,866.96
54116	Libros , Textos, Útiles de Enseñanza y Publicaciones	24,086.79	15,621.81	8,464.98
54118	Herramientas, Repuestos y Accesorios	5,281.97	4,310.67	971.30
54119	Materiales Eléctricos	1,925.91	1,863.42	62.49
54199	Bienes de Uso y Consumo Diversos	29,420.07	28,692.89	727.18
542	Servicios Básicos	167,176.22	156,612.95	10,563.27
54201	Servicios de Energía Eléctrica	74,931.22	74,259.29	671.93
54202	Servicios de Agua	16,646.72	16,246.72	400.00
54203	Servicios de Telecomunicaciones	64,708.71	57,217.22	7,491.49

ESTADO DE EJECUCION PRESUPUESTARIA DE EGRESOS

Reporte Acumulado Del 1 de Enero al 31 de Diciembre del 2011
(EN DOLARES)

Institucional

CODIGO	CONCEPTO	CREDITO PRESUPUESTARIO	DEVENGADO	SALDO PRESUPUESTARIO
54204	Servicios de Correos	10,889.57	8,889.72	1,999.85
543	Servicios Generales y Arrendamientos	840,707.40	471,876.87	368,830.53
54301	Mantenimientos y Reparaciones de Bienes Muebles	51,470.92	22,562.55	28,908.37
54302	Mantenimientos y Reparaciones de Vehículos	19,146.75	17,812.67	1,334.08
54303	Mantenimientos y Reparaciones de Bienes Inmuebles	11,763.69	8,271.85	3,491.84
54305	Servicios de Publicidad	172,397.12	30,085.62	142,311.50
54306	Servicios de Vigilancia	68,079.11	67,469.91	609.20
54307	Servicios de Limpiezas y Fumigaciones	47,934.67	18,982.32	28,952.35
54308	Servicios de Lavanderías y Planchado	1,000.00	131.10	868.90
54310	Servicios de Alimentación	46,994.13	40,312.49	6,681.64
54313	Impresiones, Publicaciones y Reproducciones	180,702.05	173,396.43	7,305.62
54314	Atenciones Oficiales	2,200.00	0.00	2,200.00
54316	Arrendamiento de Bienes Muebles	2,617.75	1,026.60	1,591.15
54317	Arrendamiento de Bienes Inmuebles	12,000.00	11,000.00	1,000.00
54399	Servicios Generales y Arrendamientos Diversos	224,401.21	80,825.33	143,575.88
544	Pasajes y Viáticos	377,895.72	209,141.46	168,754.26
54401	Pasajes al Interior	2,503.75	2,340.75	163.00
54402	Pasajes al Exterior	145,984.62	100,608.13	45,376.49
54403	Viáticos por Comisión Interna	16,622.00	10,616.88	6,005.12
54404	Viáticos por Comisión Externa	212,785.35	95,575.70	117,209.65
545	Consultorías, Estudios e Investigaciones	1,666,887.31	187,309.28	1,479,578.03
54501	Servicios Médicos	129,185.97	39,431.22	89,754.75
54503	Servicios Jurídicos	16,085.00	11,480.00	4,605.00
54504	Servicios de Contabilidad y Auditoría	310,000.00	8,814.00	301,186.00
54505	Servicios de Capacitación	121,481.01	51,654.81	69,826.20
54507	Desarrollos Informáticos	60,000.00	0.00	60,000.00
54599	Consultorías, Estudios e Investigaciones Diversas	1,030,135.33	75,929.25	954,206.08
55	Gastos Financieros y Otros	342,155.57	330,987.07	11,168.50
555	Impuestos, Tasas y Derechos	10,448.44	10,446.22	2.22
55599	Impuestos, Tasas y Derechos Diversos	10,448.44	10,446.22	2.22
556	Seguros, Comisiones y Gastos Bancarios	331,707.13	320,540.85	11,166.28
55601	Primas y Gastos de Seguros de Personas	300,826.98	290,701.77	10,125.21
55602	Primas y Gastos de Seguros de Bienes	28,813.76	28,001.10	812.66
55603	Comisiones y Gastos Bancarios	2,066.39	1,837.98	228.41
56	Transferencias Corrientes	2,330,000.00	2,300,930.45	29,069.55
562	Transferencias Corrientes al Sector Público	2,155,000.00	2,155,000.00	0.00
5620703	Tesoro Público Nacional	2,155,000.00	2,155,000.00	0.00

SUPERINTENDENCIA GENERAL DE ELECTRICIDAD Y TELECOMUNICACIONES

ESTADO DE EJECUCION PRESUPUESTARIA DE EGRESOS

Reporte Acumulado Del 1 de Enero al 31 de Diciembre del 2011

(EN DOLARES)

Institucional

CODIGO	CONCEPTO	CREDITO PRESUPUESTARIO	DEVENGADO	SALDO PRESUPUESTARIO
563	Transferencias Corrientes al Sector Privado	24,000.00	0.00	24,000.00
56305	Becas	24,000.00	0.00	24,000.00
564	Transferencias Corrientes al Sector Externo	151,000.00	145,930.45	5,069.55
56404	A Organismos Multilaterales	151,000.00	145,930.45	5,069.55
61	Inversiones en Activos Fijos	2,154,365.00	232,898.30	1,921,466.70
611	Bienes Muebles	1,793,600.00	133,143.97	1,660,456.03
61101	Mobiliarios	34,556.63	21,937.88	12,618.75
61102	Maquinarias y Equipos	1,445,899.82	73,384.47	1,372,515.35
61104	Equipos Informáticos	158,945.00	15,697.43	143,247.57
61105	Vehículos de Transporte	140,900.00	18,332.95	122,567.05
61107	Libros y Colecciones	2,150.00	0.00	2,150.00
61199	Bienes Muebles Diversos	11,148.55	3,791.24	7,357.31
614	Intangibles	321,540.00	60,529.33	261,010.67
61403	Derechos de Propiedad Intelectual	321,540.00	60,529.33	261,010.67
616	Infraestructuras	39,225.00	39,225.00	0.00
61604	De Vivienda y Oficina	39,225.00	39,225.00	0.00
Total Rubro		12,449,460.00	8,102,274.60	4,347,185.40
Total Cuenta		12,449,460.00	8,102,274.60	4,347,185.40
Total Especifico		12,449,460.00	8,102,274.60	4,347,185.40

JEFE UFI

Lic. Carlos Leonel Ortiz P.
Jefe UFI



CONTADOR

Lic. Miguel Ángel Plataz Jiménez
Contador General

SUPERINTENDENCIA GENERAL DE ELECTRICIDAD Y TELECOMUNICACIONES
ESTADO DE EJECUCION PRESUPUESTARIA DE EGRESOS
Reporte Acumulado Del 1 de Enero al 31 de Diciembre (Definitivo) del 2010
(EN DOLARES)

CODIGO	CONCEPTO	CREDITO PRESUPUESTARIO	DEVENGADO	SALDO PRESUPUESTARIO
51	Remuneraciones	3,830,320.00	3,608,479.76	221,840.24
511	Remuneraciones Permanentes	65,655.21	65,655.20	0.01
51105	Dietas	65,655.21	65,655.20	0.01
512	Remuneraciones Eventuales	3,417,635.24	3,255,514.99	162,120.25
51201	Sueldos	2,800,727.62	2,660,544.82	140,182.80
51203	Aguinaldos	237,511.91	234,751.58	2,760.33
51207	Beneficios Adicionales	379,395.71	360,218.59	19,177.12
514	Contribuciones Patronales a Inst de Seg Social Públicas	103,550.71	84,195.16	19,355.55
51402	Por Remuneraciones Eventuales	103,550.71	84,195.16	19,355.55
515	Contribuciones Patronales a Inst de Seg Social Privadas	186,463.84	159,062.68	27,401.16
51502	Por Remuneraciones Eventuales	186,463.84	159,062.68	27,401.16
516	Gastos de Representación	48,015.00	41,066.77	6,948.23
51601	Por Prestación de Servicios en el País	48,015.00	41,066.77	6,948.23
519	Remuneraciones Diversas	9,000.00	2,984.96	6,015.04
51901	Honorarios	9,000.00	2,984.96	6,015.04
54	Adquisiciones de Bienes y Servicios	2,354,096.64	1,417,723.63	936,373.01
541	Bienes de Uso y Consumo	153,958.57	133,812.17	20,146.40
54101	Productos Alimenticios para Personas	13,508.82	11,706.78	1,802.04
54104	Productos Textiles y Vestuarios	7,507.89	7,507.89	0.00
54105	Productos de Papel y Cartón	13,447.44	12,399.83	1,047.61
54107	Productos Químicos	1,200.00	898.56	301.44
54108	Productos Farmacéuticos y Medicinales	1,192.11	632.63	559.48
54109	Llantas y Neumáticos	1,654.81	1,654.81	0.00
54110	Combustibles y Lubricantes	21,666.30	14,450.56	7,215.74
54111	Minerales no Metálicos y Productos Derivados	1,000.00	23.33	976.67
54114	Materiales de Oficina	5,531.38	4,639.21	892.17
54115	Materiales Informáticos	30,279.04	30,275.54	3.50
54116	Libros , Textos, Utiles de Enseñanza y Publicaciones	23,959.68	17,083.12	6,876.56
54118	Herramientas, Repuestos y Accesorios	6,611.96	6,592.01	19.95
54119	Materiales Eléctricos	1,359.97	1,147.42	212.55
54199	Bienes de Uso y Consumo Diversos	25,039.17	24,800.48	238.69
542	Servicios Básicos	139,240.78	129,143.64	10,097.14
54201	Servicios de Energía Eléctrica	61,201.58	61,197.96	3.62
54202	Servicios de Agua	6,459.05	6,391.34	67.71
54203	Servicios de Telecomunicaciones	63,107.82	54,806.97	8,300.85
54204	Servicios de Correos	8,472.33	6,747.37	1,724.96
543	Servicios Generales y Arrendamientos	524,709.16	479,118.62	45,590.54

SUPERINTENDENCIA GENERAL DE ELECTRICIDAD Y TELECOMUNICACIONES
ESTADO DE EJECUCION PRESUPUESTARIA DE EGRESOS
Reporte Acumulado Del 1 de Enero al 31 de Diciembre (Definitivo) del 2010
(EN DOLARES)

CODIGO	CONCEPTO	CREDITO PRESUPUESTARIO	DEVENGADO	SALDO PRESUPUESTARIO
54301	Mantenimientos y Reparaciones de Bienes Muebles	36,429.02	26,968.25	9,460.77
54302	Mantenimientos y Reparaciones de Vehículos	20,811.06	20,811.06	0.00
54303	Mantenimientos y Reparaciones de Bienes Inmuebles	14,696.69	13,762.49	934.20
54305	Servicios de Publicidad	260,696.96	229,789.17	30,907.79
54306	Servicios de Vigilancia	43,520.88	42,687.50	833.38
54307	Servicios de Limpiezas y Fumigaciones	29,125.12	29,085.14	39.98
54308	Servicios de Lavanderías y Planchado	952.74	307.05	645.69
54300	Servicios de Alimentación	11,402.24	11,367.60	34.64
54313	Impresiones, Publicaciones y Reproducciones	45,085.08	44,447.60	637.48
54316	Arrendamiento de Bienes Muebles	11,271.56	10,788.00	483.56
54317	Arrendamiento de Bienes Inmuebles	6,000.00	6,000.00	0.00
54399	Servicios Generales y Arrendamientos Diversos	44,717.81	43,104.76	1,613.05
544	Pasajes y Viáticos	209,529.52	182,720.74	26,808.78
54401	Pasajes al Interior	1,453.23	1,452.64	0.59
54402	Pasajes al Exterior	87,031.23	70,023.60	17,007.63
54403	Viáticos por Comisión Interna	12,596.78	8,714.10	3,882.68
54404	Viáticos por Comisión Externa	108,448.28	102,530.40	5,917.88
545	Consultorías, Estudios e Investigaciones	1,326,658.61	492,928.46	833,730.15
54501	Servicios Médicos	29,426.64	29,426.44	0.20
54503	Servicios Jurídicos	3,921.88	3,363.46	558.42
54504	Servicios de Contabilidad y Auditoría	115,000.00	71,342.06	43,657.94
54505	Servicios de Capacitación	49,944.64	48,077.67	1,866.97
54508	Estudios e Investigaciones	60,000.00	56,000.00	4,000.00
54599	Consultorías, Estudios e Investigaciones Diversas	1,068,365.45	284,718.83	783,646.62
55	Gastos Financieros y Otros	337,638.08	332,305.52	5,332.56
555	Impuestos, Tasas y Derechos	24,967.89	19,781.55	5,186.34
55502	Impuesto sobre la Transferencia de Bienes Raíces	12,054.00	11,743.76	310.24
55599	Impuestos, Tasas y Derechos Diversos	12,913.89	8,037.79	4,876.10
556	Seguros, Comisiones y Gastos Bancarios	312,670.19	312,523.97	146.22
55601	Primas y Gastos de Seguros de Personas	283,194.49	283,194.49	0.00
55602	Primas y Gastos de Seguros de Bienes	27,576.84	27,576.84	0.00
55603	Comisiones y Gastos Bancarios	1,898.86	1,752.64	146.22
56	Transferencias Corrientes	2,341,000.00	2,326,717.37	14,282.63
562	Transferencias Corrientes al Sector Público	2,015,000.00	2,015,000.00	0.00
5620703	Tesoro Público Nacional	2,015,000.00	2,015,000.00	0.00
564	Transferencias Corrientes al Sector Externo	326,000.00	311,717.37	14,282.63
56404	A Organismos Multilaterales	326,000.00	311,717.37	14,282.63

SUPERINTENDENCIA GENERAL DE ELECTRICIDAD Y TELECOMUNICACIONES
ESTADO DE EJECUCION PRESUPUESTARIA DE EGRESOS
Reporte Acumulado Del 1 de Enero al 31 de Diciembre (Definitivo) del 2010
(EN DOLARES)

CODIGO	CONCEPTO	CREDITO PRESUPUESTARIO	DEVENGADO	SALDO PRESUPUESTARIO
61	Inversiones en Activos Fijos	1,014,590.28	611,992.97	402,597.31
611	Bienes Muebles	546,606.77	145,887.84	400,718.93
61101	Mobiliarios	11,611.00	10,629.47	981.53
61102	Maquinarias y Equipos	404,927.32	50,417.26	354,510.06
61104	Equipos Informáticos	85,862.50	76,532.24	9,330.26
61199	Bienes Muebles Diversos	44,205.95	8,308.87	35,897.08
612	Bienes Inmuebles	420,030.00	420,030.00	0.00
61201	Terrenos	169,090.00	169,090.00	0.00
61202	Edificios e Instalaciones	250,940.00	250,940.00	0.00
614	Intangibles	47,953.51	46,075.13	1,878.38
61403	Derechos de Propiedad Intelectual	47,953.51	46,075.13	1,878.38
Total Rubro		9,877,645.00	8,297,219.25	1,580,425.75
Total Cuenta		9,877,645.00	8,297,219.25	1,580,425.75
Total Especifico		9,877,645.00	8,297,219.25	1,580,425.75

F. 
JEFE UFI

Lic. Luis Gilberto Henriquez
 Jefe Unidad Financiera Institucional



SUPERINTENDENCIA GENERAL DE ELECTRICIDAD Y TELECOMUNICACIONES

F. 
CONTADOR

Lic. Miguel Ángel Platero Jiménez
 CONTADOR GENERAL

SUPERINTENDENCIA GENERAL DE ELECTRICIDAD Y TELECOMUNICACIONES
ESTADO DE EJECUCION PRESUPUESTARIA DE EGRESOS
Reporte Acumulado Del 1 de Enero al 31 de Diciembre (Definitivo) del 2009
(EN DOLARES)

Institucional

CODIGO	CONCEPTO	CREDITO PRESUPUESTARIO	DEVENGADO	SALDO PRESUPUESTARIO
51	Remuneraciones	3,794,395.00	3,418,610.27	375,784.73
511	Remuneraciones Permanentes	70,934.10	70,934.10	0.00
51105	Dietas	70,934.10	70,934.10	0.00
512	Remuneraciones Eventuales	3,403,620.01	3,081,173.75	322,446.26
51201	Sueldos	2,782,898.83	2,466,270.54	316,628.29
51203	Aguinaldos	233,827.30	232,866.61	960.69
51207	Beneficios Adicionales	386,893.88	382,036.60	4,857.28
514	Contribuciones Patronales a Inst de Seg Social Públicas	93,118.52	73,434.09	19,684.43
51402	Por Remuneraciones Eventuales	93,118.52	73,434.09	19,684.43
515	Contribuciones Patronales a Inst de Seg Social Privadas	169,608.65	149,686.65	19,922.00
51502	Por Remuneraciones Eventuales	169,608.65	149,686.65	19,922.00
516	Gastos de Representación	54,875.00	41,142.96	13,732.04
51601	Por Prestación de Servicios en el País	54,875.00	41,142.96	13,732.04
519	Remuneraciones Diversas	2,238.72	2,238.72	0.00
51901	Honorarios	2,238.72	2,238.72	0.00
54	Adquisiciones de Bienes y Servicios	2,706,750.00	1,355,116.94	1,351,633.06
541	Bienes de Uso y Consumo	145,707.98	99,722.57	45,985.41
54101	Productos Alimenticios para Personas	16,239.92	13,993.38	2,246.54
54103	Productos Agropecuarios y Forestales	400.00	400.00	0.00
54104	Productos Textiles y Vestuarios	8,100.00	6,061.81	2,038.19
54105	Productos de Papel y Cartón	11,967.43	10,461.48	1,505.95
54106	Productos de Cuero y Caucho	60.00	60.00	0.00
54107	Productos Químicos	1,401.10	1,398.91	2.19
54108	Productos Farmacéuticos y Medicinales	971.47	504.25	467.22
54109	Llantas y Neumáticos	3,108.93	3,098.90	10.03
54110	Combustibles y Lubricantes	39,990.27	15,525.38	24,464.89
54111	Minerales no Metálicos y Productos Derivados	896.85	722.48	174.37
54112	Minerales Metálicos y Productos Derivados	50.20	7.21	42.99
54114	Materiales de Oficina	6,600.00	3,347.72	3,252.28
54115	Materiales Informáticos	13,917.40	13,501.33	416.07
54116	Libros, Textos, Útiles de Enseñanza y Publicaciones	19,116.88	13,009.96	6,106.92
54118	Herramientas, Repuestos y Accesorios	5,020.52	3,957.85	1,062.67
54119	Materiales Eléctricos	1,875.48	1,818.55	56.93
54199	Bienes de Uso y Consumo Diversos	15,991.53	11,853.36	4,138.17
542	Servicios Básicos	127,839.51	125,167.48	2,672.03
54201	Servicios de Energía Eléctrica	58,429.02	58,217.01	212.01
54202	Servicios de Agua	2,882.13	2,882.13	0.00

SUPERINTENDENCIA GENERAL DE ELECTRICIDAD Y TELECOMUNICACIONES
ESTADO DE EJECUCION PRESUPUESTARIA DE EGRESOS
Reporte Acumulado Del 1 de Enero al 31 de Diciembre (Definitivo) del 2009
(EN DOLARES)


Institucional

CODIGO	CONCEPTO	CREDITO PRESUPUESTARIO	DEVENGADO	SALDO PRESUPUESTARIO
54203	Servicios de Telecomunicaciones	54,680.88	54,226.37	454.51
54204	Servicios de Correos	11,847.48	9,841.97	2,005.51
543	Servicios Generales y Arrendamientos	746,520.08	305,260.69	441,259.39
54301	Mantenimientos y Reparaciones de Bienes Muebles	65,866.47	39,978.91	25,887.56
54302	Mantenimientos y Reparaciones de Vehículos	11,881.19	11,191.48	689.71
54303	Mantenimientos y Reparaciones de Bienes Inmuebles	6,462.34	4,754.34	1,708.00
54305	Servicios de Publicidad	352,000.00	105,719.39	246,280.61
54306	Servicios de Vigilancia	44,688.41	40,500.00	4,188.41
54307	Servicios de Limpiezas y Fumigaciones	28,268.60	28,268.59	0.01
54308	Servicios de Lavanderías y Planchado	1,200.00	131.30	1,068.70
54310	Servicios de Alimentación	10,560.08	10,277.58	282.50
54313	Impresiones, Publicaciones y Reproducciones	47,750.00	47,092.72	657.28
54314	Atenciones Oficiales	2,400.00	0.00	2,400.00
54316	Arrendamiento de Bienes Muebles	51,706.56	226.00	51,480.56
54399	Servicios Generales y Arrendamientos Diversos	123,736.43	17,120.38	106,616.05
544	Pasajes y Viáticos	243,412.43	110,929.20	132,483.23
54401	Pasajes al Interior	747.43	672.00	75.43
54402	Pasajes al Exterior	83,040.00	35,236.88	47,803.12
54403	Viáticos por Comisión Interna	17,373.72	9,944.97	7,428.75
54404	Viáticos por Comisión Externa	142,251.28	65,075.35	77,175.93
545	Consultorías, Estudios e Investigaciones	1,443,270.00	714,037.00	729,233.00
54501	Servicios Médicos	81,395.00	34,963.76	46,431.24
54504	Servicios de Contabilidad y Auditoría	162,000.00	9,000.00	153,000.00
54505	Servicios de Capacitación	168,375.00	27,486.76	140,888.24
54507	Desarrollos Informáticos	65,000.00	1,403.46	63,596.54
54599	Consultorías, Estudios e Investigaciones Diversas	966,500.00	641,183.02	325,316.98
55	Gastos Financieros y Otros	252,100.00	244,478.06	7,621.94
555	Impuestos, Tasas y Derechos	4,598.70	4,567.11	31.59
55599	Impuestos, Tasas y Derechos Diversos	4,598.70	4,567.11	31.59
556	Seguros, Comisiones y Gastos Bancarios	247,501.30	239,910.95	7,590.35
55601	Primas y Gastos de Seguros de Personas	216,723.88	210,094.33	6,629.55
55602	Primas y Gastos de Seguros de Bienes	28,387.42	27,933.70	453.72
55603	Comisiones y Gastos Bancarios	2,390.00	1,882.92	507.08
56	Transferencias Corrientes	2,190,000.00	2,145,920.85	44,079.15
562	Transferencias Corrientes al Sector Público	2,015,000.00	2,015,000.00	0.00
5620703	Tesoro Público Nacional	2,015,000.00	2,015,000.00	0.00
563	Transferencias Corrientes al Sector Privado	24,000.00	0.00	24,000.00


SUPERINTENDENCIA GENERAL DE ELECTRICIDAD Y TELECOMUNICACIONES
ESTADO DE EJECUCION PRESUPUESTARIA DE EGRESOS
Reporte Acumulado Del 1 de Enero al 31 de Diciembre (Definitivo) del 2009
(EN DOLARES)

Institucional


CODIGO	CONCEPTO	CREDITO PRESUPUESTARIO	DEVENGADO	SALDO PRESUPUESTARIO
56305	Becas	24,000.00	0.00	24,000.00
564	Transferencias Corrientes al Sector Externo	151,000.00	130,920.85	20,079.15
56404	A Organismos Multilaterales	151,000.00	130,920.85	20,079.15
61	Inversiones en Activos Fijos	448,630.00	156,778.49	291,851.51
611	Bienes Muebles	352,302.58	115,112.89	237,189.69
61101	Mobiliarios	9,813.49	8,612.49	1,201.00
61102	Maquinarias y Equipos	252,006.71	25,618.02	226,388.69
61103	Equipos Informáticos	86,074.61	77,074.61	9,000.00
61105	Vehículos de Transporte	1,728.00	1,728.00	0.00
61199	Bienes Muebles Diversos	2,679.77	2,079.77	600.00
614	Intangibles	68,046.91	13,385.09	54,661.82
61403	Derechos de Propiedad Intelectual	68,046.91	13,385.09	54,661.82
616	Infraestructuras	28,280.51	28,280.51	0.00
61604	De Vivienda y Oficina	28,280.51	28,280.51	0.00
Total Rubro		9,391,875.00	7,320,904.61	2,070,970.39
Total Cuenta		9,391,875.00	7,320,904.61	2,070,970.39
Total Especifico		9,391,875.00	7,320,904.61	2,070,970.39

F. 
JEFE UFI

Lic. Luis Gilberto Henríquez
 Jefe Unidad Financiera Institucional



SIGET


CONTADOR

Lic. Miguel Ángel Muñoz Jiménez
 Contador General

SUPERINTENDENCIA GENERAL DE ELECTRICIDAD Y TELECOMUNICACIONES
ESTADO DE EJECUCION PRESUPUESTARIA DE EGRESOS
Reporte Acumulado Del 1 de Enero al 31 de Diciembre (Definitivo) del 2008
(EN DOLARES)

Institucional

CODIGO	CONCEPTO	CREDITO PRESUPUESTARIO	DEVENGADO	SALDO PRESUPUESTARIO
51	Remuneraciones	3,620,995.00	3,377,093.73	243,901.27
511	Remuneraciones Permanentes	45,050.49	45,050.49	0.00
51105	Dietas	45,050.49	45,050.49	0.00
512	Remuneraciones Eventuales	3,242,584.51	3,060,082.59	182,501.92
51201	Sueldos	2,648,545.00	2,496,901.49	151,643.51
51203	Aguinaldos	221,316.94	214,647.25	6,669.69
51207	Beneficios Adicionales	372,722.57	348,533.85	24,188.72
514	Contribuciones Patronales a Inst de Seg Social Públicas	104,946.57	74,732.85	30,213.72
51402	Por Remuneraciones Eventuales	104,946.57	74,732.85	30,213.72
515	Contribuciones Patronales a Inst de Seg Social Privadas	171,413.43	152,370.60	19,042.83
51502	Por Remuneraciones Eventuales	171,413.43	152,370.60	19,042.83
516	Gastos de Representación	41,148.80	41,142.96	5.84
51601	Por Prestación de Servicios en el País	41,148.80	41,142.96	5.84
519	Remuneraciones Diversas	15,851.20	3,714.24	12,136.96
51901	Honorarios	8,991.20	3,714.24	5,276.96
51999	Remuneraciones Diversas	6,860.00	0.00	6,860.00
54	Adquisiciones de Bienes y Servicios	2,458,144.37	1,517,175.32	940,969.05
541	Bienes de Uso y Consumo	157,761.45	131,355.47	26,405.98
54101	Productos Alimenticios para Personas	29,390.42	29,390.42	0.00
54104	Productos Textiles y Vestuarios	14,058.36	13,638.70	419.66
54105	Productos de Papel y Cartón	11,679.15	9,984.48	1,694.67
54106	Productos de Cuero y Caucho	60.00	0.00	60.00
54107	Productos Químicos	802.00	287.33	514.67
54108	Productos Farmacéuticos y Medicinales	812.88	371.51	441.37
54109	Llantas y Neumáticos	1,504.00	803.30	700.70
54110	Combustibles y Lubricantes	34,000.00	33,641.09	358.91
54111	Minerales no Metálicos y Productos Derivados	1,200.00	28.95	1,171.05
54112	Minerales Metálicos y Productos Derivados	268.94	268.94	0.00
54114	Materiales de Oficina	3,726.71	3,118.62	608.09
54115	Materiales Informáticos	13,202.32	13,102.32	100.00
54116	Libros , Textos, Utiles de Enseñanza y Publicaciones	15,274.90	5,012.54	10,262.36
54118	Herramientas, Repuestos y Accesorios	10,848.85	1,550.63	9,298.22
54119	Materiales Eléctricos	3,292.35	3,109.35	183.00
54199	Bienes de Uso y Consumo Diversos	17,640.57	17,047.29	593.28
542	Servicios Básicos	122,875.00	111,314.95	11,560.05
54201	Servicios de Energía Eléctrica	47,872.85	43,393.70	4,479.15
54202	Servicios de Agua	1,927.15	1,848.40	78.75

SUPERINTENDENCIA GENERAL DE ELECTRICIDAD Y TELECOMUNICACIONES
ESTADO DE EJECUCION PRESUPUESTARIA DE EGRESOS
Reporte Acumulado Del 1 de Enero al 31 de Diciembre (Definitivo) del 2008
(EN DOLARES)

Institucional

CODIGO	CONCEPTO	CREDITO PRESUPUESTARIO	DEVENGADO	SALDO PRESUPUESTARIO
54203	Servicios de Telecomunicaciones	60,145.62	53,532.37	6,613.25
54204	Servicios de Correos	12,929.38	12,540.48	388.90
543	Servicios Generales y Arrendamientos	623,303.39	390,262.74	233,040.65
54301	Mantenimientos y Reparaciones de Bienes Muebles	30,325.00	21,244.53	9,080.47
54302	Mantenimientos y Reparaciones de Vehículos	12,000.00	11,455.79	544.21
54303	Mantenimientos y Reparaciones de Bienes Inmuebles	18,000.00	725.60	17,274.40
54305	Servicios de Publicidad	290,079.40	113,388.66	176,690.74
54306	Servicios de Vigilancia	42,936.36	36,720.00	6,216.36
54307	Servicios de Limpiezas y Fumigaciones	21,481.43	21,434.24	47.19
54308	Servicios de Lavanderías y Planchado	638.00	138.00	500.00
54310	Servicios de Alimentación	8,946.99	7,111.27	1,835.72
54313	Impresiones, Publicaciones y Reproducciones	39,613.60	39,521.98	91.62
54314	Atenciones Oficiales	2,400.00	0.00	2,400.00
54316	Arrendamiento de Bienes Muebles	7,200.00	389.59	6,810.41
54399	Servicios Generales y Arrendamientos Diversos	149,682.61	138,133.08	11,549.53
544	Pasajes y Viáticos	269,764.00	125,881.15	143,882.85
54401	Pasajes al Interior	920.00	832.00	88.00
54402	Pasajes al Exterior	95,081.51	39,241.50	55,840.01
54403	Viáticos por Comisión Interna	16,684.52	7,882.65	8,801.87
54404	Viáticos por Comisión Externa	157,077.97	77,925.00	79,152.97
545	Consultorías, Estudios e Investigaciones	1,284,440.53	758,361.01	526,079.52
54501	Servicios Médicos	81,395.00	27,282.11	54,112.89
54504	Servicios de Contabilidad y Auditoría	140,000.00	9,000.00	131,000.00
54505	Servicios de Capacitación	155,864.66	13,355.60	142,509.06
54507	Desarrollos Informáticos	39,000.00	0.00	39,000.00
54508	Estudios e Investigaciones	342.00	342.00	0.00
54599	Consultorías, Estudios e Investigaciones Diversas	867,838.87	708,381.30	159,457.57
55	Gastos Financieros y Otros	250,100.00	243,535.17	6,564.83
555	Impuestos, Tasas y Derechos	5,181.91	5,179.27	2.64
55599	Impuestos, Tasas y Derechos Diversos	5,181.91	5,179.27	2.64
556	Seguros, Comisiones y Gastos Bancarios	244,918.09	238,355.90	6,562.19
55601	Primas y Gastos de Seguros de Personas	213,349.42	207,861.71	5,487.71
55602	Primas y Gastos de Seguros de Bienes	29,385.84	28,765.03	620.81
55603	Comisiones y Gastos Bancarios	2,182.83	1,729.16	453.67
56	Transferencias Corrientes	2,172,345.63	2,148,345.63	24,000.00
562	Transferencias Corrientes al Sector Público	2,015,000.00	2,015,000.00	0.00
5620703	Tesoro Público Nacional	2,015,000.00	2,015,000.00	0.00

SUPERINTENDENCIA GENERAL DE ELECTRICIDAD Y TELECOMUNICACIONES
ESTADO DE EJECUCION PRESUPUESTARIA DE EGRESOS
Reporte Acumulado Del 1 de Enero al 31 de Diciembre (Definitivo) del 2008
(EN DOLARES)


Institucional

CODIGO	CONCEPTO	CREDITO PRESUPUESTARIO	DEVENGADO	SALDO PRESUPUESTARIO
563	Transferencias Corrientes al Sector Privado	24,000.00	0.00	24,000.00
56305	Becas	24,000.00	0.00	24,000.00
564	Transferencias Corrientes al Sector Externo	133,345.63	133,345.63	0.00
56404	A Organismos Multilaterales	133,345.63	133,345.63	0.00
61	Inversiones en Activos Fijos	911,875.00	376,134.43	535,740.57
611	Bienes Muebles	520,863.57	34,321.07	486,542.50
61101	Mobiliarios	16,578.36	14,596.90	1,981.46
61102	Maquinarias y Equipos	399,595.89	3,709.20	395,886.69
61104	Equipos Informáticos	95,644.30	7,031.76	88,612.54
61199	Bienes Muebles Diversos	9,045.02	8,983.21	61.81
614	Intangibles	379,322.12	341,813.36	37,508.76
61403	Derechos de Propiedad Intelectual	379,322.12	341,813.36	37,508.76
616	Infraestructuras	11,689.31	0.00	11,689.31
61604	De Vivienda y Oficina	11,689.31	0.00	11,689.31
Total Rubro		9,413,460.00	7,662,284.28	1,751,175.72
Total Cuenta		9,413,460.00	7,662,284.28	1,751,175.72
Total Especifico		9,413,460.00	7,662,284.28	1,751,175.72

E.

JEFE UFI

Dr. Luis Gilberto Hernández



E.

CONTADOR

Dr. Diego Luis Hernández

SUPERINTENDENCIA GENERAL DE ELECTRICIDAD Y TELECOMUNICACIONES
ESTADO DE EJECUCION PRESUPUESTARIA DE EGRESOS
Reporte Acumulado Del 1 de Enero al 31 de Diciembre (Definitivo) del 2007
(EN DOLARES)

Institucional

CODIGO	CONCEPTO	CREDITO PRESUPUESTARIO	DEVENGADO	SALDO PRESUPUESTARIO
51	Remuneraciones	3,443,955.00	2,990,114.55	453,840.45
511	Remuneraciones Permanentes	46,901.88	46,901.88	0.00
51105	Dietas	46,901.88	46,901.88	0.00
512	Remuneraciones Eventuales	3,084,729.00	2,691,158.46	393,570.54
51201	Sueldos	2,516,674.00	2,189,342.76	327,331.24
51203	Aguinaldos	209,735.00	188,650.47	21,084.53
51207	Beneficios Adicionales	358,320.00	313,165.23	45,154.77
514	Contribuciones Patronales a Inst de Seg Social Públicas	93,349.23	71,637.85	21,711.38
51402	Por Remuneraciones Eventuales	93,349.23	71,637.85	21,711.38
515	Contribuciones Patronales a Inst de Seg Social Privadas	165,201.00	134,908.31	30,292.69
51502	Por Remuneraciones Eventuales	165,201.00	134,908.31	30,292.69
516	Gastos de Representación	40,590.58	40,590.58	0.00
51601	Por Prestación de Servicios en el País	40,590.58	40,590.58	0.00
519	Remuneraciones Diversas	13,183.31	4,917.47	8,265.84
51901	Honorarios	6,322.63	4,917.47	1,405.16
51999	Remuneraciones Diversas	6,860.68	0.00	6,860.68
54	Adquisiciones de Bienes y Servicios	2,359,181.73	1,507,600.15	851,581.58
541	Bienes de Uso y Consumo	135,463.13	108,019.60	27,443.53
54101	Productos Alimenticios para Personas	19,641.60	19,639.09	2.51
54104	Productos Textiles y Vestuarios	7,587.13	7,587.13	0.00
54105	Productos de Papel y Cartón	10,343.05	8,436.40	1,906.65
54107	Productos Químicos	1,200.00	128.56	1,071.44
54108	Productos Farmacéuticos y Medicinales	1,200.00	265.65	934.35
54109	Llantas y Neumáticos	3,541.72	1,960.69	1,581.03
54110	Combustibles y Lubricantes	30,463.99	30,463.99	0.00
54111	Minerales no Metálicos y Productos Derivados	551.49	0.00	551.49
54114	Materiales de Oficina	5,564.43	1,707.18	3,857.25
54115	Materiales Informáticos	12,415.16	10,074.65	2,340.51
54116	Libros, Textos, Útiles de Enseñanza y Publicaciones	17,873.16	11,523.52	6,349.64
54118	Herramientas, Repuestos y Accesorios	1,704.58	972.07	732.51
54119	Materiales Eléctricos	11,236.54	3,271.04	7,965.50
54199	Bienes de Uso y Consumo Diversos	12,140.28	11,989.63	150.65
542	Servicios Básicos	128,331.90	126,725.89	1,606.01
54201	Servicios de Energía Eléctrica	50,183.91	50,183.91	0.00
54202	Servicios de Agua	2,006.06	1,976.91	29.15
54203	Servicios de Telecomunicaciones	62,862.51	62,476.22	386.29
54204	Servicios de Correos	13,279.42	12,088.85	1,190.57

SUPERINTENDENCIA GENERAL DE ELECTRICIDAD Y TELECOMUNICACIONES
ESTADO DE EJECUCION PRESUPUESTARIA DE EGRESOS
Reporte Acumulado Del 1 de Enero al 31 de Diciembre (Definitivo) del 2007
(EN DOLARES)


Institucional

CODIGO	CONCEPTO	CREDITO PRESUPUESTARIO	DEVENGADO	SALDO PRESUPUESTARIO
		608,179.11	583,809.50	24,369.61
543	Servicios Generales y Arrendamientos	25,525.42	25,243.80	281.62
54301	Mantenimientos y Reparaciones de Bienes Muebles	16,447.94	15,343.45	1,104.49
54302	Mantenimientos y Reparaciones de Vehículos	445.87	239.50	206.37
54303	Mantenimientos y Reparaciones de Bienes Inmuebles	362,567.31	362,029.38	537.93
54305	Servicios de Publicidad	37,254.49	36,663.30	591.19
54306	Servicios de Vigilancia	24,420.37	23,220.11	1,200.26
54307	Servicios de Limpiezas y Fumigaciones	1,120.00	391.95	728.05
54308	Servicios de Lavanderías y Planchado	30,889.17	27,263.49	3,625.68
54310	Servicios de Alimentación	47,502.79	47,444.14	58.65
54313	Impresiones, Publicaciones y Reproducciones	662.64	662.64	0.00
54314	Atenciones Oficiales	15,529.54	15,114.20	415.34
54316	Arrendamiento de Bienes Muebles	16,667.50	16,667.50	0.00
54317	Arrendamiento de Bienes Inmuebles	29,146.07	13,526.04	15,620.03
54399	Servicios Generales y Arrendamientos Diversos	257,386.62	152,308.12	105,078.50
544	Pasajes y Viáticos	963.00	953.00	10.00
54401	Pasajes al Interior	92,180.00	52,274.23	39,905.77
54402	Pasajes al Exterior	16,016.00	5,799.17	10,216.83
54403	Viáticos por Comisión Interna	148,227.62	93,281.72	54,945.90
54404	Viáticos por Comisión Externa	1,229,820.97	536,737.04	693,083.93
545	Consultorías, Estudios e Investigaciones	62,356.20	26,020.07	36,336.13
54501	Servicios Médicos	158,595.67	11,244.00	147,351.67
54504	Servicios de Contabilidad y Auditoría	137,365.00	23,707.30	113,657.70
54505	Servicios de Capacitación	16,624.00	0.00	16,624.00
54507	Desarrollos Informáticos	80,411.70	606.25	79,805.45
54508	Estudios e Investigaciones	774,468.40	475,159.42	299,308.98
54599	Consultorías, Estudios e Investigaciones Diversas	258,206.52	252,000.31	6,206.21
55	Gastos Financieros y Otros	5,462.46	5,462.46	0.00
555	Impuestos, Tasas y Derechos	5,462.46	5,462.46	0.00
55599	Impuestos, Tasas y Derechos Diversos	252,744.06	246,537.85	6,206.21
556	Seguros, Comisiones y Gastos Bancarios	213,939.54	209,629.84	4,309.70
55601	Primas y Gastos de Seguros de Personas	36,747.56	34,926.05	1,821.51
55602	Primas y Gastos de Seguros de Bienes	2,056.96	1,981.96	75.00
55603	Comisiones y Gastos Bancarios	1,823,368.43	1,807,152.55	16,215.88
56	Transferencias Corrientes	1,675,000.00	1,675,000.00	0.00
562	Transferencias Corrientes al Sector Público	1,675,000.00	1,675,000.00	0.00
5620703	Tesoro Público Nacional	15,868.43	0.00	15,868.43
563	Transferencias Corrientes al Sector Privado			

SUPERINTENDENCIA GENERAL DE ELECTRICIDAD Y TELECOMUNICACIONES
ESTADO DE EJECUCION PRESUPUESTARIA DE EGRESOS
Reporte Acumulado Del 1 de Enero al 31 de Diciembre (Definitivo) del 2007
(EN DOLARES)

Institucional

CODIGO	CONCEPTO	CREDITO PRESUPUESTARIO	DEVENGADO	SALDO PRESUPUESTARIO
56305	Becas	15,868.43	0.00	15,868.43
564	Transferencias Corrientes al Sector Externo	132,500.00	132,152.55	347.45
56404	A Organismos Multilaterales	132,500.00	132,152.55	347.45
61	Inversiones en Activos Fijos	853,308.32	680,546.69	172,761.63
611	Bienes Muebles	437,362.55	298,604.44	138,758.11
61101	Mobiliarios	25,279.50	18,515.50	6,764.00
61102	Maquinarias y Equipos	253,767.38	143,223.07	110,544.31
61104	Equipos Informáticos	34,181.00	32,358.61	1,822.39
61105	Vehículos de Transporte	120,048.73	103,901.52	16,147.21
61107	Libros y Colecciones	113.00	0.00	113.00
61199	Bienes Muebles Diversos	3,972.94	605.74	3,367.20
612	Bienes Inmuebles	350,000.00	350,000.00	0.00
61202	Edificios e Instalaciones	350,000.00	350,000.00	0.00
614	Intangibles	61,780.00	27,776.48	34,003.52
61403	Derechos de Propiedad Intelectual	61,780.00	27,776.48	34,003.52
616	Infraestructuras	4,165.77	4,165.77	0.00
61604	De Vivienda y Oficina	4,165.77	4,165.77	0.00
Total Rubro		8,738,020.00	7,237,414.25	1,500,605.75
Total Cuenta		8,738,020.00	7,237,414.25	1,500,605.75
Total Especifico		8,738,020.00	7,237,414.25	1,500,605.75



F.

Luis Alberto Hernández

F.

[Signature]
CONTADOR

He. Bto

[Signature]